



ESPAÇO DO EMPREENDEDOR

IDEAL PARA QUEM QUER ABRIR UMA EMPRESA

COMÉRCIO • ENTRE OS SERVIÇOS PRESTADOS ESTÃO, ORIENTAÇÃO DE CRÉDITO, ABERTURA DE EMPRESAS, ATENDIMENTO AO MEI, INFORMAÇÕES SOBRE CURSOS, PALESTRAS E VIABILIDADES.



Expediente

PREFEITURA DE ITANHAÉM

Av. Washington Luiz, 75 - Centro - Cep. 11.740-000
Tel. (13) 3421-1600

TIAGO RODRIGUES CERVANTES

Prefeito Municipal

RODRIGO DIAS DE OLIVEIRA

Vice-prefeito

BOLETIM OFICIAL DO MUNICÍPIO

Criado pela Lei nº 3.039, de 12/11/2003

PRODUÇÃO:

Secretaria de Comunicação Social (SECOM)
comunicacao@itanhaem.sp.gov.br

Secretarias

ADMINISTRAÇÃO

Gilberto Andriguetto Júnior

ASSISTÊNCIA E DESENVOLVIMENTO SOCIAL

Hugo Di Lallo

COMUNICAÇÃO SOCIAL

Luciano Santos Netto

DESENVOLVIMENTO ECONÔMICO

Rogélio Ferreira Rodrigues Salceda

EDUCAÇÃO, CULTURA E ESPORTES

Márcia Galdino Alves

FAZENDA

Ronnie Alexandre Aleluia

GESTÃO E CONTROLE

Mara Sanches Figueiredo

GOVERNO MUNICIPAL

Rodrigo Dias de Oliveira

HABITAÇÃO

Rafael Indalencio

OBRAS E DESENVOLVIMENTO URBANO

Vinicius Camba de Almeida

PLANEJAMENTO E MEIO AMBIENTE

César Augusto de Souza Ferreira

RELAÇÕES DO TRABALHO

Eliseu Braga Chagas

RELAÇÕES INSTITUCIONAIS

Renato Lancellotti

SAÚDE

Fábio Crivellari Miranda

SERVIÇOS E URBANIZAÇÃO

José Renato Costa de Oliva

TRÂNSITO E SEGURANÇA MUNICIPAL

Milton Saldiba Passareli de Campos Júnior

TURISMO

Rodrigo Andrade Zanella Ramos

Procuradoria

PROCURADOR GERAL DO MUNICÍPIO

Jorge Eduardo dos Santos

Telefones Úteis

Ouvidoria-Geral.....	3421-1600/Ramal 1274
Banco de Alimentos.....	3426-1836
Rua Marechal Rondon s/n - Baixo	
Banco do Povo.....	3426-9669
Avenida Harry Forssell, 1505 - Jardim Sabaúna	
Cartório 1º Registro de Imóveis.....	3421-3030
Avenida Pedro Toledo, 135 - Centro	
Cartório 1º Tabelião de Notas e Protesto.....	3422-1138 / 3422-6929
Avenida Rui Barbosa, 870 - Centro	
Cartório Eleitoral.....	3426-2747/ 3427-3713/ 3422-6112
Rua Professora Dinorá Cruz, 71, Centro	
Cartório Civil.....	3426-5498
Avenida Rui Barbosa, 730 - Centro	
Cemitério Municipal.....	3427-7805
Avenida Rui Barbosa, 465 - Centro	
Centro de Pesquisas.....	3427-6704
Rua Dom Sebastião Leme, 195 - Ivoty	
Correios.....	3422-5353/ 3426-5801
Rua João Mariano, 1015 - Centro	
Fórum.....	3422-1215
Avenida Rui Barbosa, 867 - Centro	
Guarda Civil Municipal.....	3425-3800 / 153 / 199
Rua Capitão Manoel Bento, 19 - Centro	
Juizado da Infância e da Juventude.....	3422-1215
Avenida Rui Barbosa, 867 - Centro	
Junta de Serviço Militar.....	3426-3320
Avenida Harry Forssell, 1.505 - Jardim Sabaúna	
Fênix Transportes.....	(11)97188-4743
Avenida Alessandro Rangel de Lima, 225 - Chácara Cibratel II	
Ministério do Trabalho.....	3422-6098
Avenida Harry Forssell, 1505 - Jardim Sabaúna	
Polícia Ambiental.....	3422-3765
Avenida Dom Sebastião Leme, 115 - Ivoty	
Posto de Atendimento ao Trabalhador (PAT).....	3427-6234
Avenida Harry Forssell, 1.505 - Jardim Sabaúna	
Procon.....	3427-4339
Avenida Harry Forssell, 1.505 - Jardim Sabaúna	
Regional América.....	3422-1229
Rua Las Vegas, 12 - Parque Novaro	
Regional Belas Artes/Garagem.....	3422-6066
Rua Oscar Pereira, s/nº, Belas Artes	
Regional Gaivota.....	3429-4004
Rua Fláclides Ferreira, 775, Gaivota	
Regional Suarão.....	3422-1155/3427-7636
Rua Padre Teodoro Ratisbone, 4.839 - Suarão	
Sabesp.....	3426-4044
Rua Urcezino Ferreira, 280 - Baixo	
Trânsito.....	156
Rua Capitão Manoel Bento, 19 - Centro	
Vara do Trabalho.....	3426-5769
Rua Professor Dinorah Cruz, 12 - Centro	
CULTURA / TURISMO	
Biblioteca Municipal.....	3426-1477
Rua Cunha Moreira, 71 - Centro	
Casa da Música.....	3427-1052
Rua Oscar Pereira da Silva, 202 - Belas Artes	
Espaço Gabinete de Leitura José Rosendo.....	3427-7981
Praça Carlos Botelho, 149 - Centro	
Museu Conceição de Itanhaém.....	3426-3682
Rua Cunha Moreira, 10 - Centro	
Casa do Artesã - Sutaco	
Av. Presidente Kennedy, 222 - Praia dos Sonho.....	3427-5380

Centro de Informações Turísticas Metropolitanas (CITM).....	3427-8327
Avenida Jaime de Castro - Centro	
PIT Praia do Sonho.....	3426-4918
Praça Nossa Senhora de Lourdes - Praia do Sonho	
Secretaria de Turismo.....	3427-4777
Av. Washington Luiz, 75 - Centro	
Terminal Rodoviário.....	3421-1800
Avenida Harry Forssell, 1505 - Jardim Sabaúna	
SAÚDE / SOCIAL Ouvidoria da Saúde.....	3421-4410
Centro de Especialidades Médicas de Itanhaém (CEMI).....	3426-2074
Rua Ana Maria Martins Riveira, 10 - Jardim Corumbá	
Centro Especializado em Odontologia (CEO).....	3422-6972
Avenida Tiradentes, 184 - Jardim Mosteiro	
Centro de Infecologia do Município (CINI).....	3426-3350
Rua Maranata, 229 - Jardim Sabaúna	
Centro Especializado na Saúde da Criança e da Mulher (Cescri).....	3427-2674
Avenida Tiradentes, 184 - Jardim Mosteiro	
Centro Municipal de Reabilitação.....	3427-3612
Avenida Condessa de Vimieiros, 804 - Centro	
Centro de Referência Especializado para População em Situação de Rua (CENTRO POP).....	3427-5390
Rua Vitor Meireles, 51 - Belas Artes	
Conselho Tutelar.....	3426-3500
Rua Ana de Matos Meira, 320 - Jardim Fazendinha	
Hospital Regional.....	3421-4343
Avenida Rui Barbosa, 541 - Centro	
Serviço de Atendimento Móvel de Urgência (SAMU).....	192
Estrada Gentil Perez, 260 - Jardim Umuarama	
Unidade de Pronto Atendimento (UPA).....	3427-1111
Rua José Ernesto Bechelli, s/nº - Jardim Sabaúna	
Vigilância à Saúde.....	3427-7047/ 3426-6706/ 3426-5105
Rua Benedito Celestino, 17 - Vila São Paulo	
CRAS Suarão.....	3427-3286
Avenida Cabuçu, 100 - Vila Jaci	
CRAS Oásis.....	3427-7660
Rua José Batista Campos, 1.572 - Oásis	
CREAS.....	3427-7853
Rua Zeferina Soares, 123 - Centro	
PAAS Gaivota.....	3429-2903
Avenida Fláclides Ferreira, 775 - Gaivota	
PAAS Sabaúna.....	3427-2771
Rua Las Vegas, 20 - Jardim América	
USF do Belas Artes.....	3426-1402
Rua Henrique Júlio Lima, 112 - Belas Artes	
USF do Centro.....	3426-4685
Avenida Tiradentes, 98 - Centro	
USF do Coronel.....	3427-5524
Rua Domingos Perez Domingues, 374 - Coronel	
USF do Gaivota.....	3429-1410
Avenida Fláclides Ferreira, 500 - Gaivota	
USF do Grandesp.....	3425-3375
Avenida Pedro Carlos Gerônimo Soares, 1.074 - Jardim Grandesp	
USF do Guapiranga.....	3426-5807
Rua Aristeu Rodrigues da Silva, s/n - Guapiranga	
USF do Loty.....	3424-3279
Rua Alameda Guaraçai, s/nº - Campos Eliseos	
USF do Oásis.....	3427-7533
Rua Estanislau Gerônimo, 418 - Oásis	
USF do Savoy.....	3426-1798
Rua Jaime Lino dos Santos, 290 - Savoy	
USF do Suarão.....	3426-1577
Avenida Padre Teodoro Ratisbone, 921 - Jardim Suarão	

CÂMARA MUNICIPAL

Vereadores

Silvio Cesar de Oliveira

Presidente

Fabio dos Santos Pereira

Vice-Presidente

Fernando da Silva Xavier de Miranda

1º Secretário

Lucas Gabriel Setubal Abbasi

2º Secretário

Arlindo dos Santos Martins

Carlos Henrique Silvestre Garzon

Edinaldo dos Santos Barros

José Roberto Pereira do Nascimento

Rutinaldo da Silva Bastos

Wilson Oliveira Santos

ITANHAÉM PREV

Previdência dos Servidores
Públicos do Município de Itanhaém

LUCIANO MOURA DOS SANTOS

Superintendente

UNIDADE FISCAL DO MUNICÍPIO (UFM)

2021 • R\$ 3,71

MÍDIAS SOCIAIS



www.facebook.com/
prefeituramunicipaldeitanhaem



www.twitter.com/
pref_itanhaem



www.flickr.com/
governomunicipaldeitanhaem



www.youtube.com/
governomunicipal



www.instagram.com/
prefeituradeitanhaem



CIDADE SEGUIRÁ PLANO SÃO PAULO DETERMINADO PELO GOVERNO ESTADUAL

NOVA FASE

• Medida que entra em vigor na próxima segunda (25) coloca a região na Fase Laranja com restrições de vermelha

ENTENDA

Nos dias úteis, de segunda a sexta, das 6h às 20h, a cidade estará sob a fase laranja. Após as 20h, e integralmente nos finais de semana e feriados, entrará em fase vermelha.

LARANJA

Nesta etapa, academias, salões de beleza, restaurantes, cinemas, concessionárias e escritórios podem funcionar por até oito horas diárias, com atendimento presencial limitado a 40% da capacidade e encerramento às 20h. O consumo local em bares está totalmente proibido.

VERMELHA

A fase mais rígida só permite o funcionamento normal em setores essenciais como farmácias, mercados, padarias e lojas de conveniência, postos de combustíveis, hotelaria e pet-shops. Demais comércios e serviços não essenciais só podem atender em esquema de retirada na porta, drive-thru e entregas por telefone ou aplicativos

Plano SP – 19ª atualização (22/01)

% da população em cada fase

78%

22%

regiões em cada fase

10

7

A fase mais rígida só permite o funcionamento normal em setores essenciais como farmácias, mercados, padarias e lojas de conveniência, postos de combustíveis, hotelaria e pet-shops

Em reunião com os Secretários de Governo, Saúde, Desenvolvimento Econômico, Trânsito e Segurança, Administração e Relações do Trabalho, o Prefeito Tiago Cervantes fez uma completa avaliação do novo panorama do Plano São Paulo divulgado nesta sexta (22), pelo Governo do Estado de São Paulo, que colocou a região da Baixada Santista na etapa laranja com restrições de vermelha.

Segundo o Prefeito Tiago Cervantes, a cidade vai aderir ao novo plano divulgado hoje, “precisamos entender que esta mudança é

justamente para o achatamento da curva do COVID, principalmente para assim não comprometer nosso sistema de saúde”, ressalta.

O Secretário de Saúde do Município, Fábio Crivellari Miranda, explica que a população precisa reforçar o distanciamento social e evitar aglomerações ou reuniões sociais, além de uso obrigatório de máscaras em locais de acesso público e higiene frequente das mãos com o álcool em gel, “só assim todos os esforços terão efeito”, lembra.

FASE LARANJA • A Secretaria de Desenvolvimento Econômico defende o diálogo entre os poderes e a Associação Comercial

EXECUTIVO, LEGISLATIVO E COMERCIANTES DEBATEM SOBRE AS RESTRIÇÕES

**PLANO
SÃO PAULO**



Vereadores e representantes do comércio local, apresentaram sugestões para flexibilização do Plano São Paulo

Em reunião realizada na tarde desta quarta-feira (27) no Paço Municipal, autoridades municipais do Executivo e Legislativo, representantes da Associação Comercial, Polícia Militar, Defesa Civil e Vigilância Sanitária discutiram as ações de enfrentamento à pandemia e as novas restrições do Plano São Paulo.

A Baixada Santista foi reclassificada na última sexta-feira (22) pelo Governo do Estado retornando para a fase laranja. O governo paulista determinou que, aos finais de semana e feriados, todas as regiões do estado ficarão na fase vermelha. Nos dias úteis, a fase vermelha valerá a partir de 20h.

Vereadores e representantes do comércio local, apresentaram sugestões para flexibilização do Plano São Paulo. O secretário de Desenvolvimento Econômico, Rogério Salceda, explicou sobre o novo regramento e enfatizou que o Município seguirá as determinações do Governo Estadual.

“As restrições impostas valem para todo o Estado e Itanhaém cumprirá com a sua parte. Estamos mantendo o diálogo com representantes do setor econômico para juntos buscarmos alternativas para o reaquecimento da nossa economia”, disse Salceda.

Foram esclarecidas dúvidas sobre o balanço da doença na cidade, como a quantidade de leitos disponíveis e referente ao plano de imunização. Os representantes do Executivo e da Polícia Militar falaram sobre as ações de fiscalização para coibir aglomerações.

O prefeito Tiago Cervantes participou do encontro e reforçou a importância do diálogo entre o Poder Público e a sociedade. “O momento ainda é desafiador e precisamos de atitudes responsáveis. Vamos trabalhar em conjunto para buscar o equilíbrio entre a atividade econômica e a proteção da saúde”, destacou Cervantes.





ESPAÇO DO EMPREENDEDOR

IDEAL PARA QUEM QUER ABRIR UMA EMPRESA

Caso esteja pensando em abrir uma nova empresa ou se já tem, mas gostaria de transferir para Itanhaém, você precisa conhecer o setor de Viabilidade, um importante departamento do Espaço do Empreendedor no Belas Artes e que auxilia em todo processo necessário, para garantir o sucesso do seu empreendimento.

O departamento de Viabilidade é fundamental para você dar os primeiros passos na hora de instalar sua empresa em nossa cidade. Neste setor, você deverá fazer a consulta do imóvel e região onde sua empresa será instalada, além de toda verificação como condições do imóvel e da região. A consulta é fundamental para dar a continuidade em outros processos como abertura ou transferência de firma, entrada em licença de funcionamento, além de como deixar o AVCB regularizado caso seja necessário.

“O Espaço do Empreendedor veio para facilitar e desburocratizar a vida de quem deseja empreender. O ambiente é integrado a diversos

setores que darão todo o suporte para as pessoas que querem abrir seu próprio negócio”, esclarece o secretário de Desenvolvimento Econômico, Rogélio Salceda.

Entre os serviços prestados estão, orientação de crédito, abertura de empresas, atendimento ao MEI, informações sobre cursos, palestras e viabilidades. No local, o cidadão encontra profissionais das secretarias de Desenvolvimento Econômico, Obras, Relações do Trabalho, Saúde e Planejamento e Meio Ambiente.

Desde que foi inaugurado o Espaço do Empreendedor já prestou 1.200 atendimentos ao micro, pequeno e médio empresário. O equipamento, planejado para oferecer pesquisa de mercado, estratégia de marketing e encontros com profissionais do Sebrae Aqui, facilita o processo das atividades empreendedoras, desenha diretrizes e níveis de engajamento do gestor, amplia as orientações e esclarece dúvidas.

COMÉRCIO

- Entre os serviços prestados estão, orientação de crédito, abertura de empresas, atendimento ao MEI, informações sobre cursos, palestras e viabilidades.

URBANIZAÇÃO • Concessionária Rumo Malha Paulista S.A deveria zelar pela conservação e manutenção em toda a extensão, numa área de 13 metros de cada lado da linha férrea

RUMO CONTINUA DESCUMPRINDO ORDEM JUDICIAL MANUTENÇÃO DA LINHA FÉRREA



A justiça determinou que a Rumo Malha Paulista cumpra a obrigação de fazer, com preceito cominatório com pedido de tutela antecipada, a conservação e manutenção das faixas de terrenos sob sua responsabilidade, que são as faixas de 13 metros de cada lado da linha férrea, ao longo de toda a extensão do município, sob pena de multa diária de R\$ 5 mil reais. Contudo, a empresa não vem cumprindo a decisão imposta na sentença da 1ª Vara do Fórum da Comarca de Itanhaém de 02 de maio de 2019.

A Rumo entrou com pedido de efeito suspensivo da cobrança da multa no Tribunal de Justiça, mas deveria executar o serviço a cada 120 dias. Porém, passado mais de um ano e meio a empresa não realizou a manutenção em nenhum momento. Em razão disto, a Secretaria de Serviços e Urbanização passou a fazer o serviço da linha férrea, para diminuir os impactos negativos da falta de roçada no local.

Segundo o Secretário José Renato Costa Oliva, “estamos trabalhando para melhorar a zeladoria da cidade. Se a Rumo cumprisse seu papel, as equipes poderiam estar executando a limpeza em outros bairros”, reclama.

A Prefeitura deve encaminhar nova petição à 1ª Vara Judicial da Comarca de Itanhaém requerendo à concessionária federal a normalização dos serviços de limpeza, roçada e capinagem em toda a extensão da linha férrea que corta a Cidade. A empresa deveria apresentar ainda, um cronograma de trabalho.

HISTÓRIA

A malha ferroviária é conhecida como linha Santos-Jundiá, antiga Estrada de Ferro Sorocabana, e que liga a Baixada Santista ao Vale do Ribeira (Santos-Cajati) e está desativada há pelo menos 20 anos.

SOLIDARIEDADE • Na primeira reunião ordinária do Conselho Deliberativo para o biênio 2021-2022, foram discutidas as principais ações a serem realizadas para o início deste ano

FUNDO SOCIAL REALIZA PRIMEIRA REUNIÃO PARA COLOCAR EM PRÁTICA PROJETOS DE 2021

MEMBROS DO CONSELHO

Elimara Harumi Saito Cervantes

Presidente

Camila Mesquita da Silva Dias

Cintia Rossi Depieri

Eliane Akemi Saito Zurowski

Marcelo Rafael Fortuna

Maria Carolina Ferrari Diz

Raquel Joellice Santos Diniz

Solange Alves Campos

Waldeliz Terezinha Cervantes Chagas



O Fundo Social de Solidariedade, por meio da presidente Elimara Saito Cervantes, promoveu na manhã da última sexta-feira (22), a primeira reunião ordinária do Conselho Deliberativo para o biênio 2021-2022, onde foram discutidas as principais ações a serem realizadas no ano de 2021.

Estão entre as ações e atividades propostas, as arrecadações de alimentos a serem entregues às famílias carentes, de lacres de latinhas para a compra de cadeiras de rodas e de kit de higiene infantil. A novidade é o projeto Viralatinha, criado na cidade de Sumaré, que tem como objetivo arrecadar tampinhas plásticas que serão transformadas em recursos para compra de ração, medicamentos e o custeio de campanhas de castração.

Segundo Elimara, é uma ótima iniciativa para ajudar nos cuidados dos animais de rua, ou que foram abandonados e sofrem maus-tratos.



SOCIAL • Os termos assinados renovam pelo período de um ano a parceria com a ANNI, Associação Clínica da Alma e Associação Vida Livre

PREFEITO ASSINA CONVÊNIOS COM ENTIDADES SOCIAIS DO MUNICÍPIO



O prefeito agendará nos próximos dias visitas aos equipamentos públicos para acompanhamento dos trabalhos realizados pelas equipes da Prefeitura e entidades conveniadas

O prefeito Tiago Cervantes assinou nesta sexta-feira (22) três convênios para a área social do município que garantem serviços de acolhimento às crianças, adolescentes, idosos, além de famílias e pessoas em situação de rua.

Acompanhado do secretário de Assistência e Desenvolvimento Social, Hugo Di Lallo, os termos de colaboração assinados por Cervantes renovam pelo período de um ano as parcerias com a ANNI (Associação Nordestina e Nortista de Itanhaém), Associação Clínica da Alma e Associação Vida Livre.

“Uma satisfação assinar os primeiros convênios como prefeito para a área social, com enti-

dades que desenvolvem um trabalho sério e comprometido com a inclusão social em Itanhaém”.

A ANNI realiza o trabalho de acolhimento às crianças e adolescentes, que disponibiliza 35 vagas para atendimento. A Associação Clínica da Alma oferta 12 vagas de atendimento para o público idoso. A Associação Vida Livre oferta os serviços de acolhimento e abordagem social de famílias e pessoas em situação de rua, com 25 vagas.

O prefeito agendará nos próximos dias visitas aos equipamentos públicos para acompanhamento dos trabalhos realizados pelas equipes da Prefeitura e entidades conveniadas.





EDUCAÇÃO • A EJA desenvolve ensino com qualidade para aqueles que, por qualquer motivo, não tiveram a oportunidade de estudo

ESTÃO ABERTAS AS INSCRIÇÕES PARA EDUCAÇÃO DE JOVENS E ADULTOS (EJA)

A matrícula para Educação de Jovens e Adultos (EJA) pode ser realizada até o dia 26 de fevereiro, nas escolas que oferecem as aulas. Para a inscrição, basta ir a uma delas (relação abaixo) com cópia do Registro de Identidade (RG) e do responsável (caso seja menor de 18 anos), certidão de nascimento ou de casamento, declaração de transferência ou histórico escolar e comprovante de residência.

A EJA desenvolve ensino com qualidade para aqueles

que, por qualquer motivo, não tiveram a oportunidade de estudo. O serviço abrange todos os anos do Ensino Fundamental (1º ao 9º), demonstrando a estudantes que não conseguiram continuar nos estudos e agora desejam o concluir que nunca é tarde para aprender.

Para participar é necessário ter no mínimo 15 anos completos e para fazer a matrícula, se for menor de idade, estar acompanhado do responsável.



O telefone para informações é (13) 3421-1700 – Ramal 1786 ou na Secretaria de Educação, Cultura e Esportes, localizada na Avenida Condessa de Vimieiros, 1.131, no Centro.

CONFIRA AS ESCOLAS QUE OFERECEM A EJA:

E.M. Célia Marina Dal Pozzo Borges
End.: Rua Vereador José Calvo, 30 – Jardim Umuarama
Tel.: 3422-5901/3426-0403 (orelhão)

E.M. Eugênia Pitta Rangel Veloso
End.: Avenida José Batista de Campos, 1.320 – Cidade Anchieta
Tel.: 3427-7789

DIREITOS • Participe da Assembléia Geral da Eleição dos Representantes da Sociedade Civil do Município

CONSELHOS CONVIDAM ENTIDADES PARA PARTICIPAR DAS ASSEMBLEIAS ATRAVÉS DE VOTAÇÃO



A Prefeitura Municipal de Itanhaém através dos Conselhos dos Direitos da Criança e do Adolescente, Conselho Municipal dos Direitos da Pessoa com Deficiência e Conselho Municipal do Idoso, convida as entidades para participar da Assembléia Geral da Eleição dos Representantes da Sociedade Civil a ser realizada nos dias:

CMDPCD - Conselho Municipal dos Direitos da Pessoa com Deficiência

Data: 03 de Fevereiro de 2021

Horário: 14h

Local: Centro de Convenções “Miguel Reale”

Rua Sebastião das Dores, 29 – Praia do Sonho – Itanhaém

CMI Conselho Municipal do Idoso

Data: 04 de Fevereiro de 2021

Horário: 14h

Local: Centro de Convenções “Miguel Reale”

Rua Sebastião das Dores, 29 – Praia do Sonho – Itanhaém

CMDCA - Conselho Municipal dos Direitos da Criança e do Adolescente

Data: 09 de Fevereiro de 2021

Horário: 14h

Local: Centro de Convenções “Miguel Reale”

Rua Sebastião das Dores, 29 – Praia do Sonho – Itanhaém

A Prefeitura informa que serão aceitas as inscrições no dia pelas Organizações. Com seus Documentos Pessoais e Declaração de Indicação do Segmento

SECRETARIA DE
ADMINISTRAÇÃO**EXTRATOS DE TERMOS DE COLABORAÇÃO**

Termo de Colaboração S.E.C.E. nº 1/2021; Processo nº 944/2020; Partícipes: Município de Itanhaém e Círculo de Amigos do Menor Patrulheiro de Itanhaém - CAMP; Objeto: transferência de recursos financeiros, a título de subvenção social, para a prestação de serviços de caráter socioeducacional; Valor: R\$ 750.000,00; Dotação Orçamentária: 02.13.04.12.244.0010.2063-3.3.50.43; Vigência: até 31 de dezembro de 2021; Gestor da Parceria: Volnei da Silva; Signatários: Tiago Rodrigues Cervantes - Prefeito Municipal de Itanhaém e Aparecido Gonçalves Mendes - Presidente do Círculo de Amigos do Menor Patrulheiro de Itanhaém - CAMP; Data de Assinatura: 28 de janeiro de 2021.

Termo de Colaboração S.E.C.E. nº 2/2021; Processo nº 320/2021; Partícipes: Município de Itanhaém e Associação Beneficente de Amparo e Solidariedade - ABAS; Objeto: atendimento na Educação Infantil - primeira etapa da Educação Básica - à criança de até três anos de idade, mediante a transferência de recursos financeiros do Fundo de Manutenção e Desenvolvimento da Educação Básica e de Valorização dos Profissionais da Educação - FUNDEB; Valor: R\$ 407.123,46; Dotação Orçamentária: 02.13.01.12.365.0008.2051-3.3.90.39; Vigência: até 31 de dezembro de 2021; Gestor da Parceria: Roseli Paquier Bertoli dos Santos; Signatários: Tiago Rodrigues Cervantes - Prefeito Municipal de Itanhaém e Sandra Galvão Branco Spiess - Presidente da Associação Beneficente de Amparo e Solidariedade - ABAS, representada pela procuradora Elvira Freijo Rodriguez; Data de Assinatura: 28 de janeiro de 2021.

Extrato do Termo Aditivo**PROCESSO DE LOCAÇÃO Nº 11207/1/2018**

Contratante: Prefeitura Municipal de Itanhaém
Contratado: Aparecido Granja
Objeto: Prorrogação a locação de imóvel destinado a instalação da Creche Municipal Vildemar de Souza Oliveira, sito a Rua Oscar Simões de Carvalho nº 309, Cidade Anchieta, neste Município.
Valor Mensal: R\$ 4.143,36 (quatro mil cento e quarenta e três reais e trinta e seis centavos).
Prazo: 12(doze) meses, iniciando em 18/12/2020
Ficam ratificadas demais cláusulas e condições estipuladas no contrato original não especificadas por este Termo Aditivo.
TIAGO RODRIGUES CERVANTES
Prefeito Municipal

Extrato do Termo Aditivo**PROCESSO DE LOCAÇÃO Nº 23269/1/2019**

Contratante: Prefeitura Municipal de Itanhaém
Contratado: Mayra Izar de Angelis, Tayna Izar de Angelis Vivan e Jefferson de Angelis Junior.
Objeto: Prorrogação a locação de imóvel destinado a instalação da Central de Regulação de Vagas, sito a Rua D. Pedro nº 58, Centro, neste Município.
Valor Mensal: R\$ 5.895,13 (cinco mil oitocentos e noventa e cinco reais e treze centavos).
Prazo: 4 (quatro) meses, iniciando em 03/12/2020
Ficam ratificadas demais cláusulas e condições estipuladas no contrato original não especificadas por este Termo Aditivo.
TIAGO RODRIGUES CERVANTES
Prefeito Municipal

Extrato do Termo Aditivo**PROCESSO DE LOCAÇÃO Nº 23270/1/2019**

Contratante: Prefeitura Municipal de Itanhaém
Contratado: Geraldo José Denis e Ivone Aparecida Bassi Denis
Objeto: Locação de imóvel destinado a instalação da Secretaria de Saúde, sito a Rua Capitão Mendes nº 52, Centro, neste Município.
Valor Mensal: R\$ 10.946,98 (dez mil novecentos e quarenta e seis reais e noventa e oito centavos).
Prazo: 12(doze) meses, iniciando em 01/01/2021

Ficam ratificadas demais cláusulas e condições estipuladas no contrato original não especificadas por este Termo Aditivo.
TIAGO RODRIGUES CERVANTES
Prefeito Municipal

Extrato do Termo Aditivo**PROCESSO DE LOCAÇÃO Nº 487/1/2020**

Contratante: Prefeitura Municipal de Itanhaém
Contratado: Márcia dos Santos Souza Menezes
Objeto: locação de imóvel destinado a instalação do Conselho Tutelar, sito a Rua Ana de Mattos Meira nº 320 Subdivisão Seminário Central Imaculada Conceição, neste Município.
Valor Mensal: R\$ 2.734,02 (dois mil setecentos e trinta e quatro reais e dois centavos).
Prazo: 12 (doze) meses, iniciando em 14/01/2021.
Ficam ratificadas demais cláusulas e condições estipuladas no contrato original não especificadas por este Termo Aditivo.
TIAGO RODRIGUES CERVANTES
Prefeito Municipal

Contrato de locação**PROCESSO DE LOCAÇÃO Nº 15788/1/2020**

Contratante: Prefeitura Municipal de Itanhaém
Contratado: Antonio Justino de Sousa
Objeto: Locação do imóvel situado a Rua Pio XII nº 810 altos, aptos 21 a 26, Suarão, neste Município, destinado a instalação da Operação Verão, Secretaria de Transito e Segurança.
Valor do Aluguel: R\$ 79.000,00 (setenta e nove mil reais).
Prazo: 21/12/2020 a 21/02/2021
TIAGO RODRIGUES CERVANTES
Prefeito Municipal
Processo de Locação Nº 15788/1/2020
Dispensa de Licitação
Ante manifestação da Procuradoria Jurídica, ratifico a dispensa de licitação para a locação do imóvel sito a Rua Pio XII nº 810 altos, aptos de 21 a 26, Suarão, neste Município, com fundamento no artigo 24 X da Lei Federal nº 8666/93
TIAGO RODRIGUES CERVANTES
Prefeito Municipal

SECRETARIA DE

**OBRAS E DESENVOLVIMENTO
URBANO****RESOLUÇÃO SECRETARIA DE OBRAS E DESENVOLVIMENTO URBANO Nº 01/2021**

“Define procedimentos da análise e tramitação de processos de regularização de obras protocolados na vigência e em decorrência da Lei 4277/2018 no âmbito da Secretaria de Obras e Desenvolvimento Urbano”

VINICIUS CAMBA DE ALMEIDA, Secretário de Obras e Desenvolvimento Urbano, no uso de suas atribuições legais e, Considerando o grande volume de processos protocolados durante a lei sobre a regularização de edificações; Considerando não ser possível a contratação de novos técnicos para substituição dos que pediram demissão e se aposentaram em decorrência da pandemia; Considerando a necessidade de agilizar os procedimentos para análise dos processos de regularização de construções, definindo novos trâmites de análises e responsabilidades, visando à celeridade e objetividade da sua análise;

RESOLVE:

Art. 1 - Para efeito de agilização da análise dos processos de regularização de obras, serão exigidos os seguintes documentos impressos:

- I - Requerimento dirigido ao Prefeito;
- II - Certidão de Medidas e Confrontações;
- III - Certidão Técnica Ambiental;
- IV - Termo de vistoria;
- V - 1 (uma) via do projeto;

VI - 1 (uma) via do laudo técnico de vistoria atestando as condições da edificação, com o n.º da ART/RRT/TRT com 3 fotos que comprovem que a edificação está concluída;

VII - 1 (uma) via do memorial de desdobro, unificação ou remanejamento de lotes, quando for o caso;

VIII - 1 (uma) via da ART/RRT/TRT devidamente recolhida;

IX - Aprovação do projeto nos órgãos de defesa do patrimônio histórico ou outros órgãos específicos, quando for o caso;

X - 1 (uma) via do quadro específico de áreas, quando for o caso;

XI - Procuração, quando necessário;

XII - CPF ou CNPJ do proprietário.

§1.º- Todas as cópias de plantas e memoriais deverão mencionar os nomes do (s) proprietário(s) e responsável (eis) técnico (s), assim como as respectivas assinaturas, n.º do CREA/n.º CAU, n.º CFT, n.º da inscrição municipal, ART/RRT/TRT.

§2.º- No caso de projetos específicos que requeiram aprovação em órgãos como CONDEPHAAT ou Corpo de Bombeiros, entre outros, estas aprovações deverão ser comprovadas para que seja expedido o respectivo Alvará de Regularização;

§3.º- Todos os documentos exigidos e/ou suas cópias deverão ser legíveis, não suscitando dúvidas.

§4.º- O responsável técnico deverá estar com o pagamento de seu ISS em dia no ato do protocolo e encerramento do processo.
Art. 2 - Para efeito de agilização da análise dos projetos de regularização de obras a análise compreenderá:

§1.º- Na verificação:

- a) O preenchimento correto dos documentos;
- b) O preenchimento correto das informações constantes na folha rosto do projeto;
- c) As cotas de implantação do lote, cotas dos recuos, cotas de chamada da edificação e cotas internas;
- d) As áreas edificadas, T.O. e C.A..

§2.º- Nos casos de regularização de ampliação de áreas onde o projeto aprovado não confere com a construção existente, a conferência da área aprovada será apenas através do quadro de áreas, na planta baixa deverá ser apresentada a situação atual da construção.

Art. 3 - Constatadas irregularidades no projeto o responsável técnico deverá apresentar as correções em horário pré-agendado por email junto ao Expediente de obras;

I - O atendimento será presencial;

II - Somente serão apensados ao processo documentos onde as inconsistências apontadas foram devidamente corrigidas;

III - Em caso de permanência de inconsistências o técnico anotar no processo sua presença e solicitará novo agendamento para apresentação dos documentos;

IV - Será cobrada taxa de reanálise a partir do 3.º (terceiro) agendamento;

V - O prazo para atendimento dos comunicados será de 15(quinze) dias, caso seja necessário será concedido quando requerido por escrito prazo de 30 (trinta) dias.

Art. 4 - Dos processos com comunique-se não atendido:

§1.º - Será enviado email para o responsável técnico agendando o atendimento do processo, caso este não compareça na data e horário pré-agendado será o proprietário notificado com AR (Anotação de Recebimento) que o processo será indeferido e arquivado por abandono;

§2.º - após a data do recebimento da AR o processo ficará no prazo por mais 15 dias aguardando manifestação do interessado, caso o processo não seja concluído nesse prazo o mesmo será indeferido e extinto;

§3.º - os processos indeferidos e extintos por abandono onde os proprietários foram notificados não serão reabertos para prosseguimento.

Art. 5 - Os processos com análise em andamento serão reanalisados de acordo com esta resolução.

Art. 6 - Os casos omissos e os que suscitarem dúvidas de interpretação serão apreciados, mediante solicitação do interessado, pela Comissão de Análise de Projeto.

Art. 7 - Esta Resolução entrará em vigor na data de sua publicação.
VINICIUS CAMBA DE ALMEIDA

Secretario de Obras e Desenvolvimento Urbano



ANEXO 19 - POSIÇÃO EM 31/12/2020					
Prefeitura Municipal da Estância Balneária de Itanhaém					
DENOMINAÇÃO	Quantidade de Cargos/ Empregos FORMA DE PROVIMENTO			Quantitativos	
	A	B	Total	Providos	Vagos
	ADMINISTRADOR DE REDE	1	0	1	1
ADMINISTRADOR REGIONAL	0	4	4	2	2
AGENTE COMUNITARIO DE SAUDE	250	0	250	147	103
AGENTE CULTURAL	6	0	6	0	6
AGENTE DE COMBATE `A ENDEMIAS	30	0	30	24	6
AGENTE DE RONDA ESCOLAR	50	0	50	1	49
AGENTE DE TRÂNSITO	50	0	50	20	30
AGENTE SOCIAL ESCOLAR	10	0	10	9	1
AJUDANTE GERAL	354	0	354	159	195
ALMOXARIFE	41	0	41	23	18
ANALISTA DE SISTEMAS	2	0	2	2	0
ANALISTA DE SUPORTE	1	0	1	0	1
ARQUITETO	6	0	6	0	6
ASSES.ACOES DA SAUDE	0	6	6	2	4
ASSES.IMPRENSA	0	2	2	0	2
ASSESSOR DE GESTÃO E PLANEJAMENTO EDUCACIONAL	0	6	6	5	1
ASSESSOR DE ORIENTAÇÃO EDUCACIONAL	0	57	57	6	51
ASSESSOR DE POL. DE PROMOÇÃO DA IGUALDADE RACIAL	0	5	5	0	5
ASSESSOR DE POLÍTICAS PARA JUVENTUDE	0	5	5	0	5
ASSESSOR DE POLÍTICAS PARA PESSOA IDOSA	0	5	5	0	5
ASSESSOR DE POLITICAS PARA PESSOAS COM DEFICIÊNCIA	0	5	5	0	5
ASSESSOR DE POLITICAS PARA POPULAÇÃO EM SITUAÇÃO DE RUA	0	5	5	0	5
ASSESSOR DE POLÍTICAS PÚBLICAS PARA AS MULHERES	0	5	5	0	5
ASSESSOR ESPECIAL DE GABINETE	0	25	25	1	24
ASSESSOR INSTITUCIONAL	0	36	36	0	36
ASSISTENTE CULTURAL	6	0	6	1	5
ASSISTENTE DE COMUNICAÇÃO SOCIAL	4	0	4	1	3
ASSISTENTE DE GESTÃO-FARMÁCIA POP.	1	0	1	0	1
ASSISTENTE DE PESSOAL	2	0	2	1	1
ASSISTENTE DE PUBLICIDADE E PROPAGANDA	3	0	3	0	3
ASSISTENTE DE RELAÇÕES PÚBLICAS	2	0	2	0	2
ASSISTENTE JURIDICO I	3	0	3	2	1
ASSISTENTE JURIDICO II	10	0	10	10	0
ASSISTENTE SOCIAL	20	0	20	19	1
ASSISTENTE TÉCNICO DE CULTURA	3	0	3	0	3
ASSISTENTE TECNICO EDUCACIONAL	10	0	10	1	9
AUXILIAR DE AGRIMENSOR	7	0	7	4	3
AUXILIAR DE BIBLIOTECA	38	0	38	4	34
AUXILIAR DE DESENVOLVIMENTO INFANTIL	40	0	40	20	20
AUXILIAR DE ENFERMAGEM	148	0	148	134	14
AUXILIAR DE EXPEDIENTE	15	0	15	0	15
AUXILIAR DE GESTÃO - FARMACIA POP.	5	0	5	0	5
AUXILIAR DE PESSOAL	3	0	3	0	3
AUXILIAR DE SERVICOS GERAIS	15	0	15	2	13
AUXILIAR EM SAÚDE BUCAL	30	0	30	9	21
AUXILIAR ESCOLAR	233	0	233	209	24
BIBLIOTECARIO	1	0	1	0	1
BIOLOGO	4	0	4	1	3
BIOMEDICO	4	0	4	3	1
BORRACHEIRO	3	0	3	0	3
CALCETEIRO	20	0	20	6	14
CARPINTEIRO	13	0	13	1	12
CHEFE DE GABINETE	0	17	17	0	17
CHEFE DE SEÇÃO ALMOXARIFADO - SEC. SAÚDE	1	0	1	1	0
CHEFE DE SEÇÃO DE APOIO ADM. E EXPEDIENTE	1	0	1	0	1
CHEFE DE SEÇÃO DE APOIO ÀS EXECUÇÕES FISCAIS	1	0	1	0	1
CHEFE DE SEÇÃO DE CONCILIAÇÃO E MEDIAÇÃO	1	0	1	0	1

CHEFE DE SEÇÃO DE FOLHA DE PAGAMENTO	1	0	1	0	1
CHEFE DE SEÇÃO DE PRECATÓRIOS E ARQUIVO	1	0	1	0	1
CHEFE SECAO	3	0	3	1	2
CHEFE SEÇÃO ACOMP. SOCIAL ESCOLAR	1	0	1	0	1
CHEFE SECAO ADM. DE PROG. HABIT.	1	0	1	0	1
CHEFE SECAO ADM.FINANCEIRA	1	0	1	0	1
CHEFE SECAO ADM.HOSPITALAR	1	0	1	0	1
CHEFE SECAO ADMIN. DE FROTAS	1	0	1	0	1
CHEFE SEÇÃO AGRIC. E ABASTECIMENTO	1	0	1	0	1
CHEFE SECAO ANALISE FIN.CONT.DEB.FISCAL	1	0	1	0	1
CHEFE SECAO AP.ADM.(EDUC.)	1	0	1	1	0
CHEFE SECAO AP.ADM.(SAUDE)	1	0	1	0	1
CHEFE SECAO AP.ADM.(SEG MUN)	1	0	1	0	1
CHEFE SECAO AP.ADM.(SERV. URBANIZ)	1	0	1	0	1
CHEFE SECAO ARREC.TRIBUTOS	1	0	1	1	0
CHEFE SEÇÃO ATENÇÃO ESPECIALIZADA	1	0	1	0	1
CHEFE SECAO BANDAS	1	0	1	1	0
CHEFE SECAO BIBLIOTECA	1	0	1	0	1
CHEFE SEÇÃO CADASTRO IMOBILIÁRIO	1	0	1	0	1
CHEFE SECAO CEMITERIO	1	0	1	0	1
CHEFE SEÇÃO COBRANÇA EXTRAJUDICIAL	1	0	1	1	0
CHEFE SECAO COMERCIO E INDUSTRIA	1	0	1	0	1
CHEFE SECAO CONT.FIN.PAG.DESPESAS	1	0	1	0	1
CHEFE SECAO CONTR. E FISCALIZACAO	1	0	1	1	0
CHEFE SECAO CONTR.DIST.MAT.EQUIP.	1	0	1	0	1
CHEFE SECAO CONTR.MELHORIAS	1	0	1	0	1
CHEFE SEÇÃO CONTROLE DE PESSOAL	1	0	1	0	1
CHEFE SEÇÃO CONTROLE DE ZOONOSES	1	0	1	1	0
CHEFE SECAO DE ALMOXARIFADO - SEC. ADMINISTRAÇÃO	1	0	1	0	1
CHEFE SECAO DE BENEF. AVAL. PLANOS DE CARREIRA	1	0	1	0	1
CHEFE SECAO DISTR. DE MATERIAIS	1	0	1	0	1
CHEFE SECAO ED.COMUNITARIA	1	0	1	0	1
CHEFE SECAO EDUC.INF.FUND.	1	0	1	0	1
CHEFE SEÇÃO ENG.TRÁFEGO EDUC. TRÂNSITO	1	0	1	0	1
CHEFE SECAO EVENTOS CULTURAI	1	0	1	1	0
CHEFE SECAO EVENTOS ESPORTIVOS	1	0	1	0	1
CHEFE SECAO EVENTOS TURISTICOS	1	0	1	0	1
CHEFE SECAO EXP. PROTOCOLO	1	0	1	0	1
CHEFE SECAO EXP.OBRAS	1	0	1	1	0
CHEFE SECAO EXPEDIENTE	1	0	1	1	0
CHEFE SECAO FISC. OBRAS	1	0	1	0	1
CHEFE SECAO FISC.ORIENT.SAUDE	1	0	1	1	0
CHEFE SEÇÃO FISCALIZ. AMBIENTAL	1	0	1	0	1
CHEFE SEÇÃO FISCALIZ. TRÂNSITO CONTR. ANÁLISE EST.	1	0	1	0	1
CHEFE SEÇÃO FISCALIZAÇÃO DE PAVIMENTAÇÃO	1	0	1	0	1
CHEFE SECAO FISCALIZAÇÃO DO COMERCIO	1	0	1	0	1
CHEFE SECAO I.S.S.	1	0	1	0	1
CHEFE SEÇÃO INSCRIÇÃO DÍVIDA ATIVA	1	0	1	1	0
CHEFE SECAO LICITAÇÃO	1	0	1	1	0
CHEFE SECAO LIMPEZA PUBLICA	2	0	2	1	1
CHEFE SECAO MANUTENCAO (ADMINISTRAÇÃO)	1	0	1	0	1
CHEFE SECAO MANUTENÇÃO (SEC. SERV. URB)	1	0	1	0	1
CHEFE SEÇÃO MODALIDADES ESPORTIVAS	1	0	1	1	0
CHEFE SECAO NORMAS PEDAG.	1	0	1	0	1
CHEFE SECAO OFICINA MECANICA	1	0	1	1	0
CHEFE SECAO PATRIMÔNIO	1	0	1	0	1
CHEFE SEÇÃO PATRIMÔNIO E CONTR.DA FROTA ESCOLAR	1	0	1	0	1
CHEFE SEÇÃO PROGRAMAÇÃO	1	0	1	0	1
CHEFE SECAO PROJ.CULTURAI	1	0	1	1	0
CHEFE SECAO PROJETOS ESPECIAIS	1	0	1	0	1
CHEFE SEÇÃO REDE	1	0	1	1	0
CHEFE SEÇÃO SEG. MEDICINA DO TRABALHO	1	0	1	0	1
CHEFE SECAO SERV.SOCIAIS	1	0	1	0	1
CHEFE SECAO T.C. E V.ALUGUEL	1	0	1	0	1



CHEFE SEÇÃO TELEFÔNIA E INTERNET	1	0	1	0	1
CHEFE SEÇÃO TERRAPLANAGEM	1	0	1	0	1
CHEFE SECAO TREINAM.	1	0	1	1	0
CHEFE SECAO UNIDADE BASICA	1	0	1	0	1
CHEFE SEÇÃO URB. PRAÇAS E JARDINS	1	0	1	0	1
CHEFE SECAO ZELADORIA SERV. GERAIS	1	0	1	0	1
CINEGRAFISTA	1	0	1	0	1
CIRURGIAO DENTISTA	30	0	30	20	10
COLETOR DE LIXO	1	0	1	1	0
CONTADOR	1	0	1	0	1
CONTROLADOR DE FROTA ESCOLAR	3	0	3	0	3
COORD.ADMINISTRATIVO	39	0	39	0	39
COORDENADOR TECNICO CULTURAL	3	0	3	0	3
COPEIRA	15	0	15	3	12
CORREGEDOR ADJUNTO DA GUARDA CIVIL MUNICIPAL	0	1	1	1	0
CORREGEDOR-GERAL DA GUARDA CIVIL MUNICIPAL	0	1	1	1	0
COVEIRO	8	0	8	4	4
COZINHEIRO	10	0	10	1	9
DESENHISTA	8	0	8	4	4
DESIGNER GRAFICO	1	0	1	0	1
DESINSETIZADOR	6	0	6	6	0
DIAGRAMADOR	1	0	1	0	1
DIR. DIV. DE APOIO ÀS EXECUÇÕES FISCAIS	1	0	1	0	1
DIR. DIV. DE COBRANÇA DA DÍVIDA ATIVA	1	0	1	0	1
DIR. DIV. DE CONTROLE E INSCRIÇÃO DA DÍVIDA ATIVA	1	0	1	1	0
DIR.DIV. DE CULTURA	1	0	1	0	1
DIR.DIV. DE ESPORTES	1	0	1	0	1
DIR.DIV. DE FISCALIZAÇÃO DE POSTURAS	1	0	1	1	0
DIR.DIV.ADMINISTRACAO	1	0	1	1	0
DIR.DIV.ALM.CONT.MAT	1	0	1	1	0
DIR.DIV.ALMOXARIFADO	1	0	1	0	1
DIR.DIV.ANALISE DE PROJETOS	1	0	1	0	1
DIR.DIV.APOIO ADM.SERV.GERAIS	1	0	1	0	1
DIR.DIV.APOIO TECNICO E OPERACIONAL (SEG MUN)	1	0	1	0	1
DIR.DIV.ARQUIVO	1	0	1	1	0
DIR.DIV.ATENCAO BASICA	1	0	1	0	1
DIR.DIV.ATENÇÃO ESPECIALIZADA	1	0	1	0	1
DIR.DIV.CADASTRO IMOBILIARIO	1	0	1	0	1
DIR.DIV.CAPTAÇÃO DE RECURSOS	1	0	1	0	1
DIR.DIV.COMPRAS	1	0	1	0	1
DIR.DIV.COMUNICAÇÃO	1	0	1	1	0
DIR.DIV.CONTABILIDADE	1	0	1	1	0
DIR.DIV.CONTR. FISCAL. AMBIENTAL	1	0	1	1	0
DIR.DIV.CONTR.DIST.MATERIAIS	1	0	1	0	1
DIR.DIV.CONTRIB.MELHORIA	1	0	1	1	0
DIR.DIV.CONTROLE DE EXECUÇÃO ORÇAMENTARIA	1	0	1	0	1
DIR.DIV.CONTROLE DE PESSOAL	1	0	1	1	0
DIR.DIV.DE APOIO DIAGNOSTICO	1	0	1	0	1
DIR.DIV.EDUC.JOVENS E ADULTOS	1	0	1	0	1
DIR.DIV.EDUCAÇÃO INFANTIL	1	0	1	0	1
DIR.DIV.EMPENHO	1	0	1	0	1
DIR.DIV.ENSINO FUNDAMENTAL	1	0	1	1	0
DIR.DIV.EXPEDIENTE ADMINISTRATIVO	1	0	1	1	0
DIR.DIV.FISCAL. OBRAS	1	0	1	1	0
DIR.DIV.FISCALIZAÇÃO DE COMÉRCIO	1	0	1	1	0
DIR.DIV.FOL.PAGAMENTO	1	0	1	1	0
DIR.DIV.I.S.S.	1	0	1	1	0
DIR.DIV.INFORMÁTICA	1	0	1	1	0
DIR.DIV.LIMP.PUB	1	0	1	0	1
DIR.DIV.ORÇAMENTOS E CUSTOS	1	0	1	0	1
DIR.DIV.ORGANIZAÇÃO DE SISTEMAS E MÉTODOS	1	0	1	0	1
DIR.DIV.PAVIMENTAÇÃO DE ESTRADAS E VIAS	1	0	1	1	0
DIR.DIV.PESSOAL	1	0	1	0	1

DIR.DIV.PLANEJ.EDUC.AMB.	1	0	1	1	0
DIR.DIV.PROJ.EDUC.COMUNITARIA	1	0	1	1	0
DIR.DIV.PROJETOS	1	0	1	0	1
DIR.DIV.PRONTO SOCORRO	1	0	1	1	0
DIR.DIV.SERVIÇOS GERAIS	1	0	1	1	0
DIR.DIV.TÉCNICA DE SAÚDE	1	0	1	0	1
DIR.DIV.TERRAPLANAGEM	1	0	1	0	1
DIR.DIV.TESOURARIA	1	0	1	1	0
DIR.DIV.TOPOGRAFIA	1	0	1	1	0
DIR.DIV.TRANSITO	1	0	1	0	1
DIR.DIV.TRANSPORTE	1	0	1	1	0
DIR.DIV.TRIBUTOS	1	0	1	0	1
DIR.DIV.URBAN. PRAÇAS E JARDINS	1	0	1	0	1
DIR.TÉC.DIV DE VIG. EPIDEMIOLÓGICA	1	0	1	0	1
DIR.TÉCNICO DE DIV. DE VIGILÂNCIA SANITÁRIA	1	0	1	0	1
DIR.TÉCNICO PRONTO-SOCORRO	1	0	1	0	1
DIRETOR DE ESCOLA	41	0	41	37	4
EDITOR DE IMAGEM	1	0	1	0	1
EDUCADOR DE CRECHE	474	0	474	335	139
EDUCADOR DE RUA	10	0	10	1	9
EDUCADOR I.E.C.-INFORM.EDUC. COMUN.	2	0	2	0	2
EDUCADOR SAUDE PÚBLICA	1	0	1	0	1
ELETRICISTA	6	0	6	5	1
ELETRICISTA DE AUTOS	3	0	3	1	2
ENC.SETOR U.BASICA	28	0	28	5	23
ENCANADOR	10	0	10	3	7
ENCARREGADO ADMINISTRATIVO	42	0	42	23	19
ENCARREGADO DE TURMA	33	0	33	7	26
ENFERMEIRO	75	0	75	66	9
ENGENHEIRO AGRONOMO	3	0	3	2	1
ENGENHEIRO CIVIL	12	0	12	9	3
ENGENHEIRO DE ALIMENTOS	1	0	1	1	0
ENGENHEIRO DE SEG. DO TRABALHO	1	0	1	1	0
ENGENHEIRO ELETRONICO	1	0	1	0	1
ENGENHEIRO FLORESTAL	1	0	1	0	1
ESCRITURARIO	234	0	234	117	117
ESGOTEIRO	26	0	26	8	18
FARMACEUTICO	7	0	7	7	0
FARMACEUTICO BIOQUIMICO	1	0	1	1	0
FISCAL DE OBRAS	27	0	27	7	20
FISCAL DE PLATAFORMA	8	0	8	6	2
FISCAL DE POSTURAS	26	0	26	19	7
FISCAL DE TRIBUTOS	20	0	20	11	9
FISCAL DO MEIO AMBIENTE	6	0	6	3	3
FISCAL SANITARIO	23	0	23	7	16
FISIOTERAPEUTA	11	0	11	10	1
FONOAUDIOLOGO	11	0	11	10	1
FOTOGRAFO	2	0	2	2	0
FRENTISTA	4	0	4	2	2
FUNILEIRO	4	0	4	0	4
GARI	140	0	140	56	84
GEÓGRAFO	1	0	1	0	1
GEOLOGO	1	0	1	0	1
GUARDA CIVIL MUNICIPAL - 1ª CLASSE	37	0	37	6	31
GUARDA CIVIL MUNICIPAL - 2ª CLASSE	150	0	150	49	101
GUARDA CIVIL MUNICIPAL - CLASSE ESPECIAL	25	0	25	4	21
GUARDA PATRIMONIAL	126	0	126	70	56
GUARDA VIDAS	10	0	10	2	8
INSPETOR	9	0	9	0	9
INSPETOR DE ALUNOS	199	0	199	161	38
INSTRUTOR CULTURAL	49	0	49	23	26
INSTRUTOR DE BANDAS	10	0	10	4	6
INSTRUTOR DE INFORM. EDUCACIONAL	40	0	40	4	36
INSTRUTOR EDUCACIONAL	50	0	50	1	49
INSTRUTOR TECNICO DESPORTIVO	30	0	30	4	26
INTERPRETE ALFABETIZADOR DE LIBRAS	12	0	12	10	2



JARDINEIRO	16	0	16	0	16
LAÇADOR	2	0	2	0	2
LAVADEIRA	11	0	11	6	5
LAVADOR DE AUTOS	5	0	5	1	4
LUBRIFICADOR	3	0	3	1	2
MARCENEIRO	6	0	6	5	1
MECANICO	18	0	18	6	12
MEDICO	189	0	189	100	89
MEDICO DO TRABALHO	1	0	1	1	0
MERENDEIRA	142	0	142	3	139
MESTRE DE CERIMONIAS	1	0	1	0	1
MONITOR DE TRANSPORTE ESCOLAR	30	0	30	24	6
MOTORISTA	84	0	84	29	55
MOTORISTA DE AMBULANCIA	33	0	33	3	30
MOTORISTA DE CAMINHAO	31	0	31	14	17
MOTORISTA DE TRANSP. ESCOLAR	24	0	24	21	3
MOTORISTA SOCORRISTA	33	0	33	22	11
NIVELADOR	2	0	2	1	1
NUTRICIONISTA	8	0	8	7	1
OFICIAL ESCOLAR	85	0	85	72	13
OPERADOR COMPUTADOR	6	0	6	2	4
OPERADOR DE MAQUINAS	15	0	15	8	7
OPERADOR DRAG LINE	3	0	3	0	3
OPERADOR MICROGRAFICO	4	0	4	0	4
ORIENTADOR SOCIOEDUCATIVO	30	0	30	12	18
OUVIDOR DA GUARDA CIVIL MUNICIPAL	0	1	1	1	0
OUVIDOR-GERAL DO MUNICÍPIO	0	1	1	1	0
PAJEM	8	0	8	8	0
PEDREIRO	25	0	25	9	16
PINTOR	10	0	10	7	3
PINTOR LETRISTA	2	0	2	2	0
PROCURADOR - GERAL ADJUNTO	0	1	1	1	0
PROCURADOR - GERAL DO MUNICÍPIO	0	1	1	0	1
PROCURADOR JURIDICO	15	0	15	6	9
PROFESSOR DE CRECHE	137	0	137	137	0
PROFESSOR DE EDUCACAO BASICA I	165	0	165	130	35
PROFESSOR DE EDUCACAO BASICA II	362	0	362	316	46
PROFESSOR DE EDUCACAO BASICA III	289	0	289	262	27
PROFESSOR DE EDUCACAO DE JOVENS E ADULTOS	7	0	7	5	2
PROFESSOR DE EDUCACAO ESPECIAL	34	0	34	22	12
PROFESSOR SUBSTITUTO - I	140	0	140	116	24
PROFESSOR SUBSTITUTO - II	80	0	80	52	28
PROGRAMADOR DE COMPUTADOR	3	0	3	1	2
PROGRAMADOR WEB	1	0	1	0	1
PSICOLOGO	31	0	31	26	5
RECEPCIONISTA	105	0	105	94	11
REGENTE	2	0	2	0	2
SECRETÁRIO ADJUNTO	0	17	17	4	13
SECRETARIO BILINGUE	1	0	1	0	1
SECRETARIO DE ESCOLA	50	0	50	43	7
SECRETÁRIO MUNICIPAL	0	17	17	3	14
SERVENTE	130	0	130	120	10
SOLDADOR	2	0	2	0	2
SUPERVISOR DE AGENTE COMUN.SAUDE	10	0	10	6	4
SUPERVISOR DE AGENTE DE ENDEMIAS	5	0	5	2	3
SUPERVISOR DE DIGITACAO	2	0	2	1	1
SUPERVISOR TECNICO	26	0	26	0	26
TECNICO AGROPECUARIO	2	0	2	1	1
TECNICO DE ENFERM. DO TRABALHO	1	0	1	0	1
TECNICO DE ENFERMAGEM	148	0	148	23	125
TECNICO DE ENFERMAGEM CONDUTOR DE MOTOCICLETA	10	0	10	0	10
TECNICO DE ESPORTES	8	0	8	7	1
TECNICO DE INFORMATICA	4	0	4	1	3
TECNICO DE LABORATORIO	9	0	9	8	1
TECNICO DE TELECOMUNICAÇÕES	2	0	2	1	1

TECNICO ELETRICISTA	1	0	1	0	1
TECNICO EM AGRIMENSURA	5	0	5	2	3
TECNICO EM CONTABILIDADE	3	0	3	2	1
TECNICO EM EDIFICAÇÕES	2	0	2	1	1
TECNICO EM GEOPROCESSAMENTO	1	0	1	0	1
TECNICO EM GESSO	10	0	10	8	2
TECNICO EM ILUMINAÇÃO	1	0	1	0	1
TECNICO EM RADIOLOGIA	16	0	16	15	1
TECNICO EM SEGURANÇA DA INFORMAÇÃO	1	0	1	1	0
TECNICO EM SOM	1	0	1	0	1
TECNICO EM TURISMO	3	0	3	0	3
TECNICO NUTRICAÇÃO	1	0	1	1	0
TECNICO SEG.TRABALHO	2	0	2	1	1
TELEFONISTA	13	0	13	11	2
TELEFONISTA AUX. DE REGULAÇÃO MEDICA	24	0	24	19	5
TERAPEUTA OCUPACIONAL	3	0	3	1	2
TURISMOLOGO	3	0	3	0	3
VETERINARIO	3	0	3	2	1
VISITADOR SANITARIO	4	0	4	0	4
WEB DESIGNER	1	0	1	0	1
ZELADOR DE PRAÇAS	40	0	40	8	32
TOTAL	6495	223	6718	3842	2876

LEGENDA:

FORMA DE PROVIMENTO:

A - Quadro permanente

B - Comissão

Lei Compl. nº 154 de 13/08/2014

Lei Compl. nº 156 de 10/12/2014

Lei Compl. nº 160 de 25/02/2015

Lei Compl. nº 92 de 21/10/2008

Lei Compl. nº 94 de 23/12/2008

Lei Compl. nº 97 de 26/01/2009

Lei Compl. nº 101 de 07/05/2009

Lei Compl. nº 104 de 11/10/2009

Lei Compl. nº 108 de 25/02/2010

Lei Compl. nº 113 de 11/11/2010

Lei Compl. nº 122 de 17/08/2011

Lei Compl. nº 123 de 30/09/2011

Lei Compl. nº 126 de 27/12/2011

Lei Compl. nº 128 de 23/02/2012

Lei Compl. nº 133 de 09/04/2012

Lei Compl. nº 141 de 24/01/2013

Lei Compl. nº 144 de 21/05/2013

Lei Compl. nº 147 de 28/08/2013

Lei Compl. nº 148 de 13/09/2013

Lei Compl. nº 149 de 13/09/2013

Lei Compl. nº 150 de 14/11/2013

Lei Compl. nº 161 de 30/04/2015

Lei Compl. nº 167 de 27/11/2015

Lei Compl. nº 169 de 11/12/2015 (*)

(*) em vigor a partir de 01/01/2016

Lei Compl. nº 174 de 09/11/2016

Lei Compl. nº 184 de 24/08/2017

Lei Compl. nº 186 de 17/01/2018

Lei Compl. nº 188 de 25/01/2018

Lei Compl. nº 191 de 07/06/2018

Lei Compl. nº 193 de 07/06/2018

Lei Compl. nº 194 de 02/07/2018

Lei Compl. nº 196 de 10/07/2018

Lei Compl. nº 200 de 20/09/2018

Lei Compl. nº 201 de 15/10/2018

Lei Compl. nº 202 de 15/10/2018

Lei Compl. nº 205 de 19/12/2018

Lei Compl. nº 212 de 01/10/2019

Lei Compl. nº 216 de 07/04/2020

ANEXO 19 QUADRO DE PESSOAL - 31/12/2020

Prefeitura Municipal da Estância Balneária de Itanhaém

DENOMINAÇÃO	TOTAL DE CONTRATADOS TEMPORARIAMENTE NO EXERCÍCIO 2020	TOTAL DE CONTRATADOS EXISTENTES EM 31/12/2020
GUARDA PATRIMONIAL	1	0
GUARDA VIDAS	37	37
ENFERMEIRO	5	5
MÉDICO	1	1
RECEPCIONISTA	3	3
SERVENTE	3	3
TÉCNICO DE ENFERMAGEM	7	7
TOTAL	57	56

LEGENDA:

* Lei nº 3.327, de 08 de agosto de 2007.

* Lei nº 4.415, de 25 de agosto de 2020.

LOCAL E DATA: Itanhaém em 31/12/2020

JEFFERSON OLIVEIRA DA SILVA

Diretor do Departamento de Recursos Humanos

TABELAS DE VENCIMENTOS E SALÁRIOS DOS SERVIDORES
POSICÃO DE 31/12/2020**TABELA GERAL**

REFERÊNCIAS	VALOR
1	1.074,00
2	1.075,00
3	1.076,00
4	1.077,00
5	1.078,00
6	1.079,00
7	1.082,00
8	1.133,00
9	1.217,00
10	1.271,00
11	1.322,00
12	1.384,00
13	1.428,00
14	1.488,00
15	1.532,00
16	1.831,00
17	2.443,00
18	3.447,00
19	3.772,00
20	4.226,00

TABELA DE NÍVEL UNIVERSITÁRIO
POSICÃO DE 31/12/2020**MÉDICO**

CARGA HORÁRIA SEMANAL	CARGA HORÁRIA MENSAL	VALOR
12	60	4.399,00
16	80	5.867,00
20	100	7.334,00
24	120	8.801,00
32	160	11.735,00
36	180	13.200,00
40	200	14.668,00

CIRURGIÃO DENTISTA

CARGA HORÁRIA SEMANAL	CARGA HORÁRIA MENSAL	VALOR
20	100	3.093,00
40	200	6.187,00

NÍVEL UNIVERSITÁRIO
PROCURADOR JURÍDICO
POSICÃO DE 31/12/2020

CARGA HORÁRIA SEMANAL	CARGA HORÁRIA MENSAL	VALOR
30	150	4.958,00

NÍVEL UNIVERSITÁRIOS ARQUITETO, ENGENHEIRO CIVIL, ENGENHEIRO AGRÔNOMO E PROFISSIONAIS NA ÁREA DA CIÊNCIA DA COMPUTAÇÃO
POSICÃO DE 31/12/2020

CARGA HORÁRIA SEMANAL	CARGA HORÁRIA MENSAL	VALOR
20	100	2.479,00
30	150	3.717,00
40	200	4.958,00

NÍVEL UNIVERSITÁRIO
INSTRUTOR CULTURAL
POSICÃO DE 31/12/2020

CARGA HORÁRIA SEMANAL	CARGA HORÁRIA MENSAL	VALOR
16	80	1.173,00
20	100	1.459,00
30	150	2.187,00
40	200	2.916,00

NÍVEL UNIVERSITÁRIO
DEMAIS CARGOS
POSICÃO DE 31/12/2020

CARGA HORÁRIA SEMANAL	CARGA HORÁRIA MENSAL	VALOR
20	100	1.908,00
30	150	2.869,00
40	200	3.816,00

TABELAS DE VENCIMENTOS DOS SERVIDORES CARGOS EM COMISSÃO
POSICÃO DE 31/12/2020
CARGOS EM COMISSÃO

REFERÊNCIAS	VALOR
C1	1.502,00
C2	2.003,00
C3	2.830,00
C4	3.095,00
C5	3.470,00
C6	4.081,00
C7	5.204,00
C8	6.890,00
C9	8.511,00

PREFEITO, VICE PREFEITO E SECRETÁRIOS
POSICÃO DE 31/12/2020

PREFEITO	24.254,00
VICE PREFEITO	12.935,00
SECRETÁRIOS	12.935,00

GUARDA CIVIL MUNICIPAL
POSICÃO DE 31/12/2020

GCM - 1	1.831,00
GCM - 2	2.443,00
GCM - 3	3.447,00
GCM - 4	3.772,00

TABELA DE VENCIMENTOS E SALÁRIOS DO QUADRO MAGISTÉRIO

POSICÃO DE 31/12/2020 - 23 HORAS SEMANAIS

PROFESSOR DE EDUCAÇÃO DE JOVENS E ADULTOS

GRAU NÍVEL	A	B	C	D	E	F	G	H	I	J	K
I	R\$ 2.633	R\$ 2.765	R\$ 2.903	R\$ 3.049	R\$ 3.201	R\$ 3.361	R\$ 3.529	R\$ 3.706	R\$ 3.891	R\$ 4.085	R\$ 4.290
II	R\$ 2.895	R\$ 3.040	R\$ 3.192	R\$ 3.352	R\$ 3.519	R\$ 3.695	R\$ 3.880	R\$ 4.074	R\$ 4.277	R\$ 4.491	R\$ 4.716
III	R\$ 3.186	R\$ 3.345	R\$ 3.513	R\$ 3.688	R\$ 3.873	R\$ 4.066	R\$ 4.270	R\$ 4.483	R\$ 4.707	R\$ 4.943	R\$ 5.190
IV	R\$ 3.504	R\$ 3.680	R\$ 3.864	R\$ 4.057	R\$ 4.260	R\$ 4.473	R\$ 4.696	R\$ 4.931	R\$ 5.178	R\$ 5.436	R\$ 5.708

30 horas semanais

PROFESSOR DE EDUCAÇÃO BÁSICA I, PROFESSOR DE EDUCAÇÃO ESPECIAL E PROFESSOR DE EDUCAÇÃO BÁSICA (Ed. Física - Ed. Artística - História - Geografia e Inglês)

GRAU NÍVEL	A	B	C	D	E	F	G	H	I	J	K
I	R\$ 3.435	R\$ 3.607	R\$ 3.787	R\$ 3.977	R\$ 4.176	R\$ 4.384	R\$ 4.604	R\$ 4.834	R\$ 5.075	R\$ 5.329	R\$ 5.596
II	R\$ 3.779	R\$ 3.968	R\$ 4.166	R\$ 4.374	R\$ 4.593	R\$ 4.823	R\$ 5.064	R\$ 5.317	R\$ 5.583	R\$ 5.862	R\$ 6.155
III	R\$ 4.157	R\$ 4.365	R\$ 4.584	R\$ 4.813	R\$ 5.053	R\$ 5.306	R\$ 5.571	R\$ 5.850	R\$ 6.143	R\$ 6.450	R\$ 6.772
IV	R\$ 4.573	R\$ 4.802	R\$ 5.042	R\$ 5.294	R\$ 5.559	R\$ 5.836	R\$ 6.128	R\$ 6.435	R\$ 6.756	R\$ 7.094	R\$ 7.449

32 horas semanais

PROFESSOR DE EDUCAÇÃO BÁSICA III
(Ciências e Língua Portuguesa)

GRAU NÍVEL	A	B	C	D	E	F	G	H	I	J	K
I	R\$ 3.663	R\$ 3.847	R\$ 4.039	R\$ 4.241	R\$ 4.453	R\$ 4.676	R\$ 4.909	R\$ 5.155	R\$ 5.413	R\$ 5.683	R\$ 5.967
II	R\$ 4.030	R\$ 4.231	R\$ 4.443	R\$ 4.665	R\$ 4.898	R\$ 5.143	R\$ 5.400	R\$ 5.670	R\$ 5.954	R\$ 6.252	R\$ 6.564
III	R\$ 4.434	R\$ 4.656	R\$ 4.888	R\$ 5.133	R\$ 5.389	R\$ 5.659	R\$ 5.942	R\$ 6.239	R\$ 6.551	R\$ 6.878	R\$ 7.222
IV	R\$ 4.878	R\$ 5.122	R\$ 5.378	R\$ 5.646	R\$ 5.929	R\$ 6.225	R\$ 6.536	R\$ 6.863	R\$ 7.206	R\$ 7.567	R\$ 7.945

35 HORAS SEMANAIS

PROFESSOR DE EDUCAÇÃO BÁSICA II

GRAU NÍVEL	A	B	C	D	E	F	G	H	I	J	K
I	R\$ 4.008	R\$ 4.208	R\$ 4.419	R\$ 4.640	R\$ 4.872	R\$ 5.115	R\$ 5.371	R\$ 5.639	R\$ 5.921	R\$ 6.217	R\$ 6.528
II	R\$ 4.409	R\$ 4.629	R\$ 4.861	R\$ 5.104	R\$ 5.359	R\$ 5.627	R\$ 5.908	R\$ 6.203	R\$ 6.514	R\$ 6.839	R\$ 7.181

III	R\$ 4.849	R\$ 5.092	R\$ 5.346	R\$ 5.614	R\$ 5.894	R\$ 6.189	R\$ 6.499	R\$ 6.824	R\$ 7.165	R\$ 7.523	R\$ 7.899
IV	R\$ 5.334	R\$ 5.601	R\$ 5.881	R\$ 6.175	R\$ 6.483	R\$ 6.808	R\$ 7.148	R\$ 7.505	R\$ 7.881	R\$ 8.275	R\$ 8.688

36 horas semanais

PROFESSOR DE EDUCAÇÃO BÁSICA III
(Matemática)

GRAU NÍVEL	A	B	C	D	E	F	G	H	I	J	K
I	R\$ 4.120	R\$ 4.326	R\$ 4.542	R\$ 4.769	R\$ 5.008	R\$ 5.258	R\$ 5.521	R\$ 5.797	R\$ 6.087	R\$ 6.391	R\$ 6.711
II	R\$ 4.533	R\$ 4.760	R\$ 4.998	R\$ 5.248	R\$ 5.510	R\$ 5.786	R\$ 6.075	R\$ 6.379	R\$ 6.698	R\$ 7.033	R\$ 7.384
III	R\$ 4.985	R\$ 5.235	R\$ 5.496	R\$ 5.771	R\$ 6.060	R\$ 6.363	R\$ 6.681	R\$ 7.015	R\$ 7.366	R\$ 7.734	R\$ 8.121
IV	R\$ 5.485	R\$ 5.759	R\$ 6.047	R\$ 6.349	R\$ 6.667	R\$ 7.000	R\$ 7.350	R\$ 7.718	R\$ 8.103	R\$ 8.509	R\$ 8.934

35 horas semanais

PROFESSOR DE CRECHE, PROFESSOR SUBSTITUTO I E PROFESSOR SUBSTITUTO II

GRAU NÍVEL	A	B	C	D	E	F	G	H	I	J	K
I	R\$ 2.592	R\$ 2.721	R\$ 2.857	R\$ 3.000	R\$ 3.150	R\$ 3.308	R\$ 3.473	R\$ 3.647	R\$ 3.829	R\$ 4.020	R\$ 4.221
II	R\$ 2.850	R\$ 2.993	R\$ 3.142	R\$ 3.299	R\$ 3.464	R\$ 3.638	R\$ 3.819	R\$ 4.010	R\$ 4.211	R\$ 4.422	R\$ 4.643
III	R\$ 3.136	R\$ 3.293	R\$ 3.457	R\$ 3.630	R\$ 3.812	R\$ 4.002	R\$ 4.202	R\$ 4.413	R\$ 4.633	R\$ 4.865	R\$ 5.108
IV	R\$ 3.450	R\$ 3.622	R\$ 3.804	R\$ 3.994	R\$ 4.193	R\$ 4.403	R\$ 4.623	R\$ 4.854	R\$ 5.097	R\$ 5.352	R\$ 5.620

40 horas semanais

DIRETOR DE ESCOLA

GRAU NÍVEL	A	B	C	D	E	F	G	H	I	J	k
I	R\$ 5.580	R\$ 5.859	R\$ 6.152	R\$ 6.459	R\$ 6.782	R\$ 7.122	R\$ 7.478	R\$ 7.852	R\$ 8.244	R\$ 8.656	R\$ 9.089
II	R\$ 6.138	R\$ 6.445	R\$ 6.767	R\$ 7.105	R\$ 7.461	R\$ 7.834	R\$ 8.225	R\$ 8.637	R\$ 9.068	R\$ 9.522	R\$ 9.998
III	R\$ 6.752	R\$ 7.090	R\$ 7.444	R\$ 7.817	R\$ 8.207	R\$ 8.618	R\$ 9.049	R\$ 9.501	R\$ 9.976	R\$ 10.475	R\$ 10.999

40 horas semanais

VICE-DIRETOR DE ESCOLA, ASSESSOR PEDAGÓGICO E ASSESSOR DE ORIENTAÇÃO EDUCACIONAL

NÍVEL	VALOR
I	R\$ 5.365
II	R\$ 5.901
III	R\$ 6.491

40 horas semanais

ASSESSOR DE GESTÃO E PLANEJAMENTO EDUCACIONAL

NÍVEL	VALOR
I	R\$ 6.011
II	R\$ 6.611
III	R\$ 7.274



4rtecnologia

**PREFEITURA MUNICIPAL ESTAN BALN ITANHAEM
SECRETARIA DA FAZENDA
DEPARTAMENTO CONTÁBIL**

Exercício: 2020

Página: 1/3

RREO - ANEXO 1 - BALANÇO ORÇAMENTÁRIO

Período de Ref.: 01/01/2020 a 31/12/2020 - 6º Bimestre (Novembro/Dezembro)

RREO - Anexo 1 (LRF, Art. 52, inciso I, alíneas "a" e "b" do inciso II e § 1º)

Em Reais

CAMPO	RECEITAS	PREVISÃO INICIAL	PREVISÃO ATUALIZADA (a)	RECEITAS REALIZADAS				SALDO (a-c)
				NO BIMESTRE (b)	% (b/a)	ATÉ O BIMESTRE (c)	% (c/a)	
1	RECEITAS (EXCETO INTRA-ORÇAMENTÁRIAS)(I)	452.038.000,00	452.038.000,00	87.650.895,28	19,39	468.376.881,16	103,61	-16.338.881,16
2	RECEITAS CORRENTES	412.742.000,00	412.742.000,00	84.566.160,13	20,49	445.421.393,38	107,92	-32.679.393,38
3	IMPOSTOS, TAXAS E CONTRIBUIÇÕES DE MELHORIAS	179.313.200,00	179.313.200,00	36.596.626,33	20,41	179.657.099,31	100,19	-343.899,31
4	Impostos	131.608.000,00	131.608.000,00	28.776.754,45	21,87	139.865.374,27	106,27	-8.257.374,27
5	Taxas	46.698.200,00	46.698.200,00	7.609.732,85	16,30	38.694.579,66	82,86	8.003.620,34
6	Contribuição de Melhoria	1.007.000,00	1.007.000,00	210.139,03	20,87	1.097.145,38	108,95	-90.145,38
7	CONTRIBUIÇÕES	20.620.000,00	20.620.000,00	6.401.003,01	31,04	32.280.957,52	156,55	-11.660.957,52
8	Contribuições Sociais	11.670.000,00	11.670.000,00	4.689.324,96	40,18	24.179.999,33	207,20	-12.509.999,33
11	Contribuição para o Custeio do Serviço de Iluminação Pública	8.950.000,00	8.950.000,00	1.711.678,05	19,12	8.100.958,19	90,51	849.041,81
12	RECEITA PATRIMONIAL	542.000,00	542.000,00	15.892,25	2,93	4.333.262,44	799,49	-3.791.262,44
14	Valores Mobiliários	542.000,00	542.000,00	15.892,25	2,93	4.333.262,44	799,49	-3.791.262,44
22	RECEITA DE SERVIÇOS	331.600,00	331.600,00	25.437,97	7,67	222.009,76	66,95	109.590,24
23	Serviços Administrativos e Comerciais Gerais	1.600,00	1.600,00	0,00	0,00	0,00	0,00	1.600,00
24	Serviços e Atividades Referentes à Navegação e ao Transporte	300.000,00	300.000,00	24.189,78	8,06	209.840,88	69,95	90.159,12
27	Outros Serviços	30.000,00	30.000,00	1.248,19	4,16	12.168,88	40,56	17.831,12
28	TRANSFERÊNCIAS CORRENTES	207.208.200,00	207.208.200,00	39.375.220,33	19,00	224.319.623,95	108,26	-17.111.423,95
29	Transferências da União e de suas Entidades	77.202.600,00	77.202.600,00	15.676.490,83	20,31	97.894.251,96	126,80	-20.691.651,96
30	Transferências dos Estados e do Distrito Federal e de suas Entidades	41.360.600,00	41.360.600,00	6.383.823,54	15,43	37.628.798,33	90,98	3.731.801,67
31	Transferências dos Municípios e de suas Entidades	1.080.000,00	1.080.000,00	180.000,00	16,67	1.080.000,00	100,00	0,00
33	Transferências de Outras Instituições Públicas	87.550.000,00	87.550.000,00	17.128.625,96	19,56	87.675.873,66	100,14	-125.873,66
35	Transferências de Pessoas Físicas	15.000,00	15.000,00	6.280,00	41,87	40.700,00	271,33	-25.700,00
37	OUTRAS RECEITAS CORRENTES	4.727.000,00	4.727.000,00	2.151.980,24	45,53	4.608.440,40	97,49	118.559,60
38	Multas Administrativas, Contratuais e Judiciais	962.000,00	962.000,00	144.174,87	14,99	973.765,30	101,22	-11.765,30
39	Indenizações, Restituições e Ressarcimentos	75.000,00	75.000,00	128.889,13	171,85	756.827,29	1.009,10	-681.827,29
41	Demais Receitas Correntes	3.690.000,00	3.690.000,00	1.878.916,24	50,92	2.877.847,81	77,99	812.152,19
42	RECEITAS DE CAPITAL	39.296.000,00	39.296.000,00	3.084.735,15	7,85	22.955.487,78	58,42	16.340.512,22
43	OPERAÇÕES DE CRÉDITO	29.600.000,00	29.600.000,00	2.109.340,03	7,13	14.367.093,22	48,54	15.232.906,78
44	Operações de Crédito - Mercado Interno	29.600.000,00	29.600.000,00	2.109.340,03	7,13	14.367.093,22	48,54	15.232.906,78
46	ALIENAÇÃO DE BENS	320.000,00	320.000,00	0,00	0,00	0,00	0,00	320.000,00
47	Alienação de Bens Móveis	220.000,00	220.000,00	0,00	0,00	0,00	0,00	220.000,00
48	Alienação de Bens Imóveis	100.000,00	100.000,00	0,00	0,00	0,00	0,00	100.000,00
51	TRANSFERÊNCIAS DE CAPITAL	9.376.000,00	9.376.000,00	975.395,12	10,40	8.588.394,56	91,60	787.605,44
52	Transferências da União e de suas Entidades	4.542.000,00	4.542.000,00	568.743,70	12,52	2.914.729,39	64,17	1.627.270,61
53	Transferências dos Estados e do Distrito Federal e de suas Entidades	4.834.000,00	4.834.000,00	406.651,42	8,41	4.041.586,35	83,61	792.413,65

PREFEITURA MUNICIPAL ESTAN BALN ITANHAEM

SECRETARIA DA FAZENDA

DEPARTAMENTO CONTÁBIL

Exercício: 2020

Página: 2 / 3

RREO - ANEXO 1 - BALANÇO ORÇAMENTÁRIO

Período de Ref.: 01/01/2020 a 31/12/2020 - 6º Bimestre (Novembro/Dezembro)



4rtecnologia

RREO - Anexo 1 (LRF, Art. 52, inciso I, alíneas "a" e "b" do inciso II e § 1º)

Em Reais

CAMPO	RECEITAS	PREVISÃO INICIAL	PREVISÃO ATUALIZADA (a)	RECEITAS REALIZADAS				SALDO (a-c)
				NO BIMESTRE (b)	% (b/a)	ATÉ O BIMESTRE (c)	% (c/a)	
56	Transferências de Outras Instituições Públicas	0,00	0,00	0,00	0,00	1.632.078,82	0,00	-1.632.078,82
65	RECEITAS INTRA-ORÇAMENTÁRIAS (II)	15.310.000,00	15.310.000,00	799.640,16	5,22	15.870.533,79	103,66	-560.533,79
66	SUBTOTAL DAS RECEITAS (III) = (I + II)	467.348.000,00	467.348.000,00	88.450.535,44	18,93	484.247.414,95	103,62	-16.899.414,95
67	OPERAÇÕES DE CRÉDITO/REFINANCIAMENTO (IV)	0,00	0,00	0,00	0,00	0,00	0,00	0,00
74	TOTAL DAS RECEITAS (V) = (III+IV)	467.348.000,00	467.348.000,00	88.450.535,44	18,93	484.247.414,95	103,62	-16.899.414,95
75	DÉFICIT (VI) ¹						0,00	
76	TOTAL COM DÉFICIT (VII) = (V+VI)	467.348.000,00	467.348.000,00	88.450.535,44	18,93	484.247.414,95	103,62	-16.899.414,95
77	SALDO DE EXERCÍCIOS ANTERIORES	0,00	9.930.000,00			9.930.000,00		
79	Superávit Financeiro Utilizado para Créditos Adicionais		9.930.000,00			9.930.000,00		

CAMPO	DESPESAS	DOTAÇÃO INICIAL (d)	DOTAÇÃO ATUALIZADA (e)	DESPESAS EMPENHADAS		SALDO A EMPENHAR (g) = (e-f)	DESPESAS LIQUIDADAS		SALDO A LIQUIDAR (i) = (e-h)	DESPESAS PAGAS ATÉ O BIMESTRE (j)	INSCRITAS EM RP NÃO PROCESSADAS (k)
				NO BIMESTRE	ATÉ O BIMESTRE (f)		NO BIMESTRE	ATÉ O BIMESTRE (h)			
1	DESPESAS (EXCETO INTRA-ORÇAMENTÁRIAS)(VIII)	447.440.000,00	482.777.719,77	38.115.263,95	447.491.329,60	35.286.390,17	83.015.757,55	442.890.492,05	39.887.227,72	431.089.892,23	4.600.837,55
2	DESPESAS CORRENTE	343.770.108,00	405.067.965,02	43.682.978,08	387.011.221,65	18.056.743,37	67.869.525,09	382.724.979,52	22.342.985,50	371.799.985,14	4.286.242,13
3	PESSOAL E ENCARGOS SOCIAIS	192.933.473,00	241.363.591,67	44.251.470,03	236.194.661,97	5.168.929,70	44.331.594,18	233.660.112,43	7.703.479,24	228.204.713,32	2.534.549,54
4	JUROS E ENCARGOS DA DÍVIDA	2.500.000,00	856.000,00	2.406,15	816.924,47	39.075,53	34.611,63	816.924,47	39.075,53	816.924,47	0,00
5	OUTRAS DESPESAS CORRENTES	148.336.635,00	162.848.373,35	-570.898,10	149.999.635,21	12.848.738,14	23.503.319,28	148.247.942,62	14.600.430,73	142.778.347,35	1.751.692,59
6	DESPESAS DE CAPITAL	101.669.892,00	75.709.754,75	-5.567.714,13	60.480.107,95	15.229.646,80	15.146.232,46	60.165.512,53	15.544.242,22	59.289.907,09	314.595,42
7	INVESTIMENTOS	60.405.175,00	39.118.037,75	-10.712.817,30	26.086.145,64	13.031.892,11	4.219.841,08	25.771.550,22	13.346.487,53	24.895.944,78	314.595,42
9	AMORTIZAÇÃO DA DÍVIDA	41.264.717,00	36.591.717,00	5.145.103,17	34.393.962,31	2.197.754,69	10.926.391,38	34.393.962,31	2.197.754,69	34.393.962,31	0,00
10	RESERVA DE CONTINGÊNCIA	2.000.000,00	2.000.000,00			2.000.000,00			2.000.000,00		
11	DESPESAS INTRA-ORÇAMENTÁRIAS (IX)	17.408.000,00	28.890.000,00	7.093.002,80	28.599.953,87	290.046,13	7.092.502,80	28.599.953,87	290.046,13	12.419.981,19	0,00
12	SUBTOTAL DAS DESPESAS (X) = (VIII+IX)	464.848.000,00	511.667.719,77	45.208.266,75	476.091.283,47	35.576.436,30	90.108.260,35	471.490.445,92	40.177.273,85	443.509.873,42	4.600.837,55
13	AMORTIZAÇÃO DA DÍVIDA/REFINANCIAMENTO (XI)	0,00	0,00	0,00	0,00	0,00	0,00	0,00	0,00	0,00	0,00
20	TOTAL DAS DESPESAS (XII) = (X+XI)	464.848.000,00	511.667.719,77	45.208.266,75	476.091.283,47	35.576.436,30	90.108.260,35	471.490.445,92	40.177.273,85	443.509.873,42	4.600.837,55
21	SUPERÁVIT (XIII)				8.156.131,48			12.756.969,03		40.737.541,53	
22	TOTAL COM SUPERÁVIT (XIV) = (XII+XIII)	464.848.000,00	511.667.719,77	45.208.266,75	484.247.414,95		90.108.260,35	484.247.414,95		484.247.414,95	4.600.837,55
23	RESERVA DO RPPS	2.500.000,00	0,00			0,00		0,00			

CAMPO	RECEITAS INTRA-ORÇAMENTÁRIAS	PREVISÃO INICIAL	PREVISÃO ATUALIZADA (a)	RECEITAS REALIZADAS				SALDO (a-c)
				NO BIMESTRE (b)	% (b/a)	ATÉ O BIMESTRE (c)	% (c/a)	
1	RECEITAS (INTRA-ORÇAMENTÁRIAS) (II)	15.310.000,00	15.310.000,00	799.640,16	5,22	15.870.533,79	103,66	-560.533,79
2	RECEITAS CORRENTES	15.310.000,00	15.310.000,00	799.640,16	5,22	15.870.533,79	103,66	-560.533,79

PREFEITURA MUNICIPAL ESTAN BALN ITANHAEM

SECRETARIA DA FAZENDA

DEPARTAMENTO CONTÁBIL

Exercício: 2020

Página: 3 / 3

RREO - ANEXO 1 - BALANÇO ORÇAMENTÁRIO

Período de Ref.: 01/01/2020 a 31/12/2020 - 6º Bimestre (Novembro/Dezembro)



4rtecnologia

RREO - Anexo 1 (LRF, Art. 52, inciso I, alíneas "a" e "b" do inciso II e § 1º)

Em Reais

CAMPO	RECEITAS INTRA-ORÇAMENTÁRIAS	PREVISÃO INICIAL	PREVISÃO ATUALIZADA (a)	RECEITAS REALIZADAS				SALDO (a-c)
				NO BIMESTRE (b)	% (b/a)	ATÉ O BIMESTRE (c)	% (c/a)	
7	CONTRIBUIÇÕES	15.310.000,00	15.310.000,00	799.640,16	5,22	15.870.533,79	103,66	-560.533,79
8	Contribuições Sociais	15.310.000,00	15.310.000,00	799.640,16	5,22	15.870.533,79	103,66	-560.533,79

CAMPO	DESPESAS INTRA-ORÇAMENTÁRIAS	DOTAÇÃO INICIAL (d)	DOTAÇÃO ATUALIZADA (e)	DESPESAS EMPENHADAS		SALDO A EMPENHAR (g) = (e-f)	DESPESAS LIQUIDADAS		SALDO A LIQUIDAR (i) = (e-h)	DESPESAS PAGAS ATÉ O BIMESTRE (j)	INSCRITAS EM RP NÃO PROCESSADAS (k)
				NO BIMESTRE	ATÉ O BIMESTRE (f)		NO BIMESTRE	ATÉ O BIMESTRE (h)			
1	DESPESAS (INTRA-ORÇAMENTÁRIAS) (IX)	17.408.000,00	28.890.000,00	7.093.002,80	28.599.953,87	290.046,13	7.092.502,80	28.599.953,87	290.046,13	12.419.981,19	0,00
2	DESPESAS CORRENTE	17.408.000,00	28.890.000,00	7.093.002,80	28.599.953,87	290.046,13	7.092.502,80	28.599.953,87	290.046,13	12.419.981,19	0,00
3	PESSOAL E ENCARGOS SOCIAIS	17.408.000,00	28.890.000,00	7.093.002,80	28.599.953,87	290.046,13	7.092.502,80	28.599.953,87	290.046,13	12.419.981,19	0,00

FONTES: Sistema PREFEITURA MUNICIPAL ESTAN BALN ITANHAEM, Unidade Responsável: SECRETARIA DA FAZENDA, Emissão: 28/01/2021, às 13:43:29

1. O Déficit será apurado pela diferença entre a receita realizada e a despesa liquidada nos cinco primeiros bimestres e a despesa empenhada no último bimestre.

NOTA:

ITANHAEM, 28 de Janeiro de 2021.

ANA MARIA RODRIGUES COSTA MANCINI
CRC Nº 1SP146504

MARCO AURÉLIO GOMES DOS SANTOS
Prefeito Municipal

José Batista Gomes
Controlador Geral
do Município



PREFEITURA MUNICIPAL ESTAN BALN ITANHAEM
SECRETARIA DA FAZENDA
DEPARTAMENTO CONTÁBIL

Exercício: 2020

Página: 1/3

RREO - ANEXO 2 - DEMONSTRATIVO DA EXECUÇÃO DAS DESPESAS POR FUNÇÃO/SUBFUNÇÃO

Período de Ref.: 01/01/2020 a 31/12/2020 - 6º Bimestre (Novembro/Dezembro)



Artecnologia

RREO - Anexo 2 (LRF, Art. 52, inciso II, alínea "c")

Em Reais

CAMPO	CÓD.	FUNÇÃO/SUBFUNÇÃO	DOTAÇÃO INICIAL	DOTAÇÃO ATUALIZADA (a)	DESPESAS EMPENHADAS			SALDO A EMPENHAR (c) = (a-b)	DESPESAS LIQUIDADAS			SALDO A LIQUIDAR (e) = (a-d)	INSCRITAS EM RP NÃO PROCESSADOS (k)
					NO BIMESTRE	ATÉ O BIMESTRE (b)	% (b/total b)		NO BIMESTRE	ATÉ O BIMESTRE (d)	% (d/total d)		
1		DESPESAS (EXCETO INTRA-ORÇAMENTÁRIAS) (I)	447.440.000,00	482.777.719,77	38.115.263,95	447.491.329,60	93,99	35.286.390,17	83.015.757,55	442.890.492,05	93,93	39.887.227,72	4.600.837,55
2	01	Legislativa	9.100.000,00	9.750.000,00	1.863.073,45	9.149.426,58	1,92	600.573,42	2.380.109,60	8.844.862,48	1,88	905.137,52	304.564,10
3	01.031	Ação Legislativa	9.100.000,00	9.750.000,00	1.863.073,45	9.149.426,58	1,92	600.573,42	2.380.109,60	8.844.862,48	1,88	905.137,52	304.564,10
17	04	Administração	35.429.900,00	42.504.900,00	4.495.110,13	40.967.323,47	8,60	1.537.576,53	5.914.905,42	40.865.184,25	8,67	1.639.715,75	102.139,22
19	04.122	FU04 - Administração Geral	32.908.900,00	40.687.400,00	4.292.247,11	39.511.128,68	8,30	1.176.271,32	5.711.059,47	39.408.989,46	8,36	1.278.410,54	102.139,22
21	04.124	Controle Interno	888.000,00	779.500,00	108.432,10	720.114,01	0,15	59.385,99	108.858,97	720.114,01	0,15	59.385,99	0,00
28	04.131	Comunicação Social	1.633.000,00	1.038.000,00	94.430,92	736.080,78	0,15	301.919,22	94.986,98	736.080,78	0,16	301.919,22	0,00
36	06	Segurança Pública	7.258.000,00	11.753.000,00	1.583.002,41	11.426.288,39	2,40	326.711,61	1.865.929,75	11.330.744,20	2,40	422.255,80	95.544,19
38	06.182	Defesa Civil	7.258.000,00	11.753.000,00	1.583.002,41	11.426.288,39	2,40	326.711,61	1.865.929,75	11.330.744,20	2,40	422.255,80	95.544,19
47	08	Assistência Social	6.003.000,00	7.817.000,00	483.476,66	6.938.111,72	1,46	878.888,28	1.123.326,36	6.918.255,68	1,47	898.744,32	19.856,04
50	08.243	Assistência à Criança e ao Adolescente	318.000,00	168.000,00	3.966,00	26.104,89	0,01	141.895,11	3.966,00	26.104,89	0,01	141.895,11	0,00
51	08.244	Assistência Comunitária	5.270.000,00	6.986.000,00	385.864,84	6.250.021,49	1,31	735.978,51	1.025.714,54	6.230.165,45	1,32	755.834,55	19.856,04
52	08.122	FU08 - Administração Geral	415.000,00	663.000,00	93.645,82	661.985,34	0,14	1.014,66	93.645,82	661.985,34	0,14	1.014,66	0,00
54	09	Previdência Social	28.370.000,00	40.697.000,00	7.323.819,14	36.190.153,00	7,60	4.506.847,00	7.437.118,95	33.657.558,85	7,14	7.039.441,15	2.532.594,15
55	09.271	Previdência Básica	2.000.000,00	1.897.000,00	437.476,01	1.889.481,35	0,40	7.518,65	437.476,01	1.889.481,35	0,40	7.518,65	0,00
56	09.272	Previdência do Regime Estatutário	26.370.000,00	38.800.000,00	6.886.343,13	34.300.671,65	7,20	4.499.328,35	6.999.642,94	31.768.077,50	6,74	7.031.922,50	2.532.594,15
61	10	Saúde	72.658.150,00	94.267.794,22	8.204.805,29	88.575.720,06	18,60	5.692.074,16	14.685.691,27	87.817.809,20	18,63	6.449.985,02	757.910,86
62	10.301	Atenção Básica	17.835.200,00	20.749.010,00	756.770,85	18.801.404,45	3,95	1.947.605,55	2.858.732,51	18.688.194,05	3,96	2.060.815,95	113.210,40
63	10.302	Assistência Hospitalar e Ambulatorial	42.702.000,00	51.601.342,10	5.737.400,50	49.084.052,13	10,31	2.517.289,97	9.329.322,48	48.529.934,17	10,29	3.071.407,93	554.117,96
64	10.303	Suporte Profilático e Terapêutico	615.000,00	830.492,12	62.758,40	641.918,78	0,13	188.573,34	118.926,68	629.328,78	0,13	201.163,34	12.590,00
66	10.305	Vigilância Epidemiológica	3.720.950,00	3.638.950,00	369.090,87	3.068.356,61	0,64	570.593,39	569.675,19	3.066.052,18	0,65	572.897,82	2.304,43
68	10.122	FU10 - Administração Geral	7.785.000,00	17.448.000,00	1.278.784,67	16.979.988,09	3,57	468.011,91	1.809.034,41	16.904.300,02	3,59	543.699,98	75.688,07
70	11	Trabalho	690.000,00	700.000,00	64.907,74	594.425,84	0,12	105.574,16	115.285,83	594.425,84	0,13	105.574,16	0,00
72	11.332	Relações de Trabalho	690.000,00	700.000,00	64.907,74	594.425,84	0,12	105.574,16	115.285,83	594.425,84	0,13	105.574,16	0,00
77	12	Educação	145.629.650,00	143.243.150,00	15.336.166,27	138.836.999,22	29,16	4.406.150,78	26.265.077,62	138.507.137,02	29,38	4.736.012,98	329.862,20
78	12.361	Ensino Fundamental	101.704.650,00	106.675.015,00	13.178.226,12	104.321.956,70	21,91	2.353.058,30	20.182.457,75	104.272.714,84	22,12	2.402.300,16	49.241,86
79	12.362	Ensino Médio	1.730.000,00	329.000,00	-8.384,50	66.729,00	0,01	262.271,00	0,00	66.729,00	0,01	262.271,00	0,00
80	12.363	Ensino Profissional	55.000,00	5.000,00	0,00	0,00	0,00	5.000,00	0,00	0,00	0,00	5.000,00	0,00
81	12.364	Ensino Superior	2.000.000,00	565.000,00	-504.533,28	551.466,72	0,12	13.533,28	0,00	551.466,72	0,12	13.533,28	0,00
82	12.365	Educação Infantil	38.027.000,00	34.073.900,00	2.592.880,45	32.599.576,98	6,85	1.474.323,02	5.889.612,09	32.376.739,87	6,87	1.697.160,13	222.837,11
83	12.366	Educação de Jovens e Adultos	960.000,00	754.235,00	76.001,48	499.688,53	0,10	254.546,47	76.001,48	499.688,53	0,11	254.546,47	0,00
84	12.367	Educação Especial	245.000,00	25.000,00	0,00	2.592,00	0,00	22.408,00	0,00	2.592,00	0,00	22.408,00	0,00
87	12.999	FU12 - Demais Subfunções	908.000,00	816.000,00	1.976,00	794.989,29	0,17	21.010,71	117.006,30	737.206,06	0,16	78.793,94	57.783,23
88	13	Cultura	1.126.000,00	2.458.600,64	692.912,62	2.016.909,86	0,42	441.690,78	802.918,29	2.016.909,86	0,43	441.690,78	0,00
90	13.392	Difusão Cultural	1.126.000,00	2.458.600,64	692.912,62	2.016.909,86	0,42	441.690,78	802.918,29	2.016.909,86	0,43	441.690,78	0,00
99	15	Urbanismo	79.582.583,00	72.571.217,00	-8.292.689,04	62.377.620,66	13,10	10.193.596,34	9.215.147,88	62.111.027,47	13,17	10.460.189,53	266.593,19
100	15.451	Infra-Estrutura Urbana	36.591.175,00	31.255.175,00	-8.291.165,49	22.696.991,94	4,77	8.558.183,06	3.606.815,64	22.690.138,44	4,81	8.565.036,56	6.853,50



PREFEITURA MUNICIPAL ESTAN BALN ITANHAEM
SECRETARIA DA FAZENDA
DEPARTAMENTO CONTÁBIL

Exercício: 2020

Página: 2/3

RREO - ANEXO 2 - DEMONSTRATIVO DA EXECUÇÃO DAS DESPESAS POR FUNÇÃO/SUBFUNÇÃO
Período de Ref.: 01/01/2020 a 31/12/2020 - 6º Bimestre (Novembro/Dezembro)

CAMPO	CÓD.	FUNÇÃO/SUBFUNÇÃO	DOTAÇÃO INICIAL	DOTAÇÃO ATUALIZADA (a)	DESPESAS EMPENHADAS			SALDO A EMPENHAR (c) = (a-b)	DESPESAS LIQUIDADAS			SALDO A LIQUIDAR (e) = (a-d)	INSCRITAS EM RP NÃO PROCESSADOS (k)
					NO BIMESTRE	ATÉ O BIMESTRE (b)	% (b/total b)		NO BIMESTRE	ATÉ O BIMESTRE (d)	% (d/total d)		
101	15.452	Serviços Urbanos	42.991.408,00	41.316.042,00	-1.523,55	39.680.628,72	8,33	1.635.413,28	5.608.332,24	39.420.889,03	8,36	1.895.152,97	259.739,69
105	16	Habituação	1.637.000,00	612.500,00	73.338,55	498.203,60	0,10	114.296,40	74.033,27	498.203,60	0,11	114.296,40	0,00
107	16.482	Habituação Urbana	1.637.000,00	612.500,00	73.338,55	498.203,60	0,10	114.296,40	74.033,27	498.203,60	0,11	114.296,40	0,00
110	17	Saneamento	740.000,00	2.715.040,51	-91.169,27	1.871.255,55	0,39	843.784,96	716.177,49	1.690.539,57	0,36	1.024.500,94	180.715,98
112	17.512	Saneamento Básico Urbano	740.000,00	2.715.040,51	-91.169,27	1.871.255,55	0,39	843.784,96	716.177,49	1.690.539,57	0,36	1.024.500,94	180.715,98
115	18	Gestão Ambiental	1.348.000,00	956.000,00	-241,29	188.136,51	0,04	767.863,49	0,00	188.136,51	0,04	767.863,49	0,00
116	18.541	Preservação e Conservação Ambiental	1.038.000,00	701.000,00	-241,29	188.136,51	0,04	512.863,49	0,00	188.136,51	0,04	512.863,49	0,00
117	18.542	Controle Ambiental	310.000,00	255.000,00	0,00	0,00	0,00	255.000,00	0,00	0,00	0,00	255.000,00	0,00
129	20	Agricultura	135.000,00	231.500,00	7.850,52	163.592,56	0,03	67.907,44	8.345,53	162.993,76	0,03	68.506,24	598,80
133	20.608	Promoção da Produção Agropecuária	135.000,00	231.500,00	7.850,52	163.592,56	0,03	67.907,44	8.345,53	162.993,76	0,03	68.506,24	598,80
150	23	Comércio e Serviços	6.728.000,00	6.716.500,00	433.225,16	6.393.786,01	1,34	322.713,99	560.242,82	6.393.786,01	1,36	322.713,99	0,00
155	23.695	Turismo	5.087.000,00	4.283.500,00	175.294,85	3.992.457,35	0,84	291.042,65	220.833,87	3.992.457,35	0,85	291.042,65	0,00
156	23.122	FU23 - Administração Geral	1.641.000,00	2.433.000,00	257.930,31	2.401.328,66	0,50	31.671,34	339.408,95	2.401.328,66	0,51	31.671,34	0,00
170	26	Transporte	0,00	50.000,00	0,00	0,00	0,00	50.000,00	0,00	0,00	0,00	50.000,00	0,00
172	26.782	Transporte Rodoviário	0,00	50.000,00	0,00	0,00	0,00	50.000,00	0,00	0,00	0,00	50.000,00	0,00
178	27	Desporto e Lazer	1.655.000,00	1.591.800,40	65.194,50	1.478.605,84	0,31	113.194,56	155.311,01	1.478.605,84	0,31	113.194,56	0,00
180	27.812	Desporto Comunitário	1.655.000,00	1.591.800,40	65.194,50	1.478.605,84	0,31	113.194,56	155.311,01	1.478.605,84	0,31	113.194,56	0,00
184	28	Encargos Especiais	47.349.717,00	42.141.717,00	5.872.481,11	39.824.770,73	8,36	2.316.946,27	11.696.136,46	39.814.311,91	8,44	2.327.405,09	10.458,82
187	28.843	Serviço da Dívida Interna	10.500.000,00	9.686.000,00	-589.292,91	8.889.185,76	1,87	796.814,24	923.526,95	8.889.185,76	1,89	796.814,24	0,00
189	28.845	Transferências	235.000,00	135.000,00	3.135,00	110.475,20	0,02	24.524,80	3.135,00	100.016,38	0,02	34.983,62	10.458,82
190	28.846	Outros Encargos Especiais	36.614.717,00	32.320.717,00	6.458.639,02	30.825.109,77	6,47	1.495.607,23	10.769.474,51	30.825.109,77	6,54	1.495.607,23	0,00
193	99	Reserva de Contingência	2.000.000,00	2.000.000,00				2.000.000,00				2.000.000,00	
194		DESPESAS (INTRA-ORÇAMENTÁRIAS) (II)	17.408.000,00	28.890.000,00	7.093.002,80	28.599.953,87	6,01	290.046,13	7.092.502,80	28.599.953,87	6,07	290.046,13	0,00
195		TOTAL (III) = (I + II)	464.848.000,00	511.667.719,77	45.208.266,75	476.091.283,47	100,00	35.576.436,30	90.108.260,35	471.490.445,92	100,00	40.177.273,85	4.600.837,55

CAMPO	CÓD.	FUNÇÃO/SUBFUNÇÃO INTRA-ORÇAMENTÁRIAS	DOTAÇÃO INICIAL	DOTAÇÃO ATUALIZADA (a)	DESPESAS EMPENHADAS			SALDO A EMPENHAR (c) = (a-b)	DESPESAS LIQUIDADAS			SALDO A LIQUIDAR (e) = (a-d)	INSCRITAS EM RP NÃO PROCESSADOS (k)
					NO BIMESTRE	ATÉ O BIMESTRE (b)	% (b/total b)		NO BIMESTRE	ATÉ O BIMESTRE (d)	% (d/total d)		
1		DESPESAS (INTRA-ORÇAMENTÁRIAS) (II)	17.408.000,00	28.890.000,00	7.093.002,80	28.599.953,87	6,01	290.046,13	7.092.502,80	28.599.953,87	6,07	290.046,13	0,00
2	01	Legislativa	300.000,00	200.000,00	42.692,00	169.487,29	0,04	30.512,71	42.192,00	169.487,29	0,04	30.512,71	0,00
3	01.031	Ação Legislativa	300.000,00	200.000,00	42.692,00	169.487,29	0,04	30.512,71	42.192,00	169.487,29	0,04	30.512,71	0,00
17	04	Administração	63.000,00	56.000,00	11.759,72	49.805,33	0,01	6.194,67	11.759,72	49.805,33	0,01	6.194,67	0,00
21	04.124	Controle Interno	63.000,00	56.000,00	11.759,72	49.805,33	0,01	6.194,67	11.759,72	49.805,33	0,01	6.194,67	0,00
36	06	Segurança Pública	350.000,00	863.000,00	206.846,36	857.075,31	0,18	5.924,69	206.846,36	857.075,31	0,18	5.924,69	0,00
38	06.182	Defesa Civil	350.000,00	863.000,00	206.846,36	857.075,31	0,18	5.924,69	206.846,36	857.075,31	0,18	5.924,69	0,00
47	08	Assistência Social	20.000,00	12.000,00	0,00	0,00	0,00	12.000,00	0,00	0,00	0,00	12.000,00	0,00
51	08.244	Assistência Comunitária	20.000,00	12.000,00	0,00	0,00	0,00	12.000,00	0,00	0,00	0,00	12.000,00	0,00



PREFEITURA MUNICIPAL ESTAN BALN ITANHAEM
SECRETARIA DA FAZENDA
DEPARTAMENTO CONTÁBIL

Exercício: 2020

Página: 3/3

RREO - ANEXO 2 - DEMONSTRATIVO DA EXECUÇÃO DAS DESPESAS POR FUNÇÃO/SUBFUNÇÃO
Período de Ref.: 01/01/2020 a 31/12/2020 - 6º Bimestre (Novembro/Dezembro)

CAMPO	CÓD.	FUNÇÃO/SUBFUNÇÃO INTRA-ORÇAMENTÁRIAS	DOTAÇÃO INICIAL	DOTAÇÃO ATUALIZADA (a)	DESPESAS EMPENHADAS			SALDO A EMPENHAR (c) = (a-b)	DESPESAS LIQUIDADAS			SALDO A LIQUIDAR (e) = (a-d)	INSCRITAS EM RP NÃO PROCESSADOS (k)
					NO BIMESTRE	ATÉ O BIMESTRE (b)	% (b/total b)		NO BIMESTRE	ATÉ O BIMESTRE (d)	% (d/total d)		
54	09	Previdência Social	2.000.000,00	3.400.000,00	757.455,82	3.398.889,70	0,71	1.110,30	757.455,82	3.398.889,70	0,72	1.110,30	0,00
55	09.271	Previdência Básica	2.000.000,00	3.400.000,00	757.455,82	3.398.889,70	0,71	1.110,30	757.455,82	3.398.889,70	0,72	1.110,30	0,00
61	10	Saúde	2.550.000,00	7.553.000,00	1.663.965,20	7.399.388,13	1,55	153.611,87	1.663.965,20	7.399.388,13	1,57	153.611,87	0,00
62	10.301	Atenção Básica	200.000,00	200.000,00	0,00	135.159,77	0,03	64.840,23	0,00	135.159,77	0,03	64.840,23	0,00
63	10.302	Assistência Hospitalar e Ambulatorial	300.000,00	37.000,00	0,00	0,00	0,00	37.000,00	0,00	0,00	0,00	37.000,00	0,00
66	10.305	Vigilância Epidemiológica	50.000,00	50.000,00	0,00	0,00	0,00	50.000,00	0,00	0,00	0,00	50.000,00	0,00
68	10.122	FU10 - Administração Geral	2.000.000,00	7.266.000,00	1.663.965,20	7.264.228,36	1,53	1.771,64	1.663.965,20	7.264.228,36	1,54	1.771,64	0,00
77	12	Educação	12.125.000,00	16.806.000,00	4.410.283,70	16.725.308,11	3,51	80.691,89	4.410.283,70	16.725.308,11	3,55	80.691,89	0,00
78	12.361	Ensino Fundamental	8.100.000,00	12.130.000,00	3.313.250,79	12.126.109,99	2,55	3.890,01	3.313.250,79	12.126.109,99	2,57	3.890,01	0,00
82	12.365	Educação Infantil	3.900.000,00	4.651.000,00	1.097.032,91	4.599.198,12	0,97	51.801,88	1.097.032,91	4.599.198,12	0,98	51.801,88	0,00
83	12.366	Educação de Jovens e Adultos	100.000,00	0,00	0,00	0,00	0,00	0,00	0,00	0,00	0,00	0,00	0,00
84	12.367	Educação Especial	25.000,00	25.000,00	0,00	0,00	0,00	25.000,00	0,00	0,00	0,00	25.000,00	0,00

FONTE: Sistema PREFEITURA MUNICIPAL ESTAN BALN ITANHAEM, Unidade Responsável: SECRETARIA DA FAZENDA, Emissão: 28/01/2021, às 13:46:07

NOTA:

ANA MARIA RODRIGUES COSTA MANCINI
CRC Nº 1SP146504

MARCO AURÉLIO GOMES DOS SANTOS
Prefeito Municipal

ITANHAEM, 28 de Janeiro de 2021.

José Batista Gomes
Controlador Geral
do Município



PREFEITURA MUNICIPAL ESTAN BALN ITANHAEM SECRETARIA DA FAZENDA DEPARTAMENTO CONTÁBIL

RREO - ANEXO 3 - DEMONSTRATIVO DA RECEITA CORRENTE LÍQUIDA
Período de Ref.: 01/01/2020 a 31/12/2020 - 6º Bimestre (Novembro/Dezembro)

Exercício: 2020
Página: 1/3

RREO - Anexo 3 (LRF, Art. 53, inciso I)

Em Reais

CAMPO	ESPECIFICAÇÃO	EVOLUÇÃO DA RECEITA REALIZADA NOS ÚLTIMOS 12 MESES						
		1 Jan/2020	2 Fev/2020	3 Mar/2020	4 Abr/2020	5 Mai/2020	6 Jun/2020	7 Jul/2020
1	RECEITAS CORRENTES(I)	62.823.162,30	37.437.210,39	37.082.437,79	31.385.058,10	28.390.843,13	34.025.585,37	34.709.078,12
2	Impostos, Taxas e Contribuições de Melhoria	33.615.453,77	13.894.038,09	13.609.159,45	10.448.916,52	11.214.569,09	11.558.340,13	11.903.916,31
3	IPTU	19.612.864,46	6.979.850,28	6.589.692,88	5.118.240,30	5.295.153,44	5.501.534,09	5.438.043,54
4	ISS	1.547.018,09	1.583.295,95	1.339.642,47	1.033.082,55	1.144.398,53	1.239.019,02	1.328.144,18
5	ITBI	909.897,85	865.559,16	948.418,08	681.879,57	810.499,78	973.046,58	1.304.272,67
6	IRRF	2.491.691,18	1.212.820,00	1.579.658,68	1.526.359,62	1.557.536,56	1.468.416,42	1.343.282,85
7	Outros Impostos, Taxas e Contribuições de Melhoria	9.053.982,19	3.252.512,70	3.151.747,34	2.089.354,48	2.406.980,78	2.376.324,02	2.490.173,07
8	Contribuições	6.483.042,97	2.032.342,55	2.427.692,89	1.752.193,61	1.781.599,34	2.427.457,30	2.159.728,09
9	Receita Patrimonial	16.212,33	25.404,28	185.377,67	4.029.934,11	15.330,18	15.815,00	9.773,74
10	Rendimentos de Aplicação Financeira	16.212,33	25.404,28	185.377,67	4.029.934,11	15.330,18	15.815,00	9.773,74
11	Outras Receitas Patrimoniais	0,00	0,00	0,00	0,00	0,00	0,00	0,00
12	Receita Agropecuária	0,00	0,00	0,00	0,00	0,00	0,00	0,00
13	Receita Industrial	0,00	0,00	0,00	0,00	0,00	0,00	0,00
14	Receita de Serviços	68.256,09	36.399,41	24.469,94	10.703,20	5.212,34	5.230,27	7.880,12
15	Transferências Correntes	22.337.988,84	21.187.395,61	20.667.922,09	15.025.427,77	15.068.741,91	19.825.606,99	20.403.870,72
16	Cota-Parte do FPM	3.638.341,01	5.257.240,37	3.074.053,94	3.013.253,37	3.148.167,60	2.562.777,30	4.417.965,96
17	Cota-Parte do ICMS	2.500.695,54	2.561.121,87	2.952.074,37	1.994.156,27	1.960.199,63	2.391.471,36	2.119.945,33
18	Cota-Parte do IPVA	3.629.087,75	1.402.646,09	1.102.175,07	209.914,01	1.170.371,62	500.679,50	557.528,09
19	Cota-Parte do ITR	867,34	175,54	378,71	0,00	105,06	47,97	125,18
20	Transferências da LC 87/1996	0,00	0,00	0,00	0,00	0,00	0,00	0,00
21	Transferências da LC 61/1989 - IPI Exportação	19.668,08	16.378,60	17.762,53	16.200,62	13.582,45	14.183,14	15.565,59
22	Transferências do FUNDEB	9.588.551,47	8.112.571,65	8.422.555,20	5.197.658,28	5.206.596,47	6.282.275,81	5.608.220,33
23	Outras Transferências Correntes	2.960.777,65	3.837.261,49	5.098.922,27	4.594.245,22	3.569.719,08	8.074.171,91	7.684.520,24
24	OUTRAS RECEITAS CORRENTES	302.208,30	261.630,45	167.815,75	117.882,89	305.390,27	193.135,68	223.909,14
25	DEDUÇÕES (II)	7.005.116,77	3.398.169,76	2.748.216,14	6.271.570,80	3.201.970,61	2.938.324,65	2.537.636,60
26	Contrib. do Servidor para o Plano de Previdência	5.047.384,89	1.831.186,53	1.539.362,26	5.266.848,80	1.264.967,01	1.844.492,85	1.513.050,60
27	Compensação Financ. entre Regimes Previdência	0,00	0,00	0,00	0,00	0,00	0,00	0,00
28	Dedução de Receitas para Formação do FUNDEB	1.957.731,88	1.566.983,23	1.208.853,88	1.004.722,00	1.936.823,60	1.093.831,80	1.024.586,00
29	RECEITA CORRENTE LÍQUIDA (III) = (I - II)	55.818.045,53	34.039.040,63	34.334.221,65	25.113.487,30	25.189.052,52	31.087.260,72	32.171.441,52
30	(-) Transf. da União relat. às emendas individuais (art.166-A, §1º, da CF) (IV)	0,00	0,00	0,00	0,00	0,00	0,00	0,00
31	RCL AJUST. P/ CALC. LIMITES DE ENDIVIDAMENTO (V)=(III-IV)	55.818.045,53	34.039.040,63	34.334.221,65	25.113.487,30	25.189.052,52	31.087.260,72	32.171.441,52
32	(-) Transf. da União relat. às emendas de bancada (art.166, §16, da CF) (VI)	0,00	0,00	0,00	0,00	0,00	0,00	0,00
33	RCL AJUST. P/ CALC. LIMITES DESPESA C/ PESSOAL (VII)=(V-VI)	55.818.045,53	34.039.040,63	34.334.221,65	25.113.487,30	25.189.052,52	31.087.260,72	32.171.441,52



PREFEITURA MUNICIPAL ESTAN BALN ITANHAEM SECRETARIA DA FAZENDA DEPARTAMENTO CONTÁBIL

RREO - ANEXO 3 - DEMONSTRATIVO DA RECEITA CORRENTE LÍQUIDA
Período de Ref.: 01/01/2020 a 31/12/2020 - 6º Bimestre (Novembro/Dezembro)

Exercício: 2020
Página: 2/3

RREO - Anexo 3 (LRF, Art. 53, inciso I)

Em Reais

CAMPO	ESPECIFICAÇÃO	EVOLUÇÃO DA RECEITA REALIZADA NOS ÚLTIMOS 12 MESES					TOTAL (Últ. 12 Meses)	PREVISÃO ATUALIZADA 2020
		8 Ago/2020	9 Set/2020	10 Out/2020	11 Nov/2020	12 Dez/2020		
34	RECEITAS CORRENTES(I)	37.323.412,18	36.431.392,48	34.736.778,60	33.364.191,76	54.227.744,36	461.936.894,58	430.658.100,00
35	Impostos, Taxas e Contribuições de Melhoria	11.802.013,05	12.958.246,41	12.055.820,16	11.794.060,11	24.802.566,22	179.657.099,31	179.313.200,00
36	IPTU	5.147.499,41	5.559.632,43	5.283.776,38	5.233.389,54	12.591.339,95	88.351.016,70	86.256.000,00
37	ISS	1.357.158,07	1.455.907,79	1.438.614,32	1.212.153,45	1.660.930,27	16.339.364,69	16.870.000,00
38	ITBI	1.574.420,76	1.813.827,25	1.731.547,32	1.717.035,70	2.210.864,55	15.541.269,27	11.240.000,00
39	IRRF	1.530.384,58	1.508.729,47	1.263.803,26	1.236.124,92	2.914.916,07	19.633.723,61	17.242.000,00
40	Outros Impostos, Taxas e Contribuições de Melhoria	2.192.550,23	2.620.149,47	2.338.078,88	2.395.356,50	5.424.515,38	39.791.725,04	47.705.200,00
41	Contribuições	1.691.913,34	2.658.768,72	2.465.215,70	2.836.008,10	3.564.994,91	32.280.957,52	20.620.000,00
42	Receita Patrimonial	2.470,61	7.042,69	10.009,58	5.692,22	10.200,03	4.333.262,44	542.000,00
43	Rendimentos de Aplicação Financeira	2.470,61	7.042,69	10.009,58	5.692,22	10.200,03	4.333.262,44	542.000,00
44	Outras Receitas Patrimoniais	0,00	0,00	0,00	0,00	0,00	0,00	0,00
45	Receita Agropecuária	0,00	0,00	0,00	0,00	0,00	0,00	0,00
46	Receita Industrial	0,00	0,00	0,00	0,00	0,00	0,00	0,00
47	Receita de Serviços	8.772,30	11.775,32	17.872,80	10.080,62	15.357,35	222.009,76	331.600,00
48	Transferências Correntes	23.577.506,98	20.548.040,59	19.791.627,33	17.931.098,36	24.469.897,96	240.835.125,15	225.124.300,00
49	Cota-Parte do FPM	2.806.398,43	2.260.578,66	3.041.826,39	4.031.710,48	6.011.591,73	43.263.905,24	45.700.000,00
50	Cota-Parte do ICMS	2.542.063,23	2.970.579,84	2.875.412,11	2.655.610,34	3.810.936,65	31.334.266,54	30.500.000,00
51	Cota-Parte do IPVA	561.358,38	621.788,03	529.322,68	464.232,20	552.688,18	11.301.791,60	13.000.000,00
52	Cota-Parte do ITR	211,59	1.280,06	7.208,91	5.148,07	4.871,54	20.419,97	20.500,00
53	Transferências da LC 87/1996	0,00	0,00	0,00	0,00	0,00	0,00	125.000,00
54	Transferências da LC 61/1989 - IPI Exportação	16.887,45	22.764,58	25.061,29	24.264,55	30.576,13	232.895,01	235.000,00
55	Transferências do FUNDEB	6.597.077,02	7.677.714,95	7.484.070,42	7.125.009,59	10.003.616,37	87.305.917,56	87.550.000,00
56	Outras Transferências Correntes	11.053.510,88	6.993.334,47	5.828.725,53	3.625.123,13	4.055.617,36	67.375.929,23	47.993.800,00
57	OUTRAS RECEITAS CORRENTES	240.735,90	247.518,75	396.233,03	787.252,35	1.364.727,89	4.608.440,40	4.727.000,00
58	DEDUÇÕES (II)	2.702.130,59	3.191.025,86	3.167.221,75	4.210.236,33	5.291.604,87	46.663.044,73	31.456.100,00
59	Contrib. do Servidor para o Plano de Previdência	1.516.746,82	1.975.983,03	1.871.455,53	2.074.844,00	2.614.480,96	28.360.803,28	11.670.000,00
60	Compensação Financ. entre Regimes Previdência	0,00	0,00	0,00	699.199,25	1.087.541,00	1.786.740,25	1.870.000,00
61	Dedução de Receitas para Formação do FUNDEB	1.185.383,77	1.215.042,83	1.295.766,22	1.436.193,08	1.589.582,91	16.515.501,20	17.916.100,00
62	RECEITA CORRENTE LÍQUIDA (III) = (I - II)	34.621.281,59	33.240.366,62	31.569.556,85	29.153.955,43	48.936.139,49	415.273.849,85	399.202.000,00
63	(-) Transf. da União relat. às emendas individuais (art.166-A, §1º, da CF) (IV)	0,00	0,00	0,00	0,00	0,00	50.000,00	0,00
64	RCL AJUST. P/ CALC. LIMITES DE ENDIVIDAMENTO (V)=(III-IV)	34.621.281,59	33.240.366,62	31.569.556,85	29.153.955,43	48.936.139,49	415.223.849,85	399.202.000,00
65	(-) Transf. da União relat. às emendas de bancada (art.166, §16, da CF) (VI)	0,00	0,00	0,00	0,00	0,00	0,00	0,00
66	RCL AJUST. P/ CALC. LIMITES DESPESA C/ PESSOAL (VII)=(V-VI)	34.621.281,59	33.240.366,62	31.569.556,85	29.153.955,43	48.936.139,49	415.223.849,85	399.202.000,00



PREFEITURA MUNICIPAL ESTAN BALN ITANHAEM SECRETARIA DA FAZENDA DEPARTAMENTO CONTÁBIL

RREO - ANEXO 3 - DEMONSTRATIVO DA RECEITA CORRENTE LÍQUIDA
Período de Ref.: 01/01/2020 a 31/12/2020 - 6º Bimestre (Novembro/Dezembro)

Exercício: 2020
Página: 3/3

RREO - Anexo 3 (LRF, Art. 53, inciso I)

Em Reais

FONTE: Sistema PREFEITURA MUNICIPAL ESTAN BALN ITANHAEM, Unidade Responsável: SECRETARIA DA FAZENDA, Emissão: 28/01/2021, às 13:49:29

NOTA:

ANA MARIA RODRIGUES COSTA MANCINI
CRC Nº 1SP146504

MARCO AURÉLIO GOMES DOS SANTOS
Prefeito Municipal

Josué Balsa Gomes
Controlador Geral
do Município

ITANHAÉM, 28 de Janeiro de 2021.



4rtecnologia

PREFEITURA MUNICIPAL ESTAN BALN ITANHAEM
SECRETARIA DA FAZENDA
DEPARTAMENTO CONTÁBIL

Exercício: 2020

Página: 1 / 2

RREO - ANEXO 4 - DEMONSTRATIVO DAS RECEITAS E DESPESAS PREVIDENCIÁRIAS DO RPPS

Período de Ref.: 01/01/2020 a 31/12/2020 - 6º Bimestre (Novembro/Dezembro)

RREO - Anexo 4 (LRF, Art. 53, inciso II)

Em Reais

PLANO PREVIDENCIÁRIO					
CAMPO	RECEITAS PREVIDENCIÁRIAS - RPPS	PREVISÃO INICIAL	PREVISÃO ATUALIZADA	RECEITAS REALIZADAS	
				Até o Bimestre 2020	Até o Bimestre 2019
1	RECEITAS CORRENTES (I)	13.870.000,00	13.870.000,00	25.047.771,64	19.850.430,90
2	Receita de Contribuições dos Segurados	4.050.000,00	4.050.000,00	10.897.914,99	8.666.212,64
3	Civil	4.050.000,00	4.050.000,00	10.897.914,99	8.666.212,64
4	Ativo	4.010.000,00	4.010.000,00	10.892.853,88	8.634.979,20
5	Inativo	20.000,00	20.000,00	2.456,99	26.652,13
6	Pensionista	20.000,00	20.000,00	2.604,12	4.581,31
11	Receitas de Contribuições Patronais	9.310.000,00	9.310.000,00	9.269.853,45	11.184.218,26
12	Civil	9.310.000,00	9.310.000,00	9.269.853,45	11.184.218,26
13	Ativo	9.310.000,00	9.310.000,00	9.269.853,45	11.184.218,26
20	Receita Patrimonial	0,00	0,00	4.180.803,95	0,00
22	Receitas de Valores Mobiliários	0,00	0,00	4.180.803,95	0,00
25	Outras Receitas Correntes	510.000,00	510.000,00	699.199,25	0,00
26	Compensação Previdenciária do RGPS para o RPPS	500.000,00	500.000,00	699.199,25	0,00
28	Demais Receitas Correntes	10.000,00	10.000,00	0,00	0,00
33	TOTAL DAS RECEITAS PREVIDENCIÁRIAS - RPPS (IV) = (I+III - II)	13.870.000,00	13.870.000,00	25.047.771,64	19.850.430,90

CAMPO	DESPESAS PREVIDENCIÁRIAS - RPPS	DOTAÇÃO INICIAL	DOTAÇÃO ATUALIZADA	DESPESAS EMPENHADAS		DESPESAS LIQUIDADAS		INSCRITAS EM RP NÃO PROCESSADO	
				Até o Bimestre 2020	Até o Bimestre 2019	Até o Bimestre 2020	Até o Bimestre 2019	Em 2020	Em 2019
1	Benefícios - Civil	9.130.000,00	9.260.000,00	8.390.763,36	11.736.843,16	7.919.859,14	10.581.535,80	470.904,22	1.155.307,36
2	Aposentadorias	6.000.000,00	8.300.000,00	7.862.658,21	9.031.480,16	7.339.136,80	7.900.000,00	523.521,41	1.131.480,16
3	Pensões	220.000,00	450.000,00	318.606,60	225.363,00	371.223,79	201.535,80	-52.617,19	23.827,20
4	Outros Benefícios Previdenciários	2.910.000,00	510.000,00	209.498,55	2.480.000,00	209.498,55	2.480.000,00	0,00	0,00
12	TOTAL DAS DESPESAS PREVIDENCIÁRIAS - RPPS (V)	9.130.000,00	9.260.000,00	8.390.763,36	11.736.843,16	7.919.859,14	10.581.535,80	470.904,22	1.155.307,36
13	RESULTADO PREVIDENCIÁRIO (VI) = (IV-V)	4.740.000,00	4.610.000,00	16.657.008,28	8.113.587,74	17.127.912,50	9.268.895,10	-470.904,22	-1.155.307,36

CAMPO	RESERVA ORÇAMENTÁRIA DO RPPS	PREVISÃO ORÇAMENTÁRIA
1	VALOR	2.500.000,00

CAMPO	BENS E DIREITOS DO RPPS	PERÍODO DE REFERÊNCIA	
		Em Dez/2020	31/Dez/2019
1	CAIXA E EQUIVALENTES DE CAIXA	832.591,37	557.683,07
2	INVESTIMENTOS E APLICAÇÕES	100.019.801,50	94.927.777,58

PLANO FINANCEIRO					
CAMPO	RECEITAS PREVIDENCIÁRIAS - RPPS	PREVISÃO INICIAL	PREVISÃO ATUALIZADA	RECEITAS REALIZADAS	
				Até o Bimestre 2020	Até o Bimestre 2019
1	RECEITAS CORRENTES (IX)	15.000.000,00	15.000.000,00	21.290.813,49	16.907.470,62
2	Receita de Contribuições dos Segurados	7.620.000,00	7.620.000,00	13.282.084,34	11.988.758,26
3	Civil	7.620.000,00	7.620.000,00	13.282.084,34	11.988.758,26
4	Ativo	7.020.000,00	7.020.000,00	8.595.848,18	11.047.591,23
5	Inativo	550.000,00	550.000,00	4.380.193,69	595.686,24
6	Pensionista	50.000,00	50.000,00	306.042,47	345.480,79
11	Receitas de Contribuições Patronais	6.000.000,00	6.000.000,00	6.600.680,34	4.438.256,55
12	Civil	6.000.000,00	6.000.000,00	6.600.680,34	4.438.256,55
13	Ativo	6.000.000,00	6.000.000,00	6.600.680,34	4.438.256,55
25	Outras Receitas Correntes	1.380.000,00	1.380.000,00	1.408.048,81	480.455,81



4rtecnologia

**PREFEITURA MUNICIPAL ESTAN BALN ITANHAEM
SECRETARIA DA FAZENDA
DEPARTAMENTO CONTÁBIL**

Exercício: 2020

Página: 2 / 2

**RREO - ANEXO 4 - DEMONSTRATIVO DAS RECEITAS E DESPESAS PREVIDENCIÁRIAS DO
RPPS**

Período de Ref.: 01/01/2020 a 31/12/2020 - 6º Bimestre (Novembro/Dezembro)

RREO - Anexo 4 (LRF, Art. 53, inciso II)

Em Reais

CAMPO	RECEITAS PREVIDENCIÁRIAS - RPPS	PREVISÃO INICIAL	PREVISÃO ATUALIZADA	RECEITAS REALIZADAS	
				Até o Bimestre 2020	Até o Bimestre 2019
26	Compensação Previdenciária do RGPS para o RPPS	1.370.000,00	1.370.000,00	1.087.541,00	0,00
27	Demais Receitas Correntes	10.000,00	10.000,00	320.507,81	480.455,81
32	TOTAL DAS RECEITAS PREVIDENCIÁRIAS - RPPS (XI) = (IX + X)	15.000.000,00	15.000.000,00	21.290.813,49	16.907.470,62

CAMPO	DESPESAS PREVIDENCIÁRIAS - RPPS	DOTAÇÃO INICIAL	DOTAÇÃO ATUALIZADA	DESPESAS EMPENHADAS		DESPESAS LIQUIDADAS		INSCRITAS EM RP NÃO PROCESSADO	
				Até o Bimestre 2020	Até o Bimestre 2019	Até o Bimestre 2020	Até o Bimestre 2019	Em 2020	Em 2019
1	Benefícios - Civil	12.387.000,00	24.687.000,00	23.883.818,18	20.764.672,28	21.886.880,68	19.756.104,38	1.996.937,50	1.008.567,90
2	Aposentadorias	7.200.000,00	20.700.000,00	20.002.066,58	14.550.980,10	18.282.343,42	13.801.000,00	1.719.723,16	749.980,10
3	Pensões	2.680.000,00	3.980.000,00	3.881.751,60	3.613.692,18	3.604.537,26	3.355.104,38	277.214,34	258.587,80
4	Outros Benefícios Previdenciários	2.507.000,00	7.000,00	0,00	2.600.000,00	0,00	2.600.000,00	0,00	0,00
12	TOTAL DAS DESPESAS PREVIDENCIÁRIAS - RPPS (X)	12.387.000,00	24.687.000,00	23.883.818,18	20.764.672,28	21.886.880,68	19.756.104,38	1.996.937,50	1.008.567,90
13	RESULTADO PREVIDENCIÁRIO (XI) = (IX - X)	2.613.000,00	-9.687.000,00	-2.593.004,69	-3.857.201,66	-596.067,19	-2.848.633,76	-1.996.937,50	-1.008.567,90

CAMPO	DESPESAS DA ADMINISTRAÇÃO - RPPS	DOTAÇÃO INICIAL	DOTAÇÃO ATUALIZADA	DESPESAS EMPENHADAS		DESPESAS LIQUIDADAS		INSCRITAS EM RP NÃO PROCESSADO	
				Até o Bimestre 2020	Até o Bimestre 2019	Até o Bimestre 2020	Até o Bimestre 2019	Em 2020	Em 2019
1	DESPESAS CORRENTES (XIII)	3.203.000,00	3.203.000,00	2.018.470,45	1.755.151,40	1.953.718,02	1.682.739,59	64.752,43	72.411,81
2	DESPESAS DE CAPITAL (XIV)	1.650.000,00	1.650.000,00	7.619,66	20.566,96	7.619,66	20.566,96	0,00	0,00
3	TOTAL DAS DESPESAS DA ADMINISTRAÇÃO RPPS (XV) = (XIII + XIV)	4.853.000,00	4.853.000,00	2.026.090,11	1.775.718,36	1.961.337,68	1.703.306,55	64.752,43	72.411,81
4	RESULTADO DA ADMINISTRAÇÃO RPPS (XVI) = (XII - XV)	-4.853.000,00	-4.853.000,00	-2.026.090,11	-1.775.718,36	-1.961.337,68	-1.703.306,55	-64.752,43	-72.411,81

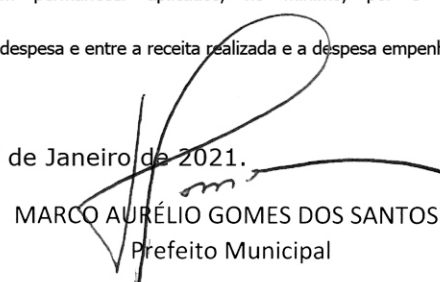
FONTE: Sistema PREFEITURA MUNICIPAL ESTAN BALN ITANHAEM, Unidade Responsável: SECRETARIA DA FAZENDA, Emissão: 28/01/2021, às 13:53:33

NOTA:

1- Como a Portaria MPS 746/2011 determina que os recursos provenientes desses aportes devem permanecer aplicados, no mínimo, por 5 (cinco) anos, essa receita não deverá compor o total das receitas previdenciárias do período de apuração.

2- O resultado previdenciário poderá ser apresentada por meio da diferença entre previsão da receita e a dotação da despesa e entre a receita realizada e a despesa empenhada e as despesa liquidada.


 ANA MARIA RODRIGUES COSTA MANCINI
 CRC Nº 1SP146504

ITANHAEM, 28 de Janeiro de 2021.

 MARCO AURÉLIO GOMES DOS SANTOS
 Prefeito Municipal


 José Batista Gomes
 Controlador Geral
 do Município



4rtecnologia

PREFEITURA MUNICIPAL ESTAN BALN ITANHAEM
SECRETARIA DA FAZENDA
 DEPARTAMENTO CONTÁBIL

Exercício: 2020

Página: 1 / 2

 RREO - ANEXO 6 - DEMONSTRATIVO DOS RESULTADOS PRIMÁRIO E NOMINAL
 Período de Ref.: 01/01/2020 a 31/12/2020 - 6º Bimestre (Novembro/Dezembro)

RREO - Anexo 6 (LRF, art 53, inciso III)

Em Reais

ACIMA DA LINHA			
CAMPO	RECEITAS PRIMÁRIAS	PREVISÃO ATUALIZADA	Até o Bimestre/ 2020
			RECEITAS REALIZADAS (a)
1	RECEITAS CORRENTES (I)	412.742.000,00	445.421.393,38
2	Impostos, Taxas e Contribuições de Melhoria	179.313.200,00	179.657.099,31
3	IPTU	86.256.000,00	88.351.016,70
4	ISS	16.870.000,00	16.339.364,69
5	ITBI	11.240.000,00	15.541.269,27
6	IRRF	17.242.000,00	19.633.723,61
7	Outros Impostos, Taxas e Contribuições de Melhoria	47.705.200,00	39.791.725,04
8	Contribuições	20.620.000,00	32.280.957,52
9	Receita Patrimonial	542.000,00	4.333.262,44
10	Aplicações Financeiras (II)	542.000,00	4.333.262,44
11	Outras Receitas Patrimoniais	0,00	0,00
12	Transferências Correntes	207.208.200,00	224.319.623,95
13	Cota-Parte do FPM	36.560.000,00	35.326.278,36
14	Cota-Parte do ICMS	24.400.000,00	25.067.413,49
15	Cota-Parte do IPVA	10.400.000,00	9.041.433,28
16	Cota-Parte do ITR	16.400,00	16.336,06
17	Transferências da LC 87/1996	100.000,00	0,00
18	Transferências da LC nº 61/1989	188.000,00	186.315,97
19	Transferências do FUNDEB	87.550.000,00	87.305.917,56
20	Outras Transferências Correntes	47.993.800,00	67.375.929,23
21	Demais Receitas Correntes	5.058.600,00	4.830.450,16
22	Outras Receitas Financeiras (III)	0,00	0,00
23	Receitas Correntes Restantes	5.058.600,00	4.830.450,16
24	RECEITAS PRIMÁRIAS CORRENTES (IV) = (I - II - III)	412.200.000,00	441.088.130,94
25	RECEITAS DE CAPITAL (V)	39.296.000,00	22.955.487,78
26	Operações de Crédito (VI)	29.600.000,00	14.367.093,22
27	Amortização de Empréstimos (VII)	0,00	0,00
28	Alienação de Bens	320.000,00	0,00
29	Receitas de Alienação de Investimentos Temporários (VIII)	0,00	0,00
30	Receitas de Alienação de Investimentos Permanentes (IX)	0,00	0,00
31	Outras Alienações de Bens	320.000,00	0,00
32	Transferências de Capital	9.376.000,00	8.588.394,56
33	Convênios	8.824.000,00	6.665.058,74
34	Outras Transferências de Capital	552.000,00	1.923.335,82
35	Outras Receitas de Capital	0,00	0,00
36	Outras Receitas de Capital Não Primárias (X)	0,00	0,00
37	Outras Receitas de Capital Primárias	0,00	0,00
38	RECEITAS PRIMÁRIAS DE CAPITAL (XI) = (V - VI - VII - VIII - IX - X)	9.696.000,00	8.588.394,56
39	RECEITA PRIMÁRIA TOTAL (XII) = (IV + XI)	421.896.000,00	449.676.525,50

CAMPO	DESPESAS PRIMÁRIAS	DOTAÇÃO ATUALIZADA	Até o Bimestre/2020					
			DESPESAS EMPENHADAS	DESPESAS LIQUIDADAS	DESPESAS PAGAS (a)	RP PROCESSADO PAGOS (b)	RP NÃO PROCESSADOS	
							LIQUIDADOS	PAGOS (c)
1	DESPESAS CORRENTES (XIII)	405.067.965,02	387.011.221,65	382.724.979,52	371.799.985,14	8.579.405,08	4.212.579,23	3.617.713,31
2	Pessoal e Encargos Sociais	241.363.591,67	236.194.661,97	233.660.112,43	228.204.713,32	126.547,19	2.236.304,57	2.236.304,57
3	Juros e Encargos da Dívida (XIV)	856.000,00	816.924,47	816.924,47	816.924,47	0,00	0,00	0,00
4	Outras Despesas Correntes	162.848.373,35	149.999.635,21	148.247.942,62	142.778.347,35	8.452.857,89	1.976.274,66	1.381.408,74
5	DESPESAS PRIMÁRIAS CORRENTES (XV) = (XIII - XIV)	404.211.965,02	386.194.297,18	381.908.055,05	370.983.060,67	8.579.405,08	4.212.579,23	3.617.713,31
6	DESPESAS DE CAPITAL (XVI)	75.709.754,75	60.480.107,95	60.165.512,53	59.289.907,09	1.212.073,77	2.030.762,46	1.739.361,99
7	Investimentos	39.118.037,75	26.086.145,64	25.771.550,22	24.895.944,78	1.212.073,77	2.030.762,46	1.739.361,99
8	Inversões Financeiras	0,00	0,00	0,00	0,00	0,00	0,00	0,00
9	Concessão de Empréstimos e Financiamentos (XVII)	0,00	0,00	0,00	0,00	0,00	0,00	0,00
10	Aquisição de Título de Capital já Integralizado (XVIII)	0,00	0,00	0,00	0,00	0,00	0,00	0,00
11	Aquisição de Títulos de Crédito (XIX)	0,00	0,00	0,00	0,00	0,00	0,00	0,00
12	Demais Inversões Financeiras	0,00	0,00	0,00	0,00	0,00	0,00	0,00
13	Amortização da Dívida (XX)	36.591.717,00	34.393.962,31	34.393.962,31	34.393.962,31	0,00	0,00	0,00
14	DESPESAS PRIMÁRIAS DE CAPITAL (XXI) = (XVI - XVII - XVIII - XIX - XX)	39.118.037,75	26.086.145,64	25.771.550,22	24.895.944,78	1.212.073,77	2.030.762,46	1.739.361,99
15	RESERVA DE CONTINGÊNCIA (XXII)	2.000.000,00						



Artecnologia

PREFEITURA MUNICIPAL ESTAN BALN ITANHAEM
SECRETARIA DA FAZENDA
DEPARTAMENTO CONTÁBIL

Exercício: 2020

Página: 2 / 2

RREO - ANEXO 6 - DEMONSTRATIVO DOS RESULTADOS PRIMÁRIO E NOMINAL
Período de Ref.: 01/01/2020 a 31/12/2020 - 6º Bimestre (Novembro/Dezembro)

RREO - Anexo 6 (LRF, art 53, inciso III)

Em Reais

CAMPO	DESPESAS PRIMÁRIAS	DOTAÇÃO ATUALIZADA	Até o Bimestre/2020					
			DESPESAS EMPENHADAS	DESPESAS LIQUIDADAS	DESPESAS PAGAS (a)	RP PROCESSADO PAGOS (b)	RP NÃO PROCESSADOS	
							LIQUIDADOS	PAGOS (c)
16	DESPESA PRIMÁRIA TOTAL (XXIII) = (XV + XXI + XXII)	445.330.002,77	412.280.442,82	407.679.605,27	395.879.005,45	9.791.478,85	6.243.341,69	5.357.075,30

CAMPO	RESULTADO PRIMÁRIO	VALOR INCORRIDO
1	RESULTADO PRIMÁRIO - Acima da Linha (XXIV) = (XIIa - (XXIIIa + XXIIIb + XXIIIc))	38.648.965,90

CAMPO	META FISCAL PARA O RESULTADO PRIMÁRIO	VALOR CORRENTE
1	Meta fixada no Anexo de Metas Fiscais da LDO para o exercício de referência	17.802.717,00

CAMPO	JUROS NOMINAIS	Até o Bimestre/2020
		VALOR INCORRIDO
1	JUROS, ENCARGOS E VARIAÇÕES MONETÁRIAS ATIVOS (XXV)	35.659.103,01
2	JUROS, ENCARGOS E VARIAÇÕES MONETÁRIAS PASSIVOS (XXVI)	290.479,85

CAMPO	RESULTADO NOMINAL	VALOR INCORRIDO
1	RESULTADO NOMINAL - Acima da Linha (XXVII) = XXIV + (XXV - XXVI)	74.017.589,06

CAMPO	META FISCAL PARA O RESULTADO NOMINAL	VALOR CORRENTE
1	Meta fixada no Anexo de Metas Fiscais da LDO para o exercício de referência	-17.000.000,00

ABAIXO DA LINHA

CAMPO	CÁLCULO DO RESULTADO NOMINAL	SALDO	
		Em 31/Dez/2019 (a)	Até o Bimestre/2020 (b)
1	DÍVIDA CONSOLIDADA (XXVIII)	218.572.055,32	274.034.327,95
2	DEDUÇÕES (XXIX)	1.218.948,22	1.558.183,01
3	Disponibilidade de Caixa	0,00	0,00
4	Disponibilidade de Caixa Bruta	20.457.382,08	29.335.392,09
5	(-) Restos a Pagar Processados (XXX)	21.379.040,92	37.824.809,01
6	Demais Haveres Financeiros	1.218.948,22	1.558.183,01
7	DÍVIDA CONSOLIDADA LÍQUIDA (XXXI) = (XXVIII - XXIX)	217.353.107,10	272.476.144,94

CAMPO	RESULTADO NOMINAL	VALOR INCORRIDO
1	RESULTADO NOMINAL - Abaixo da Linha (XXXII) = (XXXIa - XXXIb)	-55.123.037,84

CAMPO	AJUSTE METODOLÓGICO	Até o Bimestre/2020
1	VARIAÇÃO SALDO RPP (XXXIII) = (XXXa - XXXb)	-16.445.768,09
2	RECEITA DE ALIENAÇÃO DE INVESTIMENTOS PERMANENTES (IX)	0,00
3	PASSIVOS RECONHECIDOS NA DC (XXXIV)	0,00
4	VARIAÇÃO CAMBIAL (XXXV)	0,00
5	PAGAMENTO DE PRECATÓRIOS INTEGRANTES DA DC (XXXVI)	0,00
6	AJUSTES RELATIVOS AO RPPS (XXXVII)	0,00
7	OUTROS AJUSTES (XXXVIII)	0,00
8	RESULTADO NOMINAL AJUSTADO - Abaixo da Linha (XXXIX) = (XXXII - XXXIII - IX + XXXIV + XXXV + XXXVI + XXXVII + XXXVIII)	-38.677.269,75

CAMPO	RESULTADO PRIMÁRIO	VALOR INCORRIDO
1	RESULTADO PRIMÁRIO - Abaixo da Linha (XL) = XXXIX - (XXV - XXVI)	-74.045.892,91

CAMPO	INFORMAÇÕES ADICIONAIS	PREVISÃO ORÇAMENTÁRIA
1	SALDO DE EXERCÍCIOS ANTERIORES	9.930.000,00
2	Recursos Arrecadados em Exercícios Anteriores - RPPS	0,00
3	Superávit Financeiro Utilizado para Abertura e Reabertura de Créditos Adicionais	9.930.000,00
4	RESERVA ORÇAMENTÁRIA DO RPPS	0,00

FONTES: Sistema PREFEITURA MUNICIPAL ESTAN BALN ITANHAEM, Unidade Responsável: SECRETARIA DA FAZENDA, Emissão: 28/01/2021, às 13:56:14

NOTA: 1- Para fins de apuração do Resultado Primário, não deverão ser computadas as receitas e despesas intraorçamentárias, conforme Manual de Demonstrativos Fiscais - 8ª edição - Versão 29.12.2017 - Pág 218.

ANA MARIA RODRIGUES COSTA MANCINI
CRC Nº 1SP146504

ITANHAÉM, 28 de Janeiro de 2021.
MARCO AURÉLIO GOMES DOS SANTOS
Prefeito Municipal

José Batista Gomes
Controlador Geral do Município



4rtecnologia

PREFEITURA MUNICIPAL ESTAN BALN ITANHAEM

SECRETARIA DA FAZENDA

DEPARTAMENTO CONTÁBIL

Exercício: 2020

Página: 1/1

RREO - ANEXO 7 - DEMONSTRATIVO DE RESTOS A PAGAR POR PODER E ÓRGÃO

Período de Ref.: 01/01/2020 a 31/12/2020 - 6º Bimestre (Novembro/Dezembro)

RREO - Anexo 7 (LRF, Art. 53, inciso V)

Em Reais


CAMPO	PODER/ÓRGÃO	RP PROCESSADO E NÃO PROCESSADO LIQUIDADO EM EXERCÍCIOS ANTERIORES					RP NÃO PROCESSADO						
		Inscritos em Exercícios Anteriores (a)	Inscritos em 31 de Dezembro de 2019 (b)	PAGOS (c)	CANCELADOS (d)	SALDO e=(a+b)-(c+d)	Inscritos em Exercícios Anteriores (f)	Inscritos em 31 de Dezembro de 2019 (g)	LIQUIDADOS (h)	PAGOS (i)	CANCELADOS (j)	SALDO k=(f+g)-(i+j)	SALDO l=(e+k)
1	RESTOS A PAGAR (EXCETO INTRA-ORÇAMENTÁRIOS) (I)	3.760.561,58	15.732.212,00	9.791.478,85	777,60	9.700.517,13	531.662,35	6.097.999,96	5.587.942,72	5.357.075,30	248.615,77	1.023.971,24	10.724.488,37
2	EXECUTIVO	3.760.561,58	15.732.212,00	9.791.478,85	777,60	9.700.517,13	531.662,35	5.168.286,58	4.758.281,73	4.527.414,31	148.563,38	1.023.971,24	10.724.488,37
3	PREFEITURA MUNICIPAL DE ITANHAÉM	3.760.561,58	15.732.212,00	9.791.478,85	777,60	9.700.517,13	531.662,35	2.931.981,71	2.521.977,16	2.291.109,74	148.563,38	1.023.970,94	10.724.488,07
4	INSTITUTO PREV. MUNICIPAL - ITAPREV	0,00	0,00	0,00	0,00	0,00	0,00	2.236.304,87	2.236.304,57	2.236.304,57	0,00	0,30	0,30
5	LEGISLATIVO	0,00	0,00	0,00	0,00	0,00	0,00	929.713,38	829.660,99	829.660,99	100.052,39	0,00	0,00
6	CÂMARA MUNICIPAL DE ITANHAÉM	0,00	0,00	0,00	0,00	0,00	0,00	929.713,38	829.660,99	829.660,99	100.052,39	0,00	0,00
7	RESTOS A PAGAR (INTRA-ORÇAMENTÁRIOS) (II)	0,00	1.886.267,34	1.886.267,34	0,00	0,00	26.070,00	0,00	0,00	0,00	0,00	26.070,00	26.070,00
8	EXECUTIVO	0,00	1.886.267,34	1.886.267,34	0,00	0,00	26.070,00	0,00	0,00	0,00	0,00	26.070,00	26.070,00
9	PREFEITURA MUNICIPAL DE ITANHAÉM	0,00	1.886.267,34	1.886.267,34	0,00	0,00	26.070,00	0,00	0,00	0,00	0,00	26.070,00	26.070,00
10	INSTITUTO PREV. MUNICIPAL - ITAPREV	0,00	0,00	0,00	0,00	0,00	0,00	0,00	0,00	0,00	0,00	0,00	0,00
11	LEGISLATIVO	0,00	0,00	0,00	0,00	0,00	0,00	0,00	0,00	0,00	0,00	0,00	0,00
12	TOTAL (III) = (I+II)	3.760.561,58	17.618.479,34	11.677.746,19	777,60	9.700.517,13	557.732,35	6.097.999,96	5.587.942,72	5.357.075,30	248.615,77	1.050.041,24	10.750.558,37

FONTE: Sistema PREFEITURA MUNICIPAL ESTAN BALN ITANHAEM, Unidade Responsável: SECRETARIA DA FAZENDA, Emissão: 28/01/2021, às 14:02:42

NOTA:


 ANA MARIA RODRIGUES COSTA MANCINI
 CRC Nº 1SP146504

ITANHAEM, 28 de Janeiro de 2021


 MARCO AURÉLIO GOMES DOS SANTOS
 Prefeito Municipal


 Josué Batista Gomes
 Controlador Geral
 do Município



4rtecnologia

**PREFEITURA MUNICIPAL ESTAN BALN ITANHAEM
SECRETARIA DA FAZENDA**

DEPARTAMENTO CONTÁBIL

Exercício: 2020

Página: 1/4

**RREO - ANEXO 8 - DEMONSTRATIVO DAS RECEITAS E DESPESAS COM MANUTENÇÃO E
DESENVOLVIMENTO DO ENSINO - MDE**
Período de Ref.: 01/01/2020 a 31/12/2020 - 6º Bimestre (Novembro/Dezembro)

RREO - ANEXO 8 (LDB, art. 72)

Em Reais

RECEITAS DO ENSINO					
CAMPO	RECEITA RESULTANTE DE IMPOSTOS (caput. do art. 212 da Constituição)	PREVISÃO INICIAL	PREVISÃO ATUALIZADA (a)	RECEITAS REALIZADAS	
				Até o Bimestre (b)	% (c) = (b/a) x 100
1	RECEITA DE IMPOSTOS	131.608.000,00	131.608.000,00	139.865.374,27	106,27
1.1	Receita Resultante do Imposto sobre a Propriedade Predial e Territorial Urbana - IPTU	86.256.000,00	86.256.000,00	88.351.016,70	102,43
1.1.1	IPTU	62.000.000,00	62.000.000,00	62.274.947,62	100,44
1.1.2	Multas, Juros de Mora, Dívida Ativa e Outros Encargos do IPTU	24.256.000,00	24.256.000,00	26.076.069,08	107,50
1.2	Receita Resultante do Imposto sobre Transmissão Inter Vivos - ITBI	11.240.000,00	11.240.000,00	15.541.269,27	138,27
1.2.1	ITBI	8.000.000,00	8.000.000,00	15.531.425,45	194,14
1.2.2	Multas, Juros de Mora, Dívida Ativa e Outros Encargos do ITBI	3.240.000,00	3.240.000,00	9.843,82	0,30
1.3	Receita Resultante do Imposto sobre Serviços de Qualquer Natureza - ISS	16.870.000,00	16.870.000,00	16.339.364,69	96,85
1.3.1	ISS	16.100.000,00	16.100.000,00	15.531.667,05	96,47
1.3.2	Multas, Juros de Mora, Dívida Ativa e Outros Encargos do ISS	770.000,00	770.000,00	807.697,64	104,90
1.4	Receita Resultante do Imposto de Renda Retido na Fonte - IRRF	17.242.000,00	17.242.000,00	19.633.723,61	113,87
2	RECEITA DE TRANSFERÊNCIA CONSTITUCIONAIS E LEGAIS	89.580.500,00	89.580.500,00	86.153.278,36	96,17
2.1	Cota-Parte FPM	45.700.000,00	45.700.000,00	43.263.905,24	94,67
2.1.1	Parcela referente à CF, art. 159, I, alínea b	45.700.000,00	45.700.000,00	39.688.135,97	86,84
2.1.2	Parcela referente à CF, art. 159, I, alínea d	0,00	0,00	1.785.980,76	0,00
2.1.3	Parcela referente à CF, art. 159, I, alínea e	0,00	0,00	1.789.788,51	0,00
2.2	Cota-Parte ICMS	30.500.000,00	30.500.000,00	31.334.266,54	102,74
2.3	ICMS-Desoneração - L.C. nº 87/1996	125.000,00	125.000,00	0,00	0,00
2.4	Cota-Parte IPI - Exportação	235.000,00	235.000,00	232.895,01	99,10
2.5	Conta-Parte ITR	20.500,00	20.500,00	20.419,97	99,61
2.6	Cota-Parte IPVA	13.000.000,00	13.000.000,00	11.301.791,60	86,94
2.7	Cota-Parte IOF-Ouro	0,00	0,00	0,00	0,00
3	TOTAL DA RECEITA DE IMPOSTOS (1+2)	221.188.500,00	221.188.500,00	226.018.652,63	102,18

CAMPO	RECEITAS ADICIONAIS PARA FINANCIAMENTO DO ENSINO	PREVISÃO INICIAL	PREVISÃO ATUALIZADA (a)	RECEITAS REALIZADAS	
				Até o Bimestre (b)	% (c) = (b/a) x 100
4	RECEITA DA APLICAÇÃO FINANCEIRA DE OUTROS RECURSOS DE IMPOSTOS VINCULADOS AO ENSINO	10.000,00	10.000,00	0,00	0,00
5	RECEITAS DE TRANSFERÊNCIA DO FNDE	15.423.000,00	15.423.000,00	15.746.549,60	102,10
5.1	Transferências do Salário-Educação	12.500.000,00	12.500.000,00	12.997.641,04	103,98
5.2	Transferências Diretas - PDDE	2.000,00	2.000,00	6.727,80	336,39
5.3	Transferências Diretas - PNAE	2.849.000,00	2.849.000,00	2.638.262,40	92,60
5.4	Transferências Diretas - PNATE	72.000,00	72.000,00	53.095,74	73,74
5.5	Outras Transferências do FNDE	0,00	0,00	50.822,62	0,00
5.6	Aplicação Financeira dos Recursos do FNDE	0,00	0,00	0,00	0,00
6	RECEITA DE TRANSFERÊNCIAS DE CONVÊNIOS	4.907.500,00	4.907.500,00	771.425,25	15,72
6.1	Transferências de Convênios	4.864.000,00	4.864.000,00	759.380,79	15,61
6.2	Aplicação Financeira de Recursos de Convênios	43.500,00	43.500,00	12.044,46	27,69
7	RECEITA DE OPERAÇÕES DE CRÉDITO	0,00	0,00	0,00	0,00
8	OUTRAS RECEITAS PARA FINANCIAMENTO DO ENSINO	0,00	0,00	0,00	0,00
9	TOTAL DAS RECEITAS ADICIONAIS PARA FINANCIAMENTO DO ENSINO (4+5+6+7+8)	20.340.500,00	20.340.500,00	16.517.974,85	81,21



PREFEITURA MUNICIPAL ESTAN BALN ITANHAEM
SECRETARIA DA FAZENDA
DEPARTAMENTO CONTÁBIL

Exercício: 2020

Página: 2/4

RREO - ANEXO 8 - DEMONSTRATIVO DAS RECEITAS E DESPESAS COM MANUTENÇÃO E
DESENVOLVIMENTO DO ENSINO - MDE
Período de Ref.: 01/01/2020 a 31/12/2020 - 6º Bimestre (Novembro/Dezembro)

RREO - ANEXO 8 (LDB, art. 72)

Em Reais

FUNDEB					
CAMPO	RECEITAS DO FUNDEB	PREVISÃO INICIAL	PREVISÃO ATUALIZADA (a)	RECEITAS REALIZADAS	
				Até o Bimestre (b)	% (c) = (b/a) x 100
10	RECEITAS DESTINADAS AO FUNDEB	17.916.100,00	17.916.100,00	16.515.501,20	92,18
10.1	Cota-Parte FPM Destinada ao FUNDEB - (20% de 2.1.1)	9.140.000,00	9.140.000,00	7.937.626,88	86,84
10.2	Cota-Parte ICMS Destinada ao FUNDEB - (20% de 2.2)	6.100.000,00	6.100.000,00	6.266.853,05	102,74
10.3	ICMS-Desoneração Destinada ao FUNDEB - (20% de 2.3)	25.000,00	25.000,00	0,00	0,00
10.4	Cota-Parte IPI-Exportação Destinada ao FUNDEB - (20% de 2.4)	47.000,00	47.000,00	46.579,04	99,10
10.5	Cota-Parte ITR Destinada ao FUNDEB - (20% de (2.5))	4.100,00	4.100,00	4.083,91	99,61
10.6	Cota-Parte IPVA Destinada ao FUNDEB - (20% de 2.6)	2.600.000,00	2.600.000,00	2.260.358,32	86,94
11	RECEITAS RECEBIDAS DO FUNDEB	87.600.000,00	87.600.000,00	87.318.556,45	99,68
11.1	Transferências de Recursos do FUNDEB	87.550.000,00	87.550.000,00	87.305.917,56	99,72
11.2	Complementação da União ao FUNDEB	0,00	0,00	0,00	0,00
11.3	Receita de Aplicação Financeira dos Recursos do FUNDEB	50.000,00	50.000,00	12.638,89	25,28
12	RESULTADO LÍQUIDO DAS TRANSFERÊNCIAS DO FUNDEB(11.1 - 10)	69.633.900,00	69.633.900,00	70.790.416,36	101,66

[SE RESULTADO LÍQUIDO DA TRANSFERÊNCIA (12) > 0] = ACRÉSCIMO RESULTANTE DAS TRANSFERÊNCIAS DO FUNDEB

[SE RESULTADO LÍQUIDO DA TRANSFERÊNCIA (12) < 0] = DECRÉSCIMO RESULTANTE DAS TRANSFERÊNCIAS DO FUNDEB

CAMPO	DESPESAS DO FUNDEB	DOTAÇÃO INICIAL	DOTAÇÃO ATUALIZADA (d)	DESPESAS EMPENHADAS		DESPESAS LIQUIDADAS		INSCRITOS EM RP NÃO PROCESSADOS (j)
				Até o Bimestre (e)	% (f) = (e/d) x 100	Até o Bimestre (g)	% (h) = (g/d) x 100	
13	PAGAMENTO DOS PROFISSIONAIS DO MAGISTÉRIO	73.030.000,00	83.150.512,00	81.954.476,58	98,56	81.954.476,58	98,56	0,00
13.1	Com Educação Infantil	17.400.000,00	19.360.277,00	18.655.113,64	96,36	18.655.113,64	96,36	0,00
13.2	Com Ensino Fundamental	55.630.000,00	63.790.235,00	63.299.362,94	99,23	63.299.362,94	99,23	0,00
14	OUTRAS DESPESAS	14.570.000,00	5.545.000,00	4.978.827,65	89,79	4.841.739,30	87,32	137.088,35
14.1	Com Educação Infantil	4.900.000,00	1.921.000,00	1.867.825,64	97,23	1.751.226,05	91,16	116.599,59
14.2	Com Educação Fundamental	9.670.000,00	3.624.000,00	3.111.002,01	85,84	3.090.513,25	85,28	20.488,76
15	TOTAL DAS DESPESA DO FUNDEB (13+14)	87.600.000,00	88.695.512,00	86.933.304,23	98,01	86.796.215,88	97,86	137.088,35

CAMPO	DEDUÇÕES PARA FINS DE LIMITE DO FUNDEB	VALOR
16	RESTOS A PAGAR INSCRITOS NO EXERCÍCIO SEM DISPONIBILIDADE FINANCEIRA DE RECURSOS DO FUNDEB	10.206.562,08
16.1	FUNDEB 60%	10.043.210,76
16.2	FUNDEB 40%	163.351,32
17	DESPESAS CUSTEADAS COM O SUPERÁVIT FINANCEIRO, DO EXERCÍCIO ANTERIOR, DO FUNDEB	0,00
17.1	FUNDEB 60%	0,00
17.2	FUNDEB 40%	0,00
18	TOTAL DAS DEDUÇÕES CONSIDERADAS PARA FINS DE LIMITE DO FUNDEB (16+17)	10.206.562,08

CAMPO	INDICADORES DO FUNDEB	VALOR
19	TOTAL DAS DESPESAS DO FUNDEB PARA FINS DE LIMITE (15 - 18)	76.589.653,80
19.1	Mínimo de 60% do FUNDEB na Remuneração do Magistério ¹ (13 - (16.1 + 17.1)) / (11) x 100) %	82,36
19.2	Máximo de 40% em Despesa com MDE, que não Remuneração do Magistério (14 - (16.2 + 17.2)) / (11) x 100) %	5,36
19.3	Máximo de 5% não Aplicado no Exercício (100 - (19.1 + 19.2)) %	12,28

CAMPO	CONTROLE DA UTILIZAÇÃO DE RECURSOS NO EXERCÍCIO SUBSEQUENTE	VALOR
20	RECURSOS RECEBIDOS DO FUNDEB EM 2019 QUE NÃO FORAM UTILIZADOS	-1.219.959,55
21	DESPESAS CUSTEADAS COM O SALDO DO ITEM 20 ATÉ O 1º TRIMESTRE DE 2020 ²	0,00



4rtecnologia

PREFEITURA MUNICIPAL ESTAN BALN ITANHAEM
SECRETARIA DA FAZENDA
DEPARTAMENTO CONTÁBIL

Exercício: 2020

Página: 3/4

RREO - ANEXO 8 - DEMONSTRATIVO DAS RECEITAS E DESPESAS COM MANUTENÇÃO E
DESENVOLVIMENTO DO ENSINO - MDE

Período de Ref.: 01/01/2020 a 31/12/2020 - 6º Bimestre (Novembro/Dezembro)

RREO - ANEXO 8 (LDB, art. 72)

Em Reais

MANUTENÇÃO E DESENVOLVIMENTO DO ENSINO - DESPESAS CUSTEADAS COM A RECEITA RESULTANTE DE IMPOSTOS E RECURSOS DO FUNDEB									
CAMPO	DESPESAS COM AÇÕES TÍPICAS DE MDE	DOTAÇÃO INICIAL	DOTAÇÃO ATUALIZADA (d)	DESPESAS EMPENHADAS		DESPESAS LIQUIDADAS		INSCRITOS EM RP NÃO PROCESSADOS (j)	
				Até o Bimestre (e)	% (f) = (e/d) x 100	Até o Bimestre (g)	% (h) = (g/d) x 100		
22	EDUCAÇÃO INFANTIL	34.870.000,00	33.877.900,00	33.249.729,29	98,15	33.080.116,90	97,65	169.612,39	
22.1	Creche	34.870.000,00	33.877.900,00	33.249.729,29	98,15	33.080.116,90	97,65	169.612,39	
22.1.1	Despesas Custeadas com Recursos do FUNDEB	22.300.000,00	21.281.277,00	20.522.939,28	96,44	20.406.339,69	95,89	116.599,59	
22.1.2	Despesas Custeadas com Outros Recursos de Impostos	12.570.000,00	12.596.623,00	12.726.790,01	101,03	12.673.777,21	100,61	53.012,80	
22.2	Pré-Escola	0,00	0,00	0,00	0,00	0,00	0,00	0,00	
22.2.1	Despesas Custeadas com Recursos do FUNDEB	0,00	0,00	0,00	0,00	0,00	0,00	0,00	
22.2.2	Despesas Custeadas com Outros Recursos de Impostos	0,00	0,00	0,00	0,00	0,00	0,00	0,00	
23	ENSINO FUNDAMENTAL	92.885.000,00	107.347.600,00	104.250.901,45	97,12	104.201.659,59	97,07	49.241,86	
23.1	Despesas Custeadas com Recursos do FUNDEB	65.300.000,00	67.414.235,00	66.410.364,95	98,51	66.389.876,19	98,48	20.488,76	
23.2	Despesas Custeadas com Outros Recursos de Impostos	27.585.000,00	39.933.365,00	37.840.536,50	94,76	37.811.783,40	94,69	28.753,10	
24	ENSINO MÉDIO	1.730.000,00	329.000,00	66.729,00	20,28	66.729,00	20,28	0,00	
25	ENSINO SUPERIOR	2.000.000,00	565.000,00	551.466,72	97,60	551.466,72	97,60	0,00	
26	ENSINO PROFISSIONAL NÃO INTEGRADO AO ENSINO REGULAR	55.000,00	5.000,00	0,00	0,00	0,00	0,00	0,00	
27	OUTRAS	26.214.650,00	17.924.650,00	8.439.309,88	47,08	8.328.301,93	46,46	111.007,95	
28	TOTAL DAS DESPESAS COM AÇÕES TÍPICAS DE MDE (22+23+24+25+26+27)	157.754.650,00	160.049.150,00	146.558.136,34	91,57	146.228.274,14	91,36	329.862,20	

CAMPO	DEDUÇÕES CONSIDERADAS PARA FINS DE LIMITE CONSTITUCIONAL	VALOR
29	RESULTADO LÍQUIDO DAS TRANSFERÊNCIAS DO FUNDEB = (12)	70.790.416,36
30	DESPESAS CUSTEADAS COM A COMPLEMENTAÇÃO DO FUNDEB NO EXERCÍCIO	0,00
31	DESPESAS CUSTEADAS COM O SUPERÁVIT FINANCEIRO, DO EXERCÍCIO ANTERIOR, DO FUNDEB	0,00
32	DESPESAS CUSTEADAS COM O SUPERÁVIT FINANCEIRO, DO EXERCÍCIO ANTERIOR, DE OUTROS RECURSOS DE IMPOSTOS	0,00
33	RESTOS A PAGAR INSCRITOS NO EXERCÍCIO SEM DISPONIBILIDADE FINANCEIRA DE RECURSOS DE IMPOSTOS VINCULADOS AO ENSINO	3.603.841,40
34	CANCELAMENTO, NO EXERCÍCIO, DE RESTOS A PAGAR INSCRITOS COM DISPONIBILIDADE FINANCEIRA DE RECURSOS DE IMPOSTOS VINCULADOS AO ENSINO = (44j)	46.091,46
35	TOTAL DAS DEDUÇÕES CONSIDERADAS PARA FINS DE LIMITE CONSTITUCIONAL (29+30+31+32+33+34)	74.440.349,22
36	TOTAL DAS DESPESAS PARA FINS DE LIMITE ((22+23) - (35))	63.060.281,52
37	PERCENTUAL DE APLICAÇÃO EM MDE SOBRE A RECEITA LÍQUIDA DE IMPOSTOS ((36) / (3) x 100) % - LIMITE CONSTITUCIONAL 25%	27,90

OUTRAS INFORMAÇÕES PARA CONTROLE									
CAMPO	OUTRAS DESPESAS CUSTEADAS COM RECEITAS ADICIONAIS PARA FINANCIAMENTO DO ENSINO	DOTAÇÃO INICIAL	DOTAÇÃO ATUALIZADA (d)	DESPESAS EMPENHADAS		DESPESAS LIQUIDADAS		INSCRITOS EM RP NÃO PROCESSADOS (j)	
				Até o Bimestre (e)	% (f) = (e/d) x 100	Até o Bimestre (g)	% (h) = (g/d) x 100		
38	DESPESAS CUSTEADAS COM A APLICAÇÃO FINANCEIRA DE OUTROS RECURSOS DE IMPOSTOS VINCULADOS AO ENSINO	0,00	0,00	0,00	0,00	0,00	0,00	0,00	
39	DESPESAS CUSTEADAS COM A CONTRIBUIÇÃO SOCIAL DO SALÁRIO-EDUCAÇÃO	0,00	0,00	9.004.170,99	0,00	9.004.170,99	0,00	0,00	
40	DESPESAS CUSTEADAS COM OPERAÇÕES DE CRÉDITO	0,00	0,00	0,00	0,00	0,00	0,00	0,00	
41	DESPESAS CUSTEADAS COM OUTRAS RECEITAS PARA FINANCIAMENTO DO ENSINO	0,00	0,00	0,00	0,00	0,00	0,00	0,00	
42	TOTAL DAS OUTRAS DESPESAS CUSTEADAS COM RECEITAS ADICIONAIS PARA FINANCIAMENTO DO ENSINO (38+39+40+41)	0,00	0,00	9.004.170,99	0,00	9.004.170,99	0,00	0,00	
43	TOTAL GERAL DAS DESPESAS COM EDUCAÇÃO (28+42)	157.754.650,00	160.049.150,00	155.562.307,33	97,20	155.232.445,13	96,99	329.862,20	

CAMPO	RESTOS A PAGAR INSCRITOS COM DISPONIBILIDADE FINANCEIRA DE RECURSOS DE IMPOSTOS VINCULADOS AO ENSINO	SALDO ATÉ O BIMESTRE	CANCELADO EM 2020 (g)
44	RESTOS A PAGAR DE DESPESAS COM MDE	777.926,57	46.091,46
44.1	Executadas com Recursos de Impostos Vinculados ao Ensino	758.790,76	46.091,46
44.2	Executadas com Recursos do FUNDEB	19.135,81	0,00



4rtecnologia

PREFEITURA MUNICIPAL ESTAN BALN ITANHAEM
SECRETARIA DA FAZENDA

DEPARTAMENTO CONTÁBIL

Exercício: 2020

Página: 4/4

RREO - ANEXO 8 - DEMONSTRATIVO DAS RECEITAS E DESPESAS COM MANUTENÇÃO E
DESENVOLVIMENTO DO ENSINO - MDE

Período de Ref.: 01/01/2020 a 31/12/2020 - 6º Bimestre (Novembro/Dezembro)

RREO - ANEXO 8 (LDB, art. 72)

Em Reais

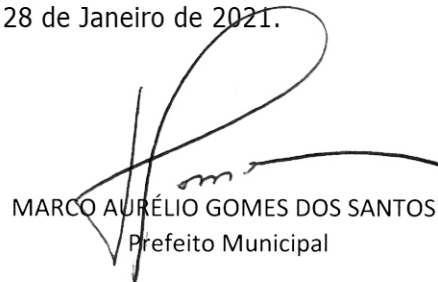
CAMPO	CONTROLE DA DISPONIBILIDADE FINANCEIRA	VALOR	
		FUNDEB (h)	SALÁRIO EDUCAÇÃO
45	SALDO FINANCEIRO EM 31 DE DEZEMBRO DE 2019	0,00	4.472,06
46	(+) INGRESSO DE RECURSOS ATÉ O BIMESTRE (Orçamentário)	87.305.917,56	12.997.641,04
47	(-) PAGAMENTOS EFETUADOS ATÉ O BIMESTRE	77.627.908,03	9.735.848,95
47.1	Orçamento do Exercício	76.726.742,15	9.004.170,99
47.2	Restos a Pagar	901.165,88	731.677,96
48	(+) RECEITA DE APLICAÇÃO FINANCEIRA DOS RECURSOS ATÉ O BIMESTRE	12.638,89	9.418,26
49	(=) DISPONIBILIDADE FINANCEIRA ATÉ O BIMESTRE	9.690.648,42	3.275.682,41
50	(+) AJUSTES	0,00	105.741,78
51.1	Retenções	0,00	0,00
51.2	Valores a Recuperar	0,00	0,00
51.3	Outros Valores Extraorçamentários	0,00	0,00
51.4	Conciliação Bancária	0,00	105.741,78
51	(=) SALDO FINANCEIRO CONCILIADO	9.690.648,42	3.381.424,19

FONTE: Sistema 4rtecnologia, Unidade Responsável SECRETARIA DA FAZENDA, Data de Emissão 28/01/2021 e Hora da Emissão 14:05:44

1. Limites mínimos anuais a serem cumpridos no encerramento do exercício.
2. Art. 21, § 2º, Lei 11.494/2007: "Até 5% dos recursos recebidos à conta dos Fundos, inclusive relativos à complementação da União recebidos nos termos do §1º do art. 6º desta Lei, poderão ser utilizados no 1º trimestre do exercício imediatamente subsequente, mediante abertura de crédito adicional."
3. Caput do artigo 212 da CF/1988
4. Os valores referentes à parcela dos Restos a Pagar inscritos sem disponibilidade financeira vinculada à educação deverão ser informados somente no RREO do último bimestre do exercício.
5. Limites mínimos anuais a serem cumpridos no encerramento do exercício, no âmbito de atuação prioritária, conforme LDB, art. 11, V.
6. Nos cinco primeiros bimestres do exercício o acompanhamento poderá ser feito com base na despesa empenhada ou na despesa liquidada. No último bimestre do exercício, o valor deverá corresponder ao total da despesa empenhada.
7. Essa coluna poderá ser apresentada somente no último bimestre.

ITANHAEM, 28 de Janeiro de 2021.


ANA MARIA RODRIGUES COSTA MANCINI
CRC Nº 1SP146504


MARCO AURÉLIO GOMES DOS SANTOS
Prefeito Municipal


Josué Batista Gomes
Controlador Geral
do Município



4tecnologia

PREFEITURA MUNICIPAL ESTAN BALN ITANHAEM
SECRETARIA DA FAZENDA
DEPARTAMENTO CONTÁBIL

Exercício: 2020

Página: 1/1

RREO - ANEXO 9 - DEMONSTRATIVO DAS RECEITAS DE OPERAÇÕES DE CRÉDITO E
 DESPESAS DE CAPITAL (REGRA DE OURO)

Período de Ref.: 01/01/2020 a 31/12/2020 - 6º Bimestre (Novembro/Dezembro)

RREO - Anexo 9 (LRF, art. 53, § 1º, inciso I)

Em Reais

CAMPO	RECEITAS	PREVISÃO ATUALIZADA (a)	RECEITAS REALIZADAS (b)	SALDO NÃO REALIZADO (c) = (a - b)
1	RECEITAS DE OPERAÇÕES DE CRÉDITO ¹ (I)	29.600.000,00	14.367.093,22	15.232.906,78

CAMPO	DESPESAS	DOTAÇÃO ATUALIZADA (d)	DESPESAS EMPENHADAS (e)	SALDO NÃO EXECUTADO (f) = (d - e)
1	DESPESA DE CAPITAL	75.709.754,75	60.480.107,95	15.229.646,80
2	Investimentos	39.118.037,75	26.086.145,64	13.031.892,11
3	Inversões Financeiras	0,00	0,00	0,00
4	Amortização da Dívida	36.591.717,00	34.393.962,31	2.197.754,69
5	(-) Incentivos Fiscais a Contribuinte	0,00	0,00	0,00
6	(-) Incentivos Fiscais a Contribuinte por Instituições Financeiras	0,00	0,00	0,00
7	DESPESA DE CAPITAL LÍQUIDA (II)	75.709.754,75	60.480.107,95	15.229.646,80

1	RESULTADO PARA APURAÇÃO DA REGRA DE OURO ² (III) = (II - I)	46.109.754,75	46.113.014,73	-3.259,98
---	--	---------------	---------------	-----------


FONTE: Sistema PREFEITURA MUNICIPAL ESTAN BALN ITANHAEM, Unidade Responsável: SECRETARIA DA FAZENDA, Emissão: 28/01/2021, às 14:08:31

Notas:

¹ Operações de Crédito descritas na CF, art. 167, inciso III² A entidade cumpriu o disposto na CF, art. 167, inciso III. ATENDIMENTO A "REGRA DE OURO"

ITANHAEM, 28 de Janeiro de 2021.


 ANA MARIA RODRIGUES COSTA MANCINI
 CRC Nº 1SP146504


 MARCO AURÉLIO GOMES DOS SANTOS
 Prefeito Municipal


 José Batista Gomes
 Controlador Geral
 do Município

PREFEITURA MUNICIPAL DE ITANHAÉM

ANEXO 10

DEMONSTRATIVO DAS PROJEÇÕES ATUARIAIS DO
REGIME DE PREVIDÊNCIA PRÓPRIA

(Artigo 53, §1º, Inciso II da LRF)

ADMINISTRAÇÃO DIRETA, INDIRETA E FUNDACIONAL

Exercício	Receitas	Despesas	Resultado	Saldo Financeiro do Exercício
↳ Anterior (2020)				129.112.682,32
2021	50.822.915,56	33.189.492,21	17.633.423,35	146.746.105,67
2022	50.910.309,27	34.290.352,49	16.619.956,78	163.366.062,45
2023	51.221.021,28	35.545.770,82	15.675.250,46	179.041.312,91
2024	51.686.358,03	36.877.397,08	14.808.960,95	193.850.273,86
2025	51.929.731,11	38.130.915,09	13.798.816,02	207.649.089,88
2026	51.060.385,80	38.587.152,98	12.473.232,82	220.122.322,70
2027	51.028.518,64	39.598.331,16	11.430.187,48	231.552.510,18
2028	50.324.953,41	39.900.039,26	10.424.914,15	241.977.424,33
2029	49.703.253,52	40.262.911,00	9.440.342,52	251.417.766,85
2030	48.926.246,56	40.668.467,81	8.257.778,75	259.675.545,60
2031	47.763.066,91	40.687.970,63	7.075.096,28	266.750.641,88
2032	47.028.528,10	41.255.599,03	5.772.929,07	272.523.570,95
2033	46.053.269,50	41.622.225,67	4.431.043,83	276.954.614,78
2034	46.218.734,64	43.070.826,04	3.147.908,60	280.102.523,38
2035	45.306.020,21	43.215.152,02	2.090.868,19	282.193.391,57
2036	43.508.621,16	43.202.621,75	305.999,41	282.499.390,98
2037	41.443.486,89	43.290.579,70	-1.847.092,81	280.652.298,17
2038	39.174.687,44	42.412.796,40	-3.238.108,96	277.414.189,21
2039	37.057.877,89	41.383.646,54	-4.325.768,65	273.088.420,56
2040	35.011.481,63	40.854.890,60	-5.843.408,97	267.245.011,59
2041	32.636.428,25	40.225.671,53	-7.589.243,28	259.655.768,31
2042	30.132.205,52	39.670.132,33	-9.537.926,81	250.117.841,50
2043	27.787.389,99	38.803.669,26	-11.016.279,27	239.101.562,23
2044	25.260.529,35	38.231.635,14	-12.971.105,79	226.130.456,44
2045	23.059.981,99	36.635.384,57	-13.575.402,58	212.555.053,86
2046	21.205.831,42	34.866.184,70	-13.660.353,28	198.894.700,58
2047	18.978.503,99	32.499.161,62	-13.520.657,63	185.374.042,95
2048	16.933.175,48	30.119.441,34	-13.186.265,86	172.187.777,09
2049	14.872.160,93	28.190.852,80	-13.318.691,87	158.869.085,22
2050	13.032.026,37	26.143.215,66	-13.111.189,29	145.757.895,93
2051	11.490.046,01	24.182.051,88	-12.692.005,87	133.065.890,06
2052	10.157.113,62	22.098.269,68	-11.941.156,06	121.124.734,00
2053	8.743.202,39	19.992.120,98	-11.248.918,59	109.875.815,41
2054	7.547.427,96	18.394.235,03	-10.846.807,07	99.029.008,34
2055	6.477.935,02	16.666.043,65	-10.188.108,63	88.840.899,71
2056	5.595.029,92	14.988.609,71	-9.393.579,79	79.447.319,92
2057	4.817.723,50	13.427.068,62	-8.609.345,12	70.837.974,80
2058	4.081.934,65	11.998.028,19	-7.916.093,54	62.921.881,26
2059	3.396.270,86	10.548.215,74	-7.151.944,88	55.769.936,38
2060	2.658.197,43	9.038.534,83	-6.380.337,40	49.389.598,98

**PREFEITURA MUNICIPAL DE ITANHAÉM**

ANEXO 10

DEMONSTRATIVO DAS PROJEÇÕES ATUARIAIS DO
REGIME DE PREVIDÊNCIA PRÓPRIA

(Artigo 53, §1º, Inciso II da LRF)

ADMINISTRAÇÃO DIRETA, INDIRETA E FUNDACIONAL

Exercício	Receitas	Despesas	Resultado	Saldo Financeiro do Exercício
↳ Anterior (2020)				129.112.682,32
2061	2.188.124,82	7.793.035,11	-5.604.910,29	43.784.688,69
2062	1.806.515,73	6.728.498,51	-4.921.982,78	38.862.705,91
2063	1.466.664,74	5.746.593,84	-4.279.929,10	34.582.776,81
2064	1.178.321,82	4.872.000,38	-3.693.678,56	30.889.098,25
2065	896.258,62	4.042.787,68	-3.146.529,06	27.742.569,19
2066	666.116,97	3.271.958,21	-2.605.841,24	25.136.727,95
2067	452.869,67	2.579.838,47	-2.126.968,80	23.009.759,15
2068	324.342,98	2.046.689,55	-1.722.346,57	21.287.412,58
2069	237.820,48	1.571.649,24	-1.333.828,76	19.953.583,82
2070	165.055,31	1.232.792,09	-1.067.736,78	18.885.847,04
2071	113.356,27	959.258,69	-845.902,42	18.039.944,62
2072	87.418,13	728.764,55	-641.346,42	17.398.598,20
2073	62.520,53	515.479,06	-452.958,53	16.945.639,67
2074	44.280,31	360.341,35	-316.061,04	16.629.578,63
2075	29.364,71	234.413,58	-205.048,87	16.424.529,76
2076	21.915,52	165.359,12	-143.443,60	16.281.086,16
2077	16.572,21	114.952,05	-98.379,84	16.182.706,32
2078	11.162,36	63.744,92	-52.582,56	16.130.123,76
2079	8.550,40	40.084,55	-31.534,15	16.098.589,61
2080	7.079,98	27.724,57	-20.644,59	16.077.945,02
2081	1.741,89	12.708,28	-10.966,39	16.066.978,63
2082	921,20	4.737,75	-3.816,55	16.063.162,08
2083	660,98	2.229,16	-1.568,18	16.061.593,90
2084	426,48	1.246,05	-819,57	16.060.774,33
2085	21,33	213,49	-192,16	16.060.582,17
2086	0,00	0,00	0,00	16.060.582,17
2087	0,00	0,00	0,00	16.060.582,17
2088	0,00	0,00	0,00	16.060.582,17
2089	0,00	0,00	0,00	16.060.582,17
2090	0,00	0,00	0,00	16.060.582,17
2091	0,00	0,00	0,00	16.060.582,17
2092	0,00	0,00	0,00	16.060.582,17
2093	0,00	0,00	0,00	16.060.582,17
2094	0,00	0,00	0,00	16.060.582,17
2095	0,00	0,00	0,00	16.060.582,17

ANDRÉ SABLEWSKI
ATUARIO - MIBA 2372



4rtecnologia

PREFEITURA MUNICIPAL ESTAN BALN ITANHAEM
SECRETARIA DA FAZENDA
 DEPARTAMENTO CONTÁBIL

Exercício: 2020

Página: 1/1

RREO - ANEXO 11 - DEMONSTRATIVO DA RECEITA DE ALIENAÇÃO DE ATIVOS E APLICAÇÃO DOS RECURSOS

Período de Ref.: 01/01/2020 a 31/12/2020 - 6º Bimestre (Novembro/Dezembro)

RREO - Anexo 11 (LRF, art. 53, § 1º, inciso III)

Em Reais

CAMPO	RECEITAS	PREVISÃO ATUALIZADA (a)	RECEITAS REALIZADAS (b)	SALDO A REALIZAR (c) = (a - b)
1	RECEITAS DE ALIENAÇÃO DE ATIVOS (I)	320.000,00	0,00	320.000,00
2	Receita de Alienação de Bens Móveis	220.000,00	0,00	220.000,00
3	Receita de Alienação de Bens Imóveis	100.000,00	0,00	100.000,00
4	Receitas de Alienação de Bens Intangíveis	0,00	0,00	0,00
5	Receita de Rendimentos de Aplicações Financeiras	0,00	0,00	0,00

CAMPO	DESPESAS	DOTAÇÃO ATUALIZADA (d)	DESPESAS EMPENHADAS	DESPESAS LIQUIDADAS	DESPESAS PAGAS (e)	DESPESAS INSCRITAS EM RESTOS A PAGAR NÃO PROCESSADOS	PAGAMENTO DE RESTOS A PAGAR (f)	SALDO A PAGAR (g) = (d - e)
1	APLICAÇÃO DOS RECURSOS DA ALIENAÇÃO DE ATIVOS (II)	0,00	0,00	0,00	0,00	0,00	0,00	0,00
2	Despesas de Capital	0,00	0,00	0,00	0,00	0,00	0,00	0,00
3	Investimentos	0,00	0,00	0,00	0,00	0,00	0,00	0,00
4	Inversões Financeiras	0,00	0,00	0,00	0,00	0,00	0,00	0,00
5	Amortização da Dívida	0,00	0,00	0,00	0,00	0,00	0,00	0,00
6	Despesas Correntes dos Regimes de Previdência	0,00	0,00	0,00	0,00	0,00	0,00	0,00
7	Regime Geral de Previdência Social	0,00	0,00	0,00	0,00	0,00	0,00	0,00
8	Regime Próprio dos Servidores Públicos	0,00	0,00	0,00	0,00	0,00	0,00	0,00

CAMPO	SALDO FINANCEIRO A APLICAR	2019 (h)	2020 (i) = (IIb - (IIe + II f))	SALDO ATUAL (j) = (IIIh + IIIi)
1	Valor (III)	0,00	0,00	0,00

FONTE: Sistema PREFEITURA MUNICIPAL ESTAN BALN ITANHAEM, Unidade Responsável: SECRETARIA DA FAZENDA, Emissão: 28/01/2021, às 14:10:12

Notas:

¹ Para o cálculo das receitas não está sendo considerado os valores de Remuneração de Depósitos Bancários

ANA MARIA RODRIGUES COSTA MANCINI
 CRC Nº 1SP146504

ITANHAEM, 28 de Janeiro de 2021.

MARCO AURÉLIO GOMES DOS SANTOS
 Prefeito Municipal

Josué Batista Gomes
 Controlador Geral
 do Município



4rtecnologia

**PREFEITURA MUNICIPAL ESTAN BALN ITANHAEM
SECRETARIA DA FAZENDA
DEPARTAMENTO CONTÁBIL**

Exercício: 2020

Página: 1/3

RREO - ANEXO 12 - DEMONSTRATIVO DAS RECEITAS E DESPESAS COM AÇÕES E SERVIÇOS PÚBLICOS DE SAÚDE

Período de Ref.: 01/01/2020 a 31/12/2020 - 6º Bimestre (Novembro/Dezembro)

RREO - ANEXO 12 (LC 141/2012, art. 35)

Em Reais

RECEITAS P/ APURAÇÃO DA APLICAÇÃO EM AÇÕES E SERVIÇOS PÚBLICOS DE SAÚDE	PREVISÃO INICIAL	PREVISÃO ATUALIZADA (a)	RECEITAS REALIZADAS	
			Até o Bimestre (b)	% (b/a) x 100
RECEITA DE IMPOSTOS LÍQUIDA (I)	131.608.000,00	131.608.000,00	139.865.374,27	106,27
Imposto Predial e Territorial Urbano - IPTU	62.000.000,00	62.000.000,00	62.274.947,62	100,44
Imposto sobre Transmissão de Bens Intervivos - ITBI	8.000.000,00	8.000.000,00	15.531.425,45	194,14
Imposto sobre Serviço de Qualquer Natureza - ISS	16.100.000,00	16.100.000,00	15.531.667,05	96,47
Imposto de Renda Retido na Fonte - IRRF	17.242.000,00	17.242.000,00	19.633.723,61	113,87
Multa, Juros de Mora e Outros Encargos dos Impostos	950.000,00	950.000,00	752.887,68	79,25
Dívida Ativa dos Impostos	14.246.000,00	14.246.000,00	14.867.166,66	104,36
Multa, Juros de Mora e Outros Encargos da Dívida Ativa	13.070.000,00	13.070.000,00	11.273.556,20	86,26
RECEITA DE TRANSFERÊNCIAS CONSTITUCIONAIS E LEGAIS (II)	89.580.500,00	89.580.500,00	82.577.509,09	92,18
Cota-Parte FPM	45.700.000,00	45.700.000,00	39.688.135,97	86,84
Cota-Parte ITR	20.500,00	20.500,00	20.419,97	99,61
Cota-Parte IPVA	13.000.000,00	13.000.000,00	11.301.791,60	86,94
Cota-Parte ICMS	30.500.000,00	30.500.000,00	31.334.266,54	102,74
Cota-Parte IPI-Exportação	235.000,00	235.000,00	232.895,01	99,10
Compensações Financ. Provenientes de Impostos e Transferências Constitucionais	125.000,00	125.000,00	0,00	0,00
Desoneração ICMS (LC 87/96)	125.000,00	125.000,00	0,00	0,00
Outras	0,00	0,00	0,00	0,00
TOTAL DAS RECEITAS PARA APURAÇÃO DA APLICAÇÃO EM AÇÕES E SERVIÇOS PÚBLICOS DE SAÚDE (III) = (I+II)	221.188.500,00	221.188.500,00	222.442.883,36	100,57

RECEITAS ADICIONAIS PARA FINANCIAMENTO DA SAÚDE	PREVISÃO INICIAL	PREVISÃO ATUALIZADA (c)	RECEITAS REALIZADAS	
			Até o Bimestre (d)	% (d/c) x 100
TRANSFERÊNCIA DE RECURSOS DO SISTEMA ÚNICO DE SAÚDE-SUS	24.959.800,00	24.959.800,00	30.401.823,59	121,80
Provenientes da União	21.726.200,00	21.726.200,00	27.132.687,99	124,88
Provenientes dos Estados	2.153.600,00	2.153.600,00	2.189.135,60	101,65
Provenientes de Outros Municípios	1.080.000,00	1.080.000,00	1.080.000,00	100,00
Outras Receitas do SUS	0,00	0,00	0,00	0,00
TRANSFERÊNCIAS VOLUNTÁRIAS	0,00	0,00	0,00	0,00
RECEITAS DE OPERAÇÕES DE CRÉDITO VINCULADAS A SAÚDE	0,00	0,00	0,00	0,00
OUTRAS RECEITAS PARA FINANCIAMENTO DA SAÚDE	113.500,00	113.500,00	24.294,31	21,40
TOTAL RECEITAS ADICIONAIS PARA FINANCIAMENTO DA SAÚDE	25.073.300,00	25.073.300,00	30.426.117,90	121,35

DESPESA COM SAÚDE (Por Grupo de Natureza da Despesa)	DOTAÇÃO INICIAL	DOTAÇÃO ATUALIZAÇÃO (e)	DESPESAS EMPENHADAS		DESPESAS LIQUIDADAS		Inscritas em Restos a Pagar Não Processados
			Até o Bimestre (f)	% (f/e) x 100	Até o Bimestre (g)	% (g/e) x 100	
DESPESAS CORRENTES	71.743.150,00	99.536.794,22	94.855.959,81	95,30	94.105.570,33	94,54	750.389,48
Pessoal e Encargos Sociais	43.695.200,00	58.379.768,67	57.943.982,60	99,25	57.942.027,21	99,25	1.955,39
Juros e Encargos da Dívida	0,00	0,00	0,00	0,00	0,00	0,00	0,00
Outras Despesas Correntes	28.047.950,00	41.157.025,55	36.911.977,21	89,69	36.163.543,12	87,87	748.434,09
DESPESAS DE CAPITAL	3.465.000,00	2.284.000,00	1.076.516,15	47,13	1.068.994,77	46,80	7.521,38
Investimentos	3.465.000,00	2.284.000,00	1.076.516,15	47,13	1.068.994,77	46,80	7.521,38
Inversões Financeiras	0,00	0,00	0,00	0,00	0,00	0,00	0,00
Amortização da Dívida	0,00	0,00	0,00	0,00	0,00	0,00	0,00
TOTAL DAS DESPESAS COM SAÚDE (IV)	75.208.150,00	101.820.794,22	95.932.475,96	94,22	95.174.565,10	93,47	757.910,86



4rtecnologia

PREFEITURA MUNICIPAL ESTAN BALN ITANHAEM
SECRETARIA DA FAZENDA
 DEPARTAMENTO CONTÁBIL

Exercício: 2020

Página: 2/3

 RREO - ANEXO 12 - DEMONSTRATIVO DAS RECEITAS E DESPESAS COM AÇÕES E
 SERVIÇOS PÚBLICOS DE SAÚDE

Período de Ref.: 01/01/2020 a 31/12/2020 - 6º Bimestre (Novembro/Dezembro)

RREO - ANEXO 12 (LC 141/2012, art. 35)

Em Reais

DESPESAS COM SAÚDE NÃO COMPUTADAS PARA FINS DE APURAÇÃO DO PERCENTUAL MÍNIMO	DOTAÇÃO INICIAL	DOTAÇÃO ATUALIZAÇÃO	DESPESAS EMPENHADAS		DESPESAS LIQUIDADAS		Inscritas em Restos a Pagar Não Processados
			Até o Bimestre (h)	% (h/IVf) x 100	Até o Bimestre (i)	% (i/IVg) x 100	
DESPESAS COM INATIVOS E PENSIONISTAS	0,00	0,00	0,00	0,00	0,00	0,00	0,00
DESPESAS COM ASSISTÊNCIA À SAÚDE QUE NÃO ATENDE AO PRINCÍPIO DE ACESSO UNIVERSAL	0,00	0,00	0,00	0,00	0,00	0,00	0,00
DESPESAS CUSTEADAS COM OUTROS RECURSOS	24.465.150,00	30.949.794,22	27.340.338,77	28,50	26.857.662,19	28,22	482.676,58
Recursos de Transferência do Sistema Único de Saúde - SUS	24.465.150,00	30.574.838,12	27.163.864,74	28,32	26.681.188,16	28,03	482.676,58
Recursos de Operações de Crédito	0,00	0,00	0,00	0,00	0,00	0,00	0,00
Outros Recursos	0,00	374.956,10	176.474,03	0,18	176.474,03	0,19	0,00
OUTRAS AÇÕES E SERVIÇOS NÃO COMPUTADOS	0,00	0,00	0,00	0,00	0,00	0,00	0,00
RESTOS A PAGAR NÃO PROCESSADOS INSCRITOS INDEVIDAMENTE NO EXERCÍCIO SEM DISPONIBILIDADE FINANCEIRA ¹	0,00	0,00	275.234,28	0,29	0,00	0,00	275.234,28
DESPESAS CUSTEADAS COM DISPONIBILIDADE DE CAIXA VINCULADA AOS RESTOS A PAGAR CANCELADOS ²	0,00	0,00	0,00	0,00	0,00	0,00	0,00
DESPESAS CUSTEADAS COM RECURSOS VINCULADOS À PARCELA DO PERCENTUAL MÍNIMO QUE NÃO FOI APLICADA EM AÇÕES E SERVIÇOS DE SAÚDE EM EXERCÍCIOS ANTERIORES ³	0,00	0,00	0,00	0,00	0,00	0,00	0,00
TOTAL DAS DESPESAS COM SAÚDE NÃO COMPUTADAS (V)	24.465.150,00	30.949.794,22	27.615.573,05	28,79	26.857.662,19	28,22	757.910,86
TOTAL DAS DESPESAS COM AÇÕES E SERVIÇOS PÚBLICOS DE SAÚDE (VI) = (IV - V)	50.743.000,00	70.871.000,00	68.316.902,91	71,21	68.316.902,91	71,78	0,00

 PERCENTUAL DE APLICAÇÃO EM AÇÕES E SERVIÇOS PÚBLICOS DE SAÚDE SOBRE A RECEITA DE IMPOSTOS LÍQUIDA E TRANSFERÊNCIAS CONSTITUCIONAIS E LEGAIS (VII%) = $[VIh / IIIb \times 100]$ - LIMITE CONSTITUCIONAL 15%

30,71

 VALOR REFERENTE À DIFERENÇA ENTRE O VALOR EXECUTADO E O LIMITE MÍNIMO CONSTITUCIONAL $[VIh - (15 \times IIIb) / 100]$

34.945.776,98

EXECUÇÃO DE RESTOS A PAGAR NÃO PROCESSADOS INSCRITOS COM DISPONIBILIDADE DE CAIXA	INSCRITOS	CANCELADOS/PRESCRITOS	PAGOS	A PAGAR	PARCELA CONSIDERADA NO LIMITE
Inscritos em 2020	0,00	0,00	0,00	0,00	0,00
Inscritos em 2019	47.481,33	104,70	18.856,95	28.519,68	104,70
Inscritos em 2018	60.147,31	0,00	0,00	60.147,31	0,00
Inscritos em 2017	0,00	0,00	0,00	0,00	0,00
Inscritos em 2016	44.231,00	0,00	0,00	44.231,00	0,00
Inscritos em 2015	4.298,00	4.298,00	0,00	0,00	4.298,00
Inscritos em 2011	0,00	0,00	0,00	0,00	0,00
TOTAL	156.157,64	4.402,70	18.856,95	132.897,99	4.402,70

CONTROLE DOS RESTOS A PAGAR CANCELADOS OU PRESCRITOS PARA FINS DE APLICAÇÃO DA DISPONIBILIDADE DE CAIXA CONFORME ARTIGO 24, § 1º e 2º	RESTOS A PAGAR CANCELADOS OU PRESCRITOS		
	SALDO INICIAL	Despesas custeadas no exercício de referência (j)	SALDO FINAL (Não Aplicado)
Restos a Pagar Cancelados ou Prescritos em 2020 - Processado	0,00	0,00	0,00
Restos a Pagar Cancelados ou Prescritos em 2020 - Não Processado	0,00	0,00	0,00
Restos a Pagar Cancelados ou Prescritos em 2019 - Não Processado	0,00	0,00	0,00
Restos a Pagar Cancelados ou Prescritos em 2015 - Não Processado	0,00	0,00	0,00
TOTAL (VIII)	0,00	0,00	0,00

CONTROLE DO VALOR REFERENTE AO PERCENTUAL MÍNIMO NÃO CUMPRIDO EM EXERCÍCIOS ANTERIORES PARA FINS DE APLICAÇÃO DOS RECURSOS VINCULADOS CONFORME ARTIGOS 25 e 26	LIMITE NÃO CUMPRIDO		
	SALDO INICIAL	Despesas custeadas no exercício de referência (k)	SALDO FINAL (Não Aplicado)
Diferença de Limite não Cumprido em 2019	0,00	0,00	0,00
Diferença de Limite não Cumprido em 2018	0,00	0,00	0,00
TOTAL (IX)	0,00	0,00	0,00



Artecnologia

PREFEITURA MUNICIPAL ESTAN BALN ITANHAEM
SECRETARIA DA FAZENDA

DEPARTAMENTO CONTÁBIL

Exercício: 2020

Página: 3/3

RREO - ANEXO 12 - DEMONSTRATIVO DAS RECEITAS E DESPESAS COM AÇÕES E
SERVIÇOS PÚBLICOS DE SAÚDE

Período de Ref.: 01/01/2020 a 31/12/2020 - 6º Bimestre (Novembro/Dezembro)

RREO - ANEXO 12 (LC 141/2012, art. 35)

Em Reais


DESPESAS COM SAÚDE (Por SubFunção)	DOTAÇÃO INICIAL	DOTAÇÃO ATUALIZAÇÃO	DESPESAS EMPENHADAS		DESPESAS LIQUIDADAS		Inscritas em Restos a Pagar Não Processados
			Até o Bimestre (l)	% (l/total l) x 100	Até o Bimestre (m)	% (m/total m) x	
Atenção Básica	18.035.200,00	20.949.010,00	18.936.564,22	19,73	18.823.353,82	19,77	113.210,40
Assistência Hospitalar e Ambulatorial	43.002.000,00	51.638.342,10	49.084.052,13	51,14	48.529.934,17	50,97	554.117,96
Suporte Profilático e Terapêutico	615.000,00	830.492,12	641.918,78	0,67	629.328,78	0,66	12.590,00
Vigilância Sanitária	0,00	0,00	0,00	0,00	0,00	0,00	0,00
Vigilância Epidemiológica	3.770.950,00	3.688.950,00	3.068.356,61	3,20	3.066.052,18	3,22	2.304,43
Alimentação e Nutrição	0,00	0,00	0,00	0,00	0,00	0,00	0,00
Outras SubFunções	9.785.000,00	24.714.000,00	24.244.216,45	25,26	24.168.528,38	25,38	75.688,07
TOTAL	75.208.150,00	101.820.794,22	95.975.108,19	100,00	95.217.197,33	100,00	757.910,86

FONTE: Sistema Artecnologia, Unidade Responsável SECRETARIA DA FAZENDA, Data de Emissão 28/01/2021 e Hora da Emissão 14:11:21

1. Essa linha apresentará valor somente no Relatório Resumido da Execução Orçamentária do último bimestre do exercício.
2. O valor apresentado na intercessão com a coluna "i" ou com a coluna "h" deverá ser o mesmo apresentado no "total j".
3. O valor apresentado na intercessão com a coluna "i" ou com a coluna "h" deverá ser o mesmo apresentado no "total k".
4. Limite anual mínimo a ser cumprido no encerramento do exercício. Deverá ser informado o limite estabelecido na Lei Orgânica do Município quando o percentual nela estabelecido for superior ao fixado na LC nº 141/20126
5. Durante o exercício esse valor servirá para o monitoramento previsto no art. 23 da LC 141/2012
6. Nos cinco primeiros bimestres do exercício o acompanhamento será feito com base na despesa liquidada. No último bimestre do exercício, o valor deverá corresponder ao total da despesa empenhada.
7. Essa coluna poderá ser apresentada somente no último bimestre.

ITANHAEM, 28 de Janeiro de 2021.


 ANA MARIA RODRIGUES COSTA MANCINI
 CRC Nº 1SP146504


 MARCO AURÉLIO GOMES DOS SANTOS
 Prefeito Municipal


 Josué Batista Gomes
 Controlador Geral
 do Município



4rtecnologia

PREFEITURA MUNICIPAL ESTAN BALN ITANHAEM
SECRETARIA DA FAZENDA
DEPARTAMENTO CONTÁBIL

Exercício: 2020

Página: 1/1

RREO - ANEXO 13 - DEMONSTRATIVO DAS PARCERIAS PÚBLICO-PRIVADAS
Período de Ref.: 01/01/2020 a 31/12/2020 - 6º Bimestre (Novembro/Dezembro)

RREO - Anexo 13 (Lei nº 11.079, de 30-12-2004, arts. 22,25 e 28)

R\$ 1,00

CAMPO	IMPACTOS DAS CONTRATAÇÕES DE PPP	SALDO TOTAL EM 31 DE DEZEMBRO DO EXERCÍCIO ANTERIOR (a)	REGISTROS EFETUADOS EM 2020	
			No Bimestre	Até o Bimestre (b)
1	TOTAL DE ATIVOS			
2	Ativos Constituídos pela SPE			
3	TOTAL DE PASSIVOS (I)			
4	Obrigações decorrentes de Ativos Constituídos pela SPE			
5	Provisões de PPP			
6	Outros passivos			
7	ATOS POTENCIAIS PASSIVOS			
8	Obrigações contratuais			
9	Riscos não Provisionados			
10	Garantias concedidas			
11	Outros Passivos Contingentes			


CAMPO	DESpesas DE PPP	EXERCÍCIO ANTERIOR	EXERCÍCIO CORRENTE 2020	EXERCÍCIO 2021	EXERCÍCIO 2022	EXERCÍCIO 2023	EXERCÍCIO 2024	EXERCÍCIO 2025	EXERCÍCIO 2026	EXERCÍCIO 2027	EXERCÍCIO 2028	EXERCÍCIO 2029
12	TOTAL DAS DESPESAS DE PPP DO ENTE FEDERADO (I) = (I.1 + I.2)											
13	TOTAL DAS DESPESAS DE PPP DAS ESTATAIS NÃO-DEPENDENTES (II) = (II.1 + II.2)											
14	TOTAL DAS DESPESAS DE PPP (III) = (I + II)											
15	RECEITA CORRENTE LÍQUIDA (RCL) (IV)											
16	TOTAL DAS DESPESAS CONSIDERADAS PARA O LIMITE = (I)											
17	TOTAL DAS DESPESAS CONSIDERADAS PARA O LIMITE / RCL (%) (V) = (I / IV)											

FONTE: Sistema PREFEITURA MUNICIPAL ESTAN BALN ITANHAEM, Unidade Responsável: SECRETARIA DA FAZENDA, Emissão: 28/01/2021, às 14:12:04

Notas:


ANA MARIA RODRIGUES COSTA MANCINI
CRC Nº 1SP146504

ITANHAEM, 28 de Janeiro de 2021.


MARCO AURÉLIO GOMES DOS SANTOS
Prefeito Municipal


Josué Batista Gomes
Controlador Geral
do Município



4rtecnologia

PREFEITURA MUNICIPAL ESTAN BALN ITANHAEM
SECRETARIA DA FAZENDA
DEPARTAMENTO CONTÁBIL

Exercício: 2020

Página: 1 / 2

RREO - ANEXO 14 - DEMONSTRATIVO SIMPLIFICADO DO RELATÓRIO RESUMIDO DA
EXECUÇÃO ORÇAMENTÁRIA

Período de Ref.: 01/01/2020 a 31/12/2020 - 6º Bimestre (Novembro/Dezembro)

RREO - Anexo 14 (LRF, Art. 48)

Em Reais

CAMPO	BALANÇO ORÇAMENTÁRIO	Até o Bimestre
1	RECEITAS	
2	Previsão Inicial	467.348.000,00
3	Previsão Atualizada	467.348.000,00
4	Receitas Realizadas	484.247.414,95
5	Déficit Orçamentário	0,00
6	Saldo Exercícios Anteriores (Utilizados para Créditos Adicionais)	9.930.000,00
7	DESPESAS	
8	Dotação Inicial	464.848.000,00
10	Dotação Atualizada	511.667.719,77
11	Despesas Empenhadas	476.091.283,47
12	Despesas Liquidadas	471.490.445,92
13	Despesas Pagas	443.509.873,42
14	Superávit Orçamentário	12.756.969,03

CAMPO	DESPESAS POR FUNÇÃO/SUBFUNÇÃO	Até o Bimestre
1	Despesas Empenhadas	476.091.283,47
2	Despesas Liquidadas	471.490.445,92

CAMPO	RECEITA CORRENTE LÍQUIDA - RCL	Até o Bimestre
1	Receita Corrente Líquida	415.273.849,85
2	Receita Corrente Líquida Ajustada para Cálculo dos Limites de Endividamento	415.223.849,85
3	Receita Corrente Líquida Ajustada para Cálculo dos Limites da Despesa com Pessoal	415.223.849,85

CAMPO	RECEITAS E DESPESAS DOS REGIMES DE PREVIDÊNCIA	Até o Bimestre
1	Regime Próprio de Previdência dos Servidores - PLANO PREVIDENCIÁRIO	
2	Receitas Previdenciárias Realizadas	25.047.771,64
3	Despesas Previdenciárias Empenhada	8.390.763,36
4	Despesas Previdenciárias Liquidadas	7.919.859,14
5	Resultado Previdenciário	17.127.912,50
6	Regime Próprio de Previdência dos Servidores - PLANO FINANCEIRO	
7	Receitas Previdenciárias Realizadas	21.290.813,49
8	Despesas Previdenciárias Empenhada	23.883.818,18
9	Despesas Previdenciárias Liquidadas	21.886.880,68
10	Resultado Previdenciário	-596.067,19

CAMPO	RESULTADOS NOMINAL E PRIMÁRIO	Meta Fixada no AMF da LDO (a)	Resultado Apurado Até o Bimestre (b)	% em Relação à Meta (b/a)
1	Resultado Primário - Acima da Linha	17.802.717,00	38.648.965,90	217,10
2	Resultado Nominal - Acima da Linha	-17.000.000,00	74.017.589,06	-435,40

CAMPO	RESTOS A PAGAR POR PODER E MINISTÉRIO PÚBLICO	Inscrição	Cancelamento Até o Bimestre	Pagamento Até o Bimestre	Saldo a Pagar
1	RESTOS A PAGAR PROCESSADOS	21.379.040,92	777,60	11.677.746,19	9.700.517,13
2	Poder Executivo	21.379.040,92	777,60	11.677.746,19	9.700.517,13
3	Poder Legislativo	0,00	0,00	0,00	0,00
4	RESTOS A PAGAR NÃO PROCESSADOS	6.655.732,31	248.615,77	5.357.075,30	1.050.041,24
5	Poder Executivo	5.726.018,93	148.563,38	4.527.414,31	1.050.041,24
6	Poder Legislativo	929.713,38	100.052,39	829.660,99	0,00



4rtecnologia

PREFEITURA MUNICIPAL ESTAN BALN ITANHAEM
SECRETARIA DA FAZENDA

DEPARTAMENTO CONTÁBIL

Exercício: 2020

RREO - ANEXO 14 - DEMONSTRATIVO SIMPLIFICADO DO RELATÓRIO RESUMIDO DA
EXECUÇÃO ORÇAMENTÁRIA

Página: 2/2

Período de Ref.: 01/01/2020 a 31/12/2020 - 6º Bimestre (Novembro/Dezembro)

RREO - Anexo 14 (LRF, Art. 48)

Em Reais

CAMPO	DESPESAS COM AÇÕES TÍPICAS DE MDE	Valor Apurado Até o Bimestre	Limite Constitucional Anual	
			% Mínimo a Aplicar no Exercício	% Aplicado Até o Bimestre
1	Mínimo Anual de <18% / 25%> das Receitas de Impostos na Manutenção e Desenvolvimento do Ensino	63.060.281,52	25,00	27,90
2	Mínimo Anual de 60% do FUNDEB na Remuneração do Magistério com Ensino Fundamental e Médio	0,00	60,00	0,00
3	Mínimo Anual de 60% do FUNDEB na Remuneração do Magistério com Educação Infantil e Ensino Fundamental	91.997.687,34	60,00	82,36
4	Complementação da União ao FUNDEB	0,00	0,00	0,00

CAMPO	RECEITAS DE OPERAÇÕES DE CRÉDITO E DESPESAS DE CAPITAL	Valor Apurado Até o Bimestre	Saldo Não Realizado
1	Receitas de Operações de Crédito	14.367.093,22	15.232.906,78
2	Despesa de Capital Líquida	60.480.107,95	15.229.646,80

CAMPO	PROJEÇÃO ATUARIAL DOS REGIMES DE PREVIDÊNCIA	Exercício ¹	10º Exercício	20º Exercício	35º Exercício
1	Plano Previdenciário				
2	Receitas Previdenciárias	0,00	0,00	0,00	0,00
3	Despesas Previdenciárias	0,00	0,00	0,00	0,00
4	Resultado Previdenciário	0,00	0,00	0,00	0,00
5	Plano Financeiro				
6	Receitas Previdenciárias	0,00	0,00	0,00	0,00
7	Despesas Previdenciárias	0,00	0,00	0,00	0,00
8	Resultado Previdenciário	0,00	0,00	0,00	0,00

CAMPO	RECEITA DA ALIENAÇÃO DE ATIVOS E APLICAÇÃO DOS RECURSOS	Valor Apurado Até o Bimestre	Saldo a Realizado
1	Receita de Capital Resultante da Alienação de Ativos	0,00	320.000,00
2	Aplicação dos Recursos da Alienação de Ativos	0,00	0,00

CAMPO	DESPESAS COM AÇÕES E SERVIÇOS PÚBLICOS DE SAÚDE	Valor Apurado Até o Bimestre	Limite Constitucional Anual	
			% Mínimo a Aplicar no Exercício	% Aplicado Até o Bimestre
1	Despesas com Ações e Serviços Públicos de Saúde Executadas com Recursos de Impostos	68.316.902,91	15,00	30,71

CAMPO	DESPESAS DE CARÁTER CONTINUADO DERIVADAS DE PPP	Valor Apurado no Exercício Corrente
1	Total das Despesa Consideradas para o Limite / RCL (%)	0,00

ANA MARIA RODRIGUES COSTA MANCINI
 CRC Nº 1SP146504

ITANHAEM, 28 de Janeiro de 2021.

MARCO AURÉLIO GOMES DOS SANTOS
 Prefeito Municipal

Jesus Batista Gomes
 Controlador Geral
 do Município



4rtecnologia

PREFEITURA MUNICIPAL ESTAN BALN ITANHAEM SECRETARIA DA FAZENDA DEPARTAMENTO CONTÁBIL

Exercício: 2020

Página: 1/2

 RGF - ANEXO 1 - DEMONSTRATIVO DA DESPESA COM PESSOAL
 Período de Ref.: 01/01/2020 a 31/12/2020 - 3º Quadrimestre (Setembro à Dezembro)

RGF - ANEXO 1 (LRF, art. 55, inciso I, alínea "a")

R\$ 1,00

CAMPO	DESPESA COM PESSOAL	DESPESAS EXECUTADAS (Últimos 12 meses)						
		LIQUIDADAS						
		1 Jan/2020	2 Fev/2020	3 Mar/2020	4 Abr/2020	5 Mai/2020	6 Jun/2020	7 Jul/2020
1	DESPESA BRUTA COM PESSOAL (I)	20.798.352,53	16.979.953,85	20.105.305,77	36.994.172,60	2.985.583,25	19.583.245,32	20.179.882,03
2	Pessoal Ativo	20.554.660,97	14.555.227,86	17.698.466,90	34.553.868,60	310.829,82	17.064.783,85	17.549.213,53
3	Vencimento, Vantagens e Outras Despesas Variáveis	15.620.905,01	12.026.265,13	15.231.116,60	29.812.218,80	306.912,06	14.683.219,30	15.175.206,91
4	Obrigações Patronais	4.933.755,96	2.528.962,73	2.467.350,30	4.741.649,80	3.917,76	2.381.564,55	2.374.006,62
6	Pessoal Inativo e Pensionistas	243.691,56	2.424.725,99	2.406.838,87	2.440.304,00	2.674.753,43	2.518.461,47	2.630.668,50
7	Aposentadorias, Reserva e Reformas	225.630,56	2.085.526,07	2.084.535,44	2.099.619,04	2.143.704,04	2.167.485,80	2.230.495,98
8	Pensões	18.061,00	339.199,92	322.303,43	340.684,96	326.309,74	346.216,77	400.172,52
9	Outros Benefícios Previdenciários	0,00	0,00	0,00	0,00	204.739,65	4.758,90	0,00
11	DESPESAS NÃO COMPUTADAS (§ 1º do art. 19 da LRF) (II)	243.691,56	2.620.774,10	2.548.914,37	2.653.890,92	2.790.210,50	2.600.369,13	2.916.319,76
12	Indenizações por Demissão e Incentivos à Demissão Voluntária	0,00	196.048,11	142.075,50	213.586,92	115.457,07	81.907,66	345.651,26
15	Inativos e Pensionistas com Recursos Vinculados	243.691,56	2.424.725,99	2.406.838,87	2.440.304,00	2.674.753,43	2.518.461,47	2.570.668,50
16	DESPESA LÍQUIDA COM PESSOAL (III) = (I - II)	20.554.660,97	14.359.179,75	17.556.391,40	34.340.281,68	195.372,75	16.982.876,19	17.263.562,27

CAMPO	DESPESA COM PESSOAL	DESPESAS EXECUTADAS (Últimos 12 meses)						INSCRITAS EM R.P. NÃO PROCESSADOS (b)
		LIQUIDADAS						
		8 Ago/2020	9 Set/2020	10 Out/2020	11 Nov/2020	12 Dez/2020	TOTAL (ÚLTIMOS 12 MESES) (a)	
1	DESPESA BRUTA COM PESSOAL (I)	36.352.474,91	19.858.509,88	11.319.329,49	26.069.178,44	23.670.797,48	254.896.785,55	2.534.549,54
2	Pessoal Ativo	33.762.993,20	17.254.686,55	8.717.432,90	23.389.845,67	19.678.035,88	225.090.045,73	66.707,82
3	Vencimento, Vantagens e Outras Despesas Variáveis	28.952.955,95	14.759.386,88	8.712.898,48	20.886.919,92	14.065.900,52	190.233.905,56	64.752,43
4	Obrigações Patronais	4.810.037,25	2.495.299,67	4.534,42	2.502.925,75	5.612.135,36	34.856.140,17	1.955,39
6	Pessoal Inativo e Pensionistas	2.589.481,71	2.603.823,33	2.601.896,59	2.679.332,77	3.992.761,60	29.806.739,82	2.467.841,72
7	Aposentadorias, Reserva e Reformas	2.242.110,90	2.280.261,10	2.263.664,54	2.333.733,24	3.464.713,51	25.621.480,22	2.243.244,57
8	Pensões	347.370,81	323.562,23	338.232,05	345.599,53	528.048,09	3.975.761,05	224.597,15
9	Outros Benefícios Previdenciários	0,00	0,00	0,00	0,00	0,00	209.498,55	0,00
11	DESPESAS NÃO COMPUTADAS (§ 1º do art. 19 da LRF) (II)	2.736.753,60	2.891.835,99	2.705.592,18	2.788.395,19	4.160.087,92	31.656.835,22	0,00
12	Indenizações por Demissão e Incentivos à Demissão Voluntária	147.271,89	288.012,66	103.695,59	109.062,42	167.326,32	1.910.095,40	0,00
15	Inativos e Pensionistas com Recursos Vinculados	2.589.481,71	2.603.823,33	2.601.896,59	2.679.332,77	3.992.761,60	29.746.739,82	0,00
16	DESPESA LÍQUIDA COM PESSOAL (III) = (I - II)	33.615.721,31	16.966.673,89	8.613.737,31	23.280.783,25	19.510.709,56	223.239.950,33	2.534.549,54

CAMPO	APURAÇÃO DO CUMPRIMENTO DO LIMITE LEGAL	VALOR	% SOBRE A RCL AJUSTADA
-------	---	-------	------------------------



4rtecnologia

PREFEITURA MUNICIPAL ESTAN BALN ITANHAEM SECRETARIA DA FAZENDA DEPARTAMENTO CONTÁBIL

Exercício: 2020

Página: 2/2

 RGF - ANEXO 1 - DEMONSTRATIVO DA DESPESA COM PESSOAL
 Período de Ref.: 01/01/2020 a 31/12/2020 - 3º Quadrimestre (Setembro à Dezembro)

RGF - ANEXO 1 (LRF, art. 55, inciso I, alínea "a")

R\$ 1,00

CAMPO	APURAÇÃO DO CUMPRIMENTO DO LIMITE LEGAL	VALOR	% SOBRE A RCL AJUSTADA
1	RECEITA CORRENTE LÍQUIDA - RCL (IV)	415.273.849,85	
2	(-) Transferências obrigatórias da União relativas às emendas individuais (art.166-A, § 1º, da CF) (V)	50.000,00	
3	(-) Transferências obrigatórias da União relativas às emendas de bancada (art. 166, § 16 da CF) (VI)	0,00	
4	RECEITA CORRENTE LÍQUIDA AJUSTADA PARA CÁLCULO DOS LIMITES DA DESPESA COM PESSOAL (VII) = (IV - V - VI)	415.223.849,85	
5	DESPESA TOTAL COM PESSOAL - DTP (VIII) = (IIIa + IIIb)	225.774.499,87	54,37
6	LIMITE MÁXIMO (incisos I, II e III do art. 20 da LRF) - (54,00%)	224.220.878,92	54,00
7	LIMITE PRUDENCIAL (X) = (0,95 x IX) (parágrafo único do art. 22 da LRF)	213.009.834,97	51,30
8	LIMITE DE ALERTA (XI) = (0,90 x IX) (inciso II do §1º do art. 59 da LRF)	201.798.791,03	48,60

FONTE: Sistema PREFEITURA MUNICIPAL ESTAN BALN ITANHAEM, Unidade Responsável: SECRETARIA DA FAZENDA, Data da Emissão: 28/01/2021, e hora de emissão 14:40:22

Nos demonstrativos elaborados no primeiro e no segundo quadrimestre de cada exercício, os valores de restos a pagar não processados inscritos em 31 de dezembro do exercício anterior, continuarão a ser informados nesse campo. Esses valores não sofrem alteração por seu processamento, e somente no caso de cancelamento podem ser excluídos.

Nota:

 ANA MARIA RODRIGUES COSTA MANCINI
 CRC Nº 1SP146504

 MARCO AURÉLIO GOMES DOS SANTOS
 ITANHAEM, 28 de Janeiro de 2021
 Prefeito Municipal

 Josué Batista Gomes
 Controlador Geral
 do Município



4rtecnologia

PREFEITURA MUNICIPAL ESTAN BALN ITANHAEM
SECRETARIA DA FAZENDA
DEPARTAMENTO CONTÁBIL

Exercício: 2020

Página: 1 / 1

RGF - ANEXO 2 - DEMONSTRATIVO DA DÍVIDA CONSOLIDADA LÍQUIDA
Período de Ref.: 01/01/2020 a 31/12/2020 - 3º Quadrimestre (Setembro à Dezembro)

RGF - Anexo 2 (LRF, art. 55,, inciso I, alínea "b")

Em Reais

CAMPO	DÍVIDA CONSOLIDADA	SALDO EXERCÍCIO ANTERIOR	SALDO DO EXERCÍCIO DE 2020		
			Até o 1º Quadrimestre	Até o 2º Quadrimestre	Até o 3º Quadrimestre
1	DÍVIDA CONSOLIDADA - DC (I)	218.572.055,32	225.047.340,12	263.250.806,15	274.034.327,95
2	Dívida Mobiliária	0,00	0,00	0,00	0,00
3	Dívida Contratual	61.286.061,02	61.607.295,50	99.810.761,53	98.388.685,21
4	Empréstimos	260.747,74	1.522.735,78	23.439.540,78	23.352.106,01
5	Internos	260.747,74	1.522.735,78	23.439.540,78	23.352.106,01
6	Externos	0,00	0,00	0,00	0,00
7	Reestruturação da Dívida de Estados e Municípios	0,00	0,00	0,00	0,00
8	Financiamentos	0,00	0,00	0,00	0,00
9	Internos	0,00	0,00	0,00	0,00
10	Externos	0,00	0,00	0,00	0,00
11	Parcelamento e Renegociação de Dívidas	61.025.313,28	60.084.559,72	76.371.220,75	75.036.579,20
12	De Tributos	0,00	0,00	0,00	0,00
13	De Contribuições Previdenciárias	45.166.799,35	43.100.471,29	43.143.074,37	42.742.102,95
14	De Demais Contribuições Sociais	1.403.115,65	1.381.746,67	1.360.232,45	1.338.625,78
15	De FGTS	0,00	0,00	0,00	0,00
16	Com Instituição Não Financeira	14.455.398,28	15.602.341,76	31.867.913,93	30.955.850,47
17	Demais Dívidas Contratuais	0,00	0,00	0,00	0,00
18	Precatórios Posteriores a 05/05/2000 (Inclusive) - Vencidos e não Pagos	157.285.994,30	163.440.044,62	163.440.044,62	175.645.642,74
19	Outras Dívidas	0,00	0,00	0,00	0,00
20	DEDUÇÕES (II)	1.218.948,22	25.887.745,19	24.633.883,20	1.558.183,01
21	Disponibilidade de Caixa ¹	0,00	24.465.545,68	22.942.929,38	0,00
22	Disponibilidade de Caixa Bruta	20.457.382,08	35.452.122,47	33.528.156,32	29.335.392,09
23	(-) Restos a Pagar Processados	21.379.040,92	10.986.576,79	10.585.226,94	37.824.809,01
24	Demais Haveres Financeiros	1.218.948,22	1.422.199,51	1.690.953,82	1.558.183,01
25	DÍVIDA CONSOLIDADA LÍQUIDA² (DCL) (III) = (I-II)	217.353.107,10	199.159.594,93	238.616.922,95	272.476.144,94
26	RECEITA CORRENTE LÍQUIDA - RCL (IV)	391.320.460,43	398.980.537,12	409.810.449,52	415.273.849,85
27	(-) Transferências Obrigatórias da União Relativas às Emendas Individuais (art. 166-A, § 1º, da CF) (V)	0,00	0,00	0,00	50.000,00
28	RECEITA CORRENTE LÍQUIDA AJUSTADA PARA PARA CÁLCULO DOS LIMITES DE ENDIVIDAME	391.320.460,43	398.980.537,12	409.810.449,52	415.223.849,85
29	% da DC sobre a RCL (I/RCL)	55,86	56,41	64,24	66,00
30	% da DCL sobre a RCL (III/RCL)	55,54	49,92	58,23	65,62
31	LIMITE DEFINIDO POR RESOLUÇÃO DO SENADO FEDERAL - 120%	469.584.552,52	478.776.644,54	491.772.539,42	498.268.619,82
32	LIMITE DE ALERTA (inciso III do § 1º do art. 59 da LRF) - 108%	422.626.097,26	430.898.980,09	442.595.285,48	448.441.757,84

CAMPO	OUTROS VALORES NÃO INTEGRANTES DA DC	SALDO EXERCÍCIO ANTERIOR	SALDO DO EXERCÍCIO DE 2020		
			Até o 1º Quadrimestre	Até o 2º Quadrimestre	Até o 3º Quadrimestre
1	PRECATÓRIOS ANTERIORES A 05/05/2000	0,00	0,00	0,00	0,00
2	PRECATÓRIOS POSTERIORES A 05/05/2000 (Não incluídos na DC) ²	0,00	0,00	0,00	0,00
3	PASSIVO ATUARIAL	44.631.083,43	44.631.083,43	44.631.083,43	44.631.083,43
4	INSUFICIÊNCIA FINANCEIRA	921.658,84	0,00	0,00	8.489.416,92
5	DEPÓSITOS E CONSIGNAÇÕES SEM CONTRAPARTIDA	3.188.660,38	3.139.963,65	1.813.380,94	2.216.107,39
6	RP NÃO-PROCESSADOS	4.419.427,44	1.159.451,63	940.634,99	2.582.852,82
7	ANTECIPAÇÕES DE RECEITA ORÇAMENTÁRIA - ARO	0,00	0,00	0,00	0,00
8	DÍVIDA CONTRATUAL DE PPP	0,00	0,00	0,00	0,00
9	APROPRIAÇÃO DE DEPÓSITOS JUDICIAIS - LC 151/2015	0,00	407.302,13	320.372,79	708.027,77

1. Se o saldo apurado for negativo, ou seja, se o total da Disponibilidade de Caixa Bruta for menor que Restos a Pagar Processados, esse saldo negativo não deverá ser informado nessa linha, mas sim na linha da "Insuficiência Financeira" no quadro "Outros Valores não Integrantes da Dívida Consolidada". Assim, quando o cálculo de Disponibilidade de Caixa for negativo, o valor dessa linha deverá ser (0) "zero".

2. Refere-se aos precatórios posteriores a 05/05/2000 que, em cumprimento ao disposto no artigo 100 da Constituição Federal, ainda não foram incluídos no orçamento ou constam no orçamento e ainda não foram pagos. Ao final do exercício em que esses precatórios foram incluídos ou deveriam ter sido incluídos, os valores deverão compor a linha "Precatórios Posteriores a 05/05/2000 (inclusive) - Vencidos e não pagos"

ANA MARIA RODRIGUES COSTA MANCINI
 CRC Nº 1SP146504

ITANHAEM, 28 de Janeiro de 2021.

MARCO AURÉLIO GOMES DOS SANTOS
 Prefeito Municipal

Josué Batista Gomes
 Controlador Geral
 do Município



Artecnologia

PREFEITURA MUNICIPAL ESTAN BALN ITANHAEM
SECRETARIA DA FAZENDA
DEPARTAMENTO CONTÁBIL

Exercício: 2020

Página: 1/1

RGF - ANEXO 3 - DEMONSTRATIVO DAS GARANTIAS E CONTRAGARANTIAS DE VALORES
Período de Ref.: 01/01/2020 a 31/12/2020 - 3º Quadrimestre (Setembro à Dezembro)

RGF - Anexo 3 (LRF, art. 55, inciso I, alínea "c" e art. 40, § 1º)

Em Reais

CAMPO	GARANTIAS CONCEDIDAS	SALDO EXERCÍCIO ANTERIOR	SALDO DO EXERCÍCIO DE 2020		
			Até o 1º Quadrimestre	Até o 2º Quadrimestre	Até o 3º Quadrimestre
1	AOS ESTADOS (I)	0,00	0,00	0,00	0,00
2	Em Operações de Crédito Externas	0,00	0,00	0,00	0,00
3	Em Operações de Crédito Internas	0,00	0,00	0,00	0,00
4	AOS MUNICÍPIOS (II)	0,00	0,00	0,00	0,00
5	Em Operações de Crédito Externas	0,00	0,00	0,00	0,00
6	Em Operações de Crédito Internas	0,00	0,00	0,00	0,00
7	ÀS ENTIDADES CONTROLADAS (III)	0,00	0,00	0,00	0,00
8	Em Operações de Crédito Externas	0,00	0,00	0,00	0,00
9	Em Operações de Crédito Internas	0,00	0,00	0,00	0,00
10	POR MEIO DE FUNDOS E PROGRAMAS (IV)	0,00	0,00	0,00	0,00
11	TOTAL GARANTIAS CONCEDIDAS (V) = (I + II + III + IV)	0,00	0,00	0,00	0,00
12	RECEITA CORRENTE LÍQUIDA - RCL (VI)	391.320.460,43	398.980.537,12	409.810.449,52	415.273.849,85
13	(-) Transferências Obrigatórias da União relativas às Emendas Individuais (art. 166-A, § 1º, da CF) (VII)	0,00	0,00	0,00	50.000,00
14	RECEITA CORRENTE LÍQUIDA AJUSTADA PARA CÁLCULO DOS LIMITES DE ENDIVIDAMENTO (391.320.460,43	398.980.537,12	409.810.449,52	415.223.849,85
15	% do TOTAL DAS GARANTIAS sobre a RCL AJUSTADA (V/VIII)	0,00	0,00	0,00	0,00
16	LIMITE DEFINIDO POR RESOLUÇÃO DO SENADO FEDERAL - 22%	86.090.501,29	87.775.718,17	90.158.298,89	91.349.246,97
17	LIMITE DE ALERTA (inciso III do § 1º do art. 59 da LRF) - 90%	77.481.451,16	78.998.146,35	81.142.469,00	82.214.322,27

CAMPO	CONTRAGARANTIAS RECEBIDAS	SALDO EXERCÍCIO ANTERIOR	SALDO DO EXERCÍCIO DE 2020		
			Até o 1º Quadrimestre	Até o 2º Quadrimestre	Até o 3º Quadrimestre
1	DOS ESTADOS (IX)	0,00	0,00	0,00	0,00
2	Em Garantia às Operações de Crédito Externas	0,00	0,00	0,00	0,00
3	Em Garantia às Operações de Crédito Internas	0,00	0,00	0,00	0,00
4	DOS MUNICÍPIOS (X)	0,00	0,00	0,00	0,00
5	Em Garantia às Operações de Crédito Externas	0,00	0,00	0,00	0,00
6	Em Garantia às Operações de Crédito Internas	0,00	0,00	0,00	0,00
7	DAS ENTIDADES CONTROLADAS (XI)	0,00	0,00	0,00	0,00
8	Em Garantia às Operações de Crédito Externas	0,00	0,00	0,00	0,00
9	Em Garantia às Operações de Crédito Internas	0,00	0,00	0,00	0,00
10	EM GARANTIAS POR MEIO DE FUNDOS E PROGRAMAS (XII)	0,00	0,00	0,00	0,00
11	TOTAL CONTRAGARANTIAS RECEBIDAS (XIII) = (IX + X + XI + XII)	0,00	0,00	0,00	0,00

MEDIDAS CORRETIVAS:

Fonte: Sistema PREFEITURA MUNICIPAL ESTAN BALN ITANHAEM, Unidade Responsável: SECRETARIA DA FAZENDA, Emissão: 28/01/2021, às 15:14:26

Nota:

¹ Inclui garantias concedidas por meio de Fundos

ANA MARIA RODRIGUES COSTA MANCINI
 CRC Nº 1SP146504

MARCO AURÉLIO GOMES DOS SANTOS
 Prefeito Municipal

ITANHAEM, 28 de Janeiro de 2021.

Josué Batista Gomes
 Controlador Geral
 do Município



4tecnologia

PREFEITURA MUNICIPAL ESTAN BALN ITANHAEM
SECRETARIA DA FAZENDA
DEPARTAMENTO CONTÁBIL

Exercício: 2020

Página: 1/1

RGF - ANEXO 4 - DEMONSTRATIVO DAS OPERAÇÕES DE CRÉDITO
Período de Ref.: 01/01/2020 a 31/12/2020 - 3º Quadrimestre (Setembro à Dezembro)

RGF - Anexo 4 (LRF, art. 55, inciso I, alínea "d" e inciso III alínea "c")

Em Reais

Campo	OPERAÇÕES DE CRÉDITO	VALOR REALIZADO	
		No Quadrimestre de Ref.	Até o Quadrimestre de Ref. (a)
1	Mobiliária	0,00	0,00
2	Interna	0,00	0,00
3	Externa	0,00	0,00
4	Contratual	0,00	26.545.113,86
5	Interna	0,00	26.545.113,86
6	Empréstimos	0,00	1.000.000,00
7	Aquisição Financiada de Bens e Arrendamento Mercantil Financeiro	0,00	25.185.113,86
8	Antecipação de Receita pela Venda a Termo de Bens e Serviços	0,00	0,00
9	Assunção, Reconhecimento e Confissão de Dívida (LRF, art. 29, § 1º)	0,00	360.000,00
10	Operações de crédito não sujeitas do limite para fins de contratação (I)	0,00	0,00
11	Externa	0,00	0,00
12	Empréstimos	0,00	0,00
13	Aquisição Financiada de Bens e Arrendamento Mercantil Financeiro	0,00	0,00
14	Antecipações de Receitas pela Venda a Termo de Bens e Serviços	0,00	0,00
15	Assunção, Reconhecimento e Confissão de Dívidas (LRF, art. 29, § 1º)	0,00	0,00
16	Operações de crédito não sujeitas do limite para fins de contratação (II)	0,00	0,00
17	TOTAL (III)	0,00	26.545.113,86

Campo	APURAÇÃO DO CUMPRIMENTO DOS LIMITES	VALOR	% SOBRE A RCL
1	RECEITA CORRENTE LÍQUIDA - RCL (IV)	415.273.849,85	
2	(-) Transferências Obrigatórias da União relativas às Emendas Individuais (art. 166-A, § 1º, da CF) (V)	50.000,00	
3	RECEITA CORRENTE LÍQUIDA AJUSTADA PARA CÁLCULO DOS LIMITES DE ENDIVIDAMENTO (VI) = (IV-V)	415.223.849,85	
4	OPERAÇÕES VEDADAS (VII)	0,00	0,00
5	TOTAL CONSIDERADO PARA FINS DA APURAÇÃO DO CUMPRIMENTO DO LIMITE (VIII) = (IIIa + VII - Ia - IIa)	26.545.113,86	6,39
6	LIMITE GERAL DEFINIDO POR RESOLUÇÃO DO SENADO FEDERAL PARA AS OPERAÇÕES DE CRÉDITO INTERNAS E EXTERNAS - 16%	66.435.815,98	16,00
7	LIMITE DE ALERTA (inciso III do § 1º do art. 59, da LRF) - 90%	59.792.234,38	14,40
8	OPERAÇÃO DE CRÉDITO POR ANTECIPAÇÃO DA RECEITA ORÇAMENTÁRIA	0,00	0,00
9	LIMITE DEFINIDO POR RESOLUÇÃO DO SENADO FEDERAL PARA AS OPERAÇÕES DE CRÉDITO POR ANTECIPAÇÃO DA RECEITA ORÇAMENTÁRIA - 7%	29.065.669,49	7,00

Campo	OUTRAS OPERAÇÕES QUE INTEGRAM A DÍVIDA CONSOLIDADA	VALOR REALIZADO	
		No Quadrimestre de Ref.	Até o Quadrimestre de Ref. (a)
1	Parcelamentos de Dívida	0,00	42.742.102,95
2	Tributos	0,00	0,00
3	Contribuições Previdenciárias	0,00	42.742.102,95
4	FGTS	0,00	0,00
5	Operações de reestruturação e recomposição do principal de dívidas	0,00	0,00

FONTE: Sistema PREFEITURA MUNICIPAL ESTAN BALN ITANHAEM, Unidade Responsável: SECRETARIA DA FAZENDA, Emissão: 28/01/2021, às 15:29:08

Notas:

¹ Conforme Manual de Instrução de Pleitos - MIP STN/COPEM, essas operações podem ser contratadas mesmo que não haja margem disponível nos limites. No entanto, uma vez contratadas, os fluxos de tais operações terão seus efeitos contabilizados para fins de contratação de outras operações de crédito.

ANA MARIA RODRIGUES COSTA MANCINI
CRC Nº 1SP146504

MARCO AURÉLIO GOMES DOS SANTOS
ITANHAEM, 28 de Janeiro de 2021.

Josué Batista Gomes
Controlador Geral
do Município


**PREFEITURA MUNICIPAL ESTAN BALN ITANHAEM
SECRETARIA DA FAZENDA
DEPARTAMENTO CONTÁBIL**

Exercício: 2020

Página: 1/1



4rtecnologia

 RGF - ANEXO 5 - DEMONSTRATIVO DA DISPONIBILIDADE DE CAIXA E DOS RESTOS A PAGAR
 Período de Ref.: 01/01/2020 a 31/12/2020 - 3º Quadrimestre (Setembro à Dezembro)

RGF - Anexo 5 (LRF, art. 55, Inciso III, alínea "a")

Em Reais

CAMP	IDENTIFICAÇÃO DOS RECURSOS	DISPONIBILIDADE DE CAIXA BRUTA (a)	OBRIGAÇÕES FINANCEIRAS			INSUFICIÊNCIA FINANCEIRA VERIFICADA NO CONSÓRCIO PÚBLICO (f)	DISPONIBILIDADE DE CAIXA LÍQUIDA (ANTES DA INSCRIÇÃO EM RESTOS A PAGAR NÃO PROCESSADOS DO EXERCÍCIO) ¹ g=(a-(b+c+d+e)-f)	RESTOS A PAGAR EMPENHADOS E NÃO LIQUIDADOS DO EXERCÍCIO	EMPENHOS NÃO LIQUIDADOS CANCELADOS (NÃO INSCRITOS POR INSUFICIÊNCIA FINANCEIRA)	DISPONIBILIDADE DE CAIXA LÍQUIDA (APÓS A INSCRIÇÃO EM RESTOS A PAGAR NÃO PROCESSADOS DO EXERCÍCIO) i = (g-h)	
			RP LIQUIDADOS E NÃO PAGOS		Restos a Pagar Empenhados e Não Liquidados de Exercícios Anteriores (d)						Demais Obrigações Financeiras (e)
			De Exercícios Anteriores (b)	Do Exercício (c)							
1	TOTAL DOS RECURSOS NÃO VINCULADOS (I)	6.294.596,97	8.430.087,43	6.969.203,55	419.840,60	6.864.662,99	0,00	-16.389.197,60	453.720,13	0,00	-16.842.917,73
2	Recursos Ordinários	6.294.596,97	8.430.087,43	6.969.203,55	419.840,60	6.864.662,99	0,00	-16.389.197,60	453.720,13	0,00	-16.842.917,73
3	Outros Recursos não Vinculados	0,00	0,00	0,00	0,00	0,00	0,00	0,00	0,00	0,00	0,00
4	TOTAL DOS RECURSOS VINCULADOS (II)	23.705.010,67	1.501.297,12	20.924.220,91	399.333,22	0,00	0,00	880.159,42	1.309.959,17	0,00	-429.799,75
5	Receitas de Impostos e de Transferência de Impostos - Educação	47.180,69	643.940,27	3.569.256,19	114.850,49	0,00	0,00	-4.280.866,26	81.765,90	0,00	-4.362.632,16
6	Transferências do FUNDEB	0,00	0,00	10.069.473,73	19.135,81	0,00	0,00	-10.088.609,54	137.088,35	0,00	-10.225.697,89
7	Outros Recursos Destinados à Educação	3.162.413,18	403.711,91	0,00	0,00	0,00	0,00	2.758.701,27	53.224,72	0,00	2.705.476,55
8	Receitas de Impostos e de Transferência de Impostos - Saúde	129.998,18	350.102,63	5.464.654,18	132.897,99	0,00	0,00	-5.817.656,62	275.234,28	0,00	-6.092.890,90
9	Outros Recursos Destinados à Saúde	8.171.321,01	32.000,00	680.878,45	69.298,58	0,00	0,00	7.389.143,98	482.676,58	0,00	6.906.467,40
10	Recursos Destinados à Assistência Social	1.559.199,30	84,00	11.858,00	2.799,76	0,00	0,00	1.544.457,54	19.856,04	0,00	1.524.601,50
11	Recursos destinados ao RPPS - Plano Previdenciário	0,00	0,00	0,00	0,00	0,00	0,00	0,00	0,00	0,00	0,00
12	Recursos destinados ao RPPS - Plano Financeiro	0,00	0,00	0,00	0,30	0,00	0,00	-0,30	0,00	0,00	-0,30
13	Recursos de Operações de Crédito (exceto destinados à Educação e à Saúde)	4.261,93	0,00	583.805,05	0,00	0,00	0,00	-579.543,12	176.764,76	0,00	-756.307,88
14	Recursos de Alienação de Bens/Ativos	0,00	0,00	0,00	0,00	0,00	0,00	0,00	0,00	0,00	0,00
15	Outras Destinações Vinculadas de Recursos	10.630.636,38	71.458,31	544.295,31	60.350,29	0,00	0,00	9.954.532,47	83.348,54	0,00	9.871.183,93
16	TOTAL (III) = (I + II)	29.999.607,64	9.931.384,55	27.893.424,46	819.173,82	6.864.662,99	0,00	-15.509.038,18	1.763.679,30	0,00	-17.272.717,48

FONTE: Sistema PREFEITURA MUNICIPAL ESTAN BALN ITANHAEM, Unidade Responsável: SECRETARIA DA FAZENDA, Emissão: 28/01/2021, às 15:30:16

Notas:

- Essa coluna poderá apresentar valor negativo, indicando, nesse caso, insuficiência de caixa após o registro das obrigações financeiras.
- A disponibilidade de caixa do RPPS está comprometida com o Passivo Atuarial

ANA MARIA RODRIGUES COSTA MANCINI
CRC Nº 1SP146504

ITANHAEM, 28 de Janeiro de 2021.

MARCO AURÉLIO GOMES DOS SANTOS
Prefeito Municipal

José Batista Gomes
Controlador Geral
do Município



PREFEITURA MUNICIPAL ESTAN BALN ITANHAEM
SECRETARIA DA FAZENDA
DEPARTAMENTO CONTÁBIL

Exercício: 2020

Página: 1/1

RGF - ANEXO 6 - DEMONSTRATIVO SIMPLIFICADO DO RELATÓRIO DE GESTÃO FISCAL
Período de Ref.: 01/01/2020 a 31/12/2020 - 3º Quadrimestre (Setembro à Dezembro)

LRF, art. 48 - Anexo 6

Em Reais

CAMPO	RECEITA CORRENTE LÍQUIDA	Valor Até o Bimestre
1	Receita Corrente Líquida	415.273.849,85
2	Receita Corrente Líquida Ajustada para Cálculo dos Limites de Endividamento	415.223.849,85
3	Receita Corrente Líquida Ajustada para Cálculo dos Limites da Despesa com Pessoal	415.223.849,85

CAMPO	DESPESA COM PESSOAL	Valor	% Sobre a RCL
1	Despesa Total com Pessoal - DTP	225.774.499,87	54,37
2	Limite Máximo (incisos I, II e III, art. 20 da LRF) - (54%)	224.220.878,92	54,00
3	Limite Prudencial (parágrafo único, art. 22 da LRF) - (51,30%)	213.009.834,97	51,30
4	Limite de Alerta (inciso II do §1º do art. 59 da LRF) - (48,60%)	201.798.791,03	48,60

CAMPO	DÍVIDA CONSOLIDADA	Valor	% Sobre a RCL
1	Dívida Consolidada Líquida	272.476.144,94	65,61
2	Limite Definido por Resolução do Senado Federal	498.268.619,82	120,00

CAMPO	GARANTIA DE VALORES	Valor	% Sobre a RCL
1	Total das Garantias Concedidas	0,00	0,00
2	Limite Definido por Resolução do Senado Federal	91.349.246,97	22,00

CAMPO	OPERAÇÕES DE CRÉDITO	Valor	% Sobre a RCL
1	Operações de Crédito Internas e Externas	26.545.113,86	6,39
2	Limite Definido pelo Senado Federal para Operações de Crédito Externas e Internas	66.435.815,98	16,00
3	Operações de Crédito por Antecipação da Receita	0,00	0,00
4	Limite Definido pelo Senado Federal para Operações de Crédito por Antecipação da Receita	29.065.669,49	7,00

CAMPO	RESTOS A PAGAR	Restos a Pagar Empenhados e Não Liquidados do Exercício	Disponibilidade de Caixa Líquida (Após a Inscrição em Restos a Pagar Não Processados do Exercício)
1	Valor Total	1.763.679,30	-17.272.717,48

ANA MARIA RODRIGUES COSTA MANCINI
CRC Nº 1SP146504

ITANHAEM, 28 de Janeiro de 2021.

MARCO AURÉLIO GOMES DOS SANTOS
Prefeito Municipal

Josué Batista Gomes
Controlador Geral
do Município


PREFEITURA MUNICIPAL DE ITANHAÉM
RECEITAS E DESPESAS DO ENSINO - PUBLICAÇÃO (ARTIGO 256 DA CONSTITUIÇÃO ESTADUAL)

MUNICÍPIO: ITANHAÉM

PERÍODO: 4º TRIMESTRE

EXERCÍCIO: 2020

EXERCÍCIO: 2020

RECEITAS DO FUNDEB	RECEBIDOS
Recursos recebidos do FUNDEB	87.305.917,56
Rendimentos de Aplicação	12.638,89
TOTAL DA RECEITA FUNDEB	87.318.556,45

APURAÇÃO DO RESULTADO DO FUNDEB

Retenção:	R\$	16.515.501,20
Ganho:	R\$	70.790.416,36

DESPESAS DO FUNDEB	EMPENHADA	PERCENTUAL
Despesas com o Magistério	81.954.476,58	93,86%
Outras Despesas	4.978.827,65	5,70%
TOTAL DAS DESPESAS DO FUNDEB	70.852.548,27	99,56%

APLICAÇÃO DOS RECURSOS PRÓPRIOS (25%)


RECEITAS ARRECADADAS:	RECEBIDOS
Próprios Municipais	139.865.374,27
Transferências da União	43.284.325,21
Transferências do Estado	42.868.953,15
TOTAL DAS RECEITAS DE IMPOSTOS E TRANSFERÊNCIAS	226.018.652,63


APLICAÇÃO DO RESULTADO

Receita Realizada :	R\$	226.018.652,63
Aplicação Mínima: 25%	R\$	56.504.663,16

DESPESAS PRÓPRIAS EM EDUCAÇÃO:	EMPENHADA	PERCENTUAL
Ensino Fundamental	37.840.536,50	16,74%
Educação Infantil	12.726.790,01	5,63%
Retenções ao FUNDEB	16.515.501,20	7,31%
TOTAL APLICADO NO ENSINO (art. 212 CF)	67.082.827,71	29,68%


 ANA MARIA RODRIGUES COSTA MANCINI
 CRC Nº 1SP146504


 MARCO AURÉLIO GOMES DOS SANTOS
 Prefeito Municipal


 DOUGLAS LUIZ RODRIGUES
 Secretário de Educação



Câmara Municipal da Estância Balneária de Itanhaém
QUADRO DE PESSOAL - POSIÇÃO EM 31/12/2020

DENOMINAÇÃO	QUANTITATIVOS CARGOS/EMPREGOS/FUNÇÕES FORMA DE PROVIMENTO			REF	LOTAÇÃO	QUANTITATIVOS	
	A	B	C			OCUPADOS	VAGOS
CARGOS EM COMISSÃO							
Assessor Especial da Presidência		X		XVIII	2	2	0
Assessor Parlamentar		X		I	10	10	0
Chefe Gabinete da Presidência		X		XVIII	1	1	0
Chefe Gabinete dos Vereadores		X		XVIII	10	10	0
Diretor de Comunicação Social		X		XIV	1	1	0
Assessor Legislativo		X		VIII	3	3	0
Diretor Geral		X		XXIV	1	1	0
TOTAL DE COMISSIONADOS					28	28	0

DENOMINAÇÃO	A	B	C	REF	LOTAÇÃO	OCUPADOS	VAGOS
FUNÇÃO GRATIFICADA							
Diretor Financeiro			X	FG	1	1	0
Diretor de Recursos Humanos			X	FG	1	1	0
Diretor de Patrimônio e Suprimentos			X	FG	1	0	1
Diretor de Serviços Internos			X	FG	1	0	1
Diretor de Tecnologia da Informação			X	FG	1	1	0
Diretor Expediente			X	FG	1	1	0
Diretor do Parlamentar			X	FG	1	1	0
Diretor Jurídico			X	FG	1	1	0
TOTAL FUNÇÃO GRATIFICADA					8	6	2

DENOMINAÇÃO	A	B	C	REF	NIVEL	LOTAÇÃO	OCUPADOS	VAGOS
CARGOS EFETIVOS								
Administrador de Compras	X			26	A	1	0	1
Administrador de Finanças	X			26	A	1	0	1
Administrador de Patrimônio	X			26	A	1	0	1
Administrador Recursos Humanos	X			26	A	1	0	1
*Almoxarife	X			26	A	1	1	0
Analista de Comunicação Institucional	X			27	A	1	1	0
Auxiliar Administrativo	X			22	A	2	2	0
Auxiliar Serv. Gerais	X			12	A	2	2	0
Auxiliar legislativo das comissões	X			20	A	2	0	2
*Contador	X			27	A	2	1	1
*Coordenador do processo legislativo	X			27	A	1	1	0
Motorista	X			3	A	2	0	2
*Procurador jurídico	X			29	A	2	1	1
Redator atas	X			22	A	1	1	0
*Técnico administrativo	X			26	A	1	1	0
Técnico legislativo	X			26	A	2	0	2
Auxiliar legislativo	x			12	A	12	0	12
Agente de Manutenção e Zeladoria	x			1	A	2	0	2
Controlador interno	x			26	A	1	0	1
Jornalista	x			12	A	1	0	1
Técnico em Informática	x			12	A	1	0	1
Total efetivos						40	11	29

Legenda:

A - Cargos Efetivos

B - Cargos em Comissão

C - Função Gratificada

LC 91 12/09/08

LC 96 19/01/09

LC 102 22/06/09

LC 117 24/03/2011

LC 175 28/01/2016

LC 180 02/03/2017

LC 215 05/03/2020

TABELA REFERENCIAL
DE VENCIMENTOS
CARGOS EFETIVOS
REFERÊNCIA BASE R\$ 1.162,00

	A
1	1,28
2	1,35
3	1,42
4	1,49
5	1,56
6	1,64
7	1,72
8	1,81
9	1,90
10	1,99
11	2,09
12	2,20
13	2,31
14	2,42
15	2,54
16	2,67
17	2,80
18	2,94
19	3,09
20	3,25
21	3,41
22	3,58
23	3,76
24	3,95
25	4,14
26	4,35
27	4,57
28	4,80
29	5,04
30	5,29
31	5,55
32	5,83
33	6,12
34	6,43
35	6,75
36	7,09
37	7,44
38	7,81
39	8,20
40	8,61
41	9,05
42	9,50

TABELA REFERENCIAL DE
VENCIMENTOS
CARGOS EM COMISSÃO
Referência Base R\$ 1.162,00

I	3,09
II	3,25
III	3,41
IV	3,58
V	3,76
VI	3,95
VII	4,14
VIII	4,35
IX	4,57
X	4,80
XI	5,04
XII	5,29
XIII	5,55
XIV	5,83
XV	6,12
XVI	6,43
XVII	6,75
XVIII	7,09
XIX	7,44
XX	7,81
XXI	8,20
XXII	8,61
XXIII	9,05
XXIV	9,53

SUBSÍDIO DOS
VEREADORES

R\$ 8.390,00



4R Tecnologia

CAMARA MUNICIPAL DA ESTANC BAL ITANHAEM
DEPARTAMENTO DE FINANÇAS
SETOR CONTÁBIL

RGF - ANEXO 1 - DEMONSTRATIVO DA DESPESA COM PESSOAL
Período de Ref.: 01/01/2020 a 31/12/2020 - 3º Quadrimestre (Setembro à Dezembro)

28/01/21 08:47
Exercício: 2020
Página: 1/3

RGF - ANEXO 1 (LRF, art. 55, inciso I, alínea "a")

R\$ 1,00

CAMPO	DESPESA COM PESSOAL	DESPESAS EXECUTADAS (Últimos 12 meses)						
		LIQUIDADAS						
		1 Jan/2020	2 Fev/2020	3 Mar/2020	4 Abr/2020	5 Mai/2020	6 Jun/2020	7 Jul/2020
1	DESPESA BRUTA COM PESSOAL (I)	533.471,80	639.312,07	579.574,31	568.273,40	557.774,30	553.051,53	584.988,93
2	Pessoal Ativo	496.595,80	493.386,07	488.173,31	470.424,40	465.074,30	460.351,53	492.288,93
3	Vencimento, Vantagens e Outras Despesas Variáveis	430.407,94	435.608,13	425.206,78	407.794,37	402.996,73	396.825,38	429.063,06
4	Obrigações Patronais	66.187,86	57.777,94	62.966,53	62.630,03	62.077,57	63.526,15	63.225,87
5	Benefícios Previdenciários	0,00	0,00	0,00	0,00	0,00	0,00	0,00
6	Pessoal Inativo e Pensionistas	36.876,00	145.926,00	91.401,00	97.849,00	92.700,00	92.700,00	92.700,00
7	Aposentadorias, Reserva e Reformas	31.377,00	104.305,00	67.841,00	74.289,00	69.140,00	69.140,00	69.140,00
8	Pensões	5.499,00	41.621,00	23.560,00	23.560,00	23.560,00	23.560,00	23.560,00
9	Outros Benefícios Previdenciários	0,00	0,00	0,00	0,00	0,00	0,00	0,00
10	Outras Despesas de Pessoal decorrentes de Contratos de Terceirização ou de contratação de forma indireta (§ 1º do art. 18 da LRF)	0,00	0,00	0,00	0,00	0,00	0,00	0,00
11	DESPESAS NÃO COMPUTADAS (§ 1º do art. 19 da LRF) (II)	0,00	0,00	0,00	0,00	0,00	0,00	5.561,33
12	Indenizações por Demissão e Incentivos à Demissão Voluntária	0,00	0,00	0,00	0,00	0,00	0,00	5.561,33
13	Decorrentes de Decisão Judicial de Período Anterior ao da Apuração	0,00	0,00	0,00	0,00	0,00	0,00	0,00
14	Despesas de Exercícios Anteriores de Período Anterior ao da Apuração	0,00	0,00	0,00	0,00	0,00	0,00	0,00
15	Inativos e Pensionistas com Recursos Vinculados	0,00	0,00	0,00	0,00	0,00	0,00	0,00
16	DESPESA LÍQUIDA COM PESSOAL (III) = (I - II)	533.471,80	639.312,07	579.574,31	568.273,40	557.774,30	553.051,53	579.427,60

CAMPO	DESPESA COM PESSOAL	DESPESAS EXECUTADAS (Últimos 12 meses)							INSCRITAS EM R.P. NÃO PROCESSADAS (b)
		LIQUIDADAS							
		8 Ago/2020	9 Set/2020	10 Out/2020	11 Nov/2020	12 Dez/2020	TOTAL (ÚLTIMOS 12 MESES) (a)		
1	DESPESA BRUTA COM PESSOAL (I)	499.103,03	614.249,43	549.360,89	645.369,07	1.038.751,99	7.363.280,75	0,00	
2	Pessoal Ativo	462.227,03	454.480,43	456.660,89	552.669,07	906.621,99	6.198.953,75	0,00	
3	Vencimento, Vantagens e Outras Despesas Variáveis	398.632,23	389.193,34	391.814,27	487.822,45	796.851,47	5.392.216,15	0,00	
4	Obrigações Patronais	63.594,80	65.287,09	64.846,62	64.846,62	109.770,52	806.737,60	0,00	
5	Benefícios Previdenciários	0,00	0,00	0,00	0,00	0,00	0,00	0,00	
6	Pessoal Inativo e Pensionistas	36.876,00	159.769,00	92.700,00	92.700,00	132.130,00	1.164.327,00	0,00	
7	Aposentadorias, Reserva e Reformas	31.377,00	114.383,00	69.140,00	69.140,00	94.274,00	863.546,00	0,00	
8	Pensões	5.499,00	45.386,00	23.560,00	23.560,00	37.856,00	300.781,00	0,00	
9	Outros Benefícios Previdenciários	0,00	0,00	0,00	0,00	0,00	0,00	0,00	



4R Tecnologia

CAMARA MUNICIPAL DA ESTANC BAL ITANHAEM
DEPARTAMENTO DE FINANÇAS
SETOR CONTÁBIL

RGF - ANEXO 1 - DEMONSTRATIVO DA DESPESA COM PESSOAL
Período de Ref.: 01/01/2020 a 31/12/2020 - 3º Quadrimestre (Setembro à Dezembro)

28/01/21 08:47
Exercício: 2020
Página: 2/3

RGF - ANEXO 1 (LRF, art. 55, inciso I, alínea "a")

R\$ 1,00

CAMPO	DESPESA COM PESSOAL	DESPESAS EXECUTADAS (Últimos 12 meses)							INSCRITAS EM R.P. NÃO PROCESSADAS (b)
		LIQUIDADAS							
		8 Ago/2020	9 Set/2020	10 Out/2020	11 Nov/2020	12 Dez/2020	TOTAL (ÚLTIMOS 12 MESES) (a)		
10	Outras Despesas de Pessoal decorrentes de Contratos de Terceirização ou de contratação de forma indireta (§ 1º do art. 18 da LRF)	0,00	0,00	0,00	0,00	0,00	0,00	0,00	
11	DESPESAS NÃO COMPUTADAS (§ 1º do art. 19 da LRF) (II)	0,00	0,00	0,00	0,00	202.698,55	208.259,88	0,00	
12	Indenizações por Demissão e Incentivos à Demissão Voluntária	0,00	0,00	0,00	0,00	202.698,55	208.259,88	0,00	
13	Decorrentes de Decisão Judicial de Período Anterior ao da Apuração	0,00	0,00	0,00	0,00	0,00	0,00	0,00	
14	Despesas de Exercícios Anteriores de Período Anterior ao da Apuração	0,00	0,00	0,00	0,00	0,00	0,00	0,00	
15	Inativos e Pensionistas com Recursos Vinculados	0,00	0,00	0,00	0,00	0,00	0,00	0,00	
16	DESPESA LÍQUIDA COM PESSOAL (III) = (I - II)	499.103,03	614.249,43	549.360,89	645.369,07	836.053,44	7.155.020,87	0,00	

CAMPO	APURAÇÃO DO CUMPRIMENTO DO LIMITE LEGAL	VALOR	% SOBRE A RCL AJUSTADA
1	RECEITA CORRENTE LÍQUIDA - RCL (IV)	415.273.859,85	
2	(-) Transferências obrigatórias da União relativas às emendas individuais (art. 166-A, § 1º, da CF) (V)	0,00	
3	(-) Transferências obrigatórias da União relativas às emendas de bancada (art. 166, § 16 da CF) (VI)	0,00	
4	RECEITA CORRENTE LÍQUIDA AJUSTADA PARA CÁLCULO DOS LIMITES DA DESPESA COM PESSOAL (VII) = (IV - V - VI)	415.273.859,85	
5	DESPESA TOTAL COM PESSOAL - DTP (VIII) = (IIIa + IIIb)	7.155.020,87	1,72
6	LIMITE MÁXIMO (incisos I, II e III do art. 20 da LRF) - (6,00%)	24.916.431,59	6,00
7	LIMITE PRUDENCIAL (X) = (0,95 x IX) (parágrafo único do art. 22 da LRF)	23.670.610,01	5,70
8	LIMITE DE ALERTA (XI) = (0,90 x IX) (inciso II do §1º do art. 59 da LRF)	22.424.788,43	5,40

FONTE: Sistema CAMARA MUNICIPAL DA ESTANC BAL ITANHAEM, Unidade Responsável: DEPARTAMENTO DE FINANÇAS, Data da emissão: 31/12/2021, e hora de emissão 08:47:34

! Nos demonstrativos elaborados no primeiro e no segundo quadrimestre de cada exercício, os valores de restos a pagar não processados inscritos em 31 de dezembro do exercício anterior continuarão a ser informados nesse campo. Esses valores não sofrem alteração pelo seu processamento, e somente no caso de cancelamento podem ser excluídos.

Nota:

ITANHAEM, 31 de Dezembro de 2021.



4R Tecnologia

CAMARA MUNICIPAL DA ESTANC BAL ITANHAEM
DEPARTAMENTO DE FINANÇAS
SETOR CONTÁBIL

RGF - ANEXO 1 - DEMONSTRATIVO DA DESPESA COM PESSOAL
Período de Ref.: 01/01/2020 a 31/12/2020 - 3º Quadrimestre (Setembro à Dezembro)

28/01/21 08:47
Exercício: 2020
Página: 3/3

RGF - ANEXO 1 (LRF, art. 55, inciso I, alínea "a")

R\$ 1,00

HUGO DI LALLO
PRESIDENTE
278.425.438-01

ANTONIO LOPES ALCALA
CONTROLADOR INTERNO
CPF 052.758.838-54

SILVIO CESAR DE OLIVEIRA
1º SECRETÁRIO
CPF 108.458.138-89

IRAILDE DOS SANTOS
DIRETORA DE FINANÇAS
CRC 1SP220349

ALDER FERREIRA VALADAO
VICE PRESIDENTE
CPF 973.398.658-53

PETERSON GONZAGA DIAS
2º SECRETÁRIO
CPF 197.586.758-00



4R Tecnologia

CAMARA MUNICIPAL DA ESTANC BAL ITANHAEM
DEPARTAMENTO DE FINANÇAS
SETOR CONTÁBIL

28/01/21 08:51

Exercício: 2020

Página: 1/2

RGF - ANEXO 2 - DEMONSTRATIVO DA DÍVIDA CONSOLIDADA LÍQUIDA
Período de Ref.: 01/01/2020 a 31/12/2020 - 3º Quadrimestre (Setembro à Dezembro)

RGF - Anexo 2 (LRF, art. 55,, inciso I, alínea "b")

Em Reais

CAMPO	DÍVIDA CONSOLIDADA	SALDO EXERCÍCIO ANTERIOR	SALDO DO EXERCÍCIO DE 2020		
			Até o 1º Quadrimestre	Até o 2º Quadrimestre	Até o 3º Quadrimestre
1	DÍVIDA CONSOLIDADA - DC (I)	0,00	0,00	0,00	0,00
2	Dívida Mobiliária	0,00	0,00	0,00	0,00
3	Dívida Contratual	0,00	0,00	0,00	0,00
4	Empréstimos	0,00	0,00	0,00	0,00
5	Internos	0,00	0,00	0,00	0,00
6	Externos	0,00	0,00	0,00	0,00
7	Reestruturação da Dívida de Estados e Municípios	0,00	0,00	0,00	0,00
8	Financiamentos	0,00	0,00	0,00	0,00
9	Internos	0,00	0,00	0,00	0,00
10	Externos	0,00	0,00	0,00	0,00
11	Parcelamento e Renegociação de Dívidas	0,00	0,00	0,00	0,00
12	De Tributos	0,00	0,00	0,00	0,00
13	De Contribuições Previdenciárias	0,00	0,00	0,00	0,00
14	De Demais Contribuições Sociais	0,00	0,00	0,00	0,00
15	De FGTS	0,00	0,00	0,00	0,00
16	Com Instituição Não Financeira	0,00	0,00	0,00	0,00
17	Demais Dívidas Contratuais	0,00	0,00	0,00	0,00
18	Precatórios Posteriores a 05/05/2000 (Inclusive) - Vencidos e não Pagos	0,00	0,00	0,00	0,00
19	Outras Dívidas	0,00	0,00	0,00	0,00
20	DEDUÇÕES (II)	944.894,59	1.058.357,59	1.582.868,46	313.442,80
21	Disponibilidade de Caixa¹	944.894,59	1.058.357,59	1.582.868,46	313.442,80
22	Disponibilidade de Caixa Bruta	944.894,59	1.067.577,62	1.582.868,46	313.442,80
23	(-) Restos a Pagar Processados	0,00	9.220,03	0,00	0,00
24	Demais Haveres Financeiros	0,00	0,00	0,00	0,00
25	DÍVIDA CONSOLIDADA LÍQUIDA² (DCL) (III) = (I-II)	-944.894,59	-1.058.357,59	-1.582.868,46	-313.442,80
26	RECEITA CORRENTE LÍQUIDA - RCL (IV)	391.320.460,43	398.980.537,12	409.810.459,52	415.273.859,85
27	(-) Transferências Obrigatórias da União Relativas às Emendas Individuais (art. 166-A, § 1º, da CF) (V)	0,00	0,00	0,00	0,00
28	RECEITA CORRENTE LÍQUIDA AJUSTADA PARA PARA CÁLCULO DOS LIMITES DE ENDIVIDAME	391.320.460,43	398.980.537,12	409.810.459,52	415.273.859,85
29	% da DC sobre a RCL (I/RCL)	0,00	0,00	0,00	0,00
30	% da DCL sobre a RCL (III/RCL)	-0,24	-0,27	-0,39	-0,08
31	LIMITE DEFINIDO POR RESOLUÇÃO DO SENADO FEDERAL - 120%	469.584.552,52	478.776.644,54	491.772.551,42	498.328.631,82
32	LIMITE DE ALERTA (inciso III do § 1º do art. 59 da LRF) - 108%	422.626.097,26	430.898.980,09	442.595.296,28	448.495.768,64

CAMPO	OUTROS VALORES NÃO INTEGRANTES DA DC	SALDO EXERCÍCIO ANTERIOR	SALDO DO EXERCÍCIO DE 2020		
			Até o 1º Quadrimestre	Até o 2º Quadrimestre	Até o 3º Quadrimestre
1	PRECATÓRIOS ANTERIORES A 05/05/2000	0,00	0,00	0,00	0,00
2	PRECATÓRIOS POSTERIORES A 05/05/2000 (Não incluídos na DC)²	0,00	0,00	0,00	0,00
3	PASSIVO ATUARIAL	0,00	0,00	0,00	0,00
4	INSUFICIÊNCIA FINANCEIRA	0,00	0,00	0,00	0,00
5	DEPÓSITOS E CONSIGNAÇÕES SEM CONTRAPARTIDA	15.181,21	0,00	730,90	0,00
6	RP NÃO-PROCESSADOS	929.713,38	192.336,22	114.240,25	304.564,10
7	ANTECIPAÇÕES DE RECEITA ORÇAMENTÁRIA - ARO	0,00	0,00	0,00	0,00
8	DÍVIDA CONTRATUAL DE PPP	0,00	0,00	0,00	0,00
9	APROPRIAÇÃO DE DEPÓSITOS JUDICIAIS - LC 151/2015	0,00	0,00	0,00	0,00

1. Se o saldo apurado for negativo, ou seja, se o total da Disponibilidade de Caixa Bruta for menor que Restos a Pagar Processados, esse saldo negativo não deverá ser informado nessa linha, mas sim na linha da "Insuficiência Financeira" no quadro "Outros Valores não Integrantes da Dívida Consolidada". Assim, quando o cálculo de Disponibilidade de Caixa for negativo, o valor dessa linha deverá ser (0) "zero".

2. Refere-se aos precatórios posteriores a 05/05/2000 que, em cumprimento ao disposto no artigo 100 da Constituição Federal, ainda não foram incluídos no orçamento ou constam no orçamento e ainda não foram pagos. Ao final do exercício em que esses precatórios foram incluídos ou deveriam ter sido incluídos, os valores deverão compor a linha "Precatórios Posteriores a 05/05/2000 (inclusive) - Vencidos e não pagos".



4R Tecnologia

CAMARA MUNICIPAL DA ESTANC BAL ITANHAEM
DEPARTAMENTO DE FINANÇAS
SETOR CONTÁBIL

28/01/21 08:51

Exercício: 2020

Página: 2/2

RGF - ANEXO 2 - DEMONSTRATIVO DA DÍVIDA CONSOLIDADA LÍQUIDA
Período de Ref.: 01/01/2020 a 31/12/2020 - 3º Quadrimestre (Setembro à Dezembro)

RGF - Anexo 2 (LRF, art. 55,, inciso I, alínea "b")

Em Reais

ITANHAEM, 31 de Dezembro de 2021.

HUGO DI LALLO
PRESIDENTE
278.425.438-01

ANTONIO LOPES ALCALA
CONTROLADOR INTERNO
CPF 052.758.838-54

SILVIO CESAR DE OLIVEIRA
1º SECRETÁRIO
CPF 108.458.138-89

IRAILDE DOS SANTOS
DIRETORA DE FINANÇAS
CRC 1SP220349

ALDER FERREIRA VALADAO
VICE PRESIDENTE
CPF 973.398.658-53

PETERSON GONZAGA DIAS
2º SECRETÁRIO
CPF 197.586.758-00



4R Tecnologia

CAMARA MUNICIPAL DA ESTANC BAL ITANHAEM
DEPARTAMENTO DE FINANÇAS
SETOR CONTÁBIL

28/01/21 08:55

Exercício: 2020

Página: 1/1

RGF - ANEXO 3 - DEMONSTRATIVO DAS GARANTIAS E CONTRAGARANTIAS DE VALORES

Período de Ref.: 01/01/2020 a 31/12/2020 - 3º Quadrimestre (Setembro à Dezembro)

RGF - Anexo 3 (LRF, art. 55, inciso I, alínea "c" e art. 40, § 1º)

Em Reais

CAMPO	GARANTIAS CONCEDIDAS	SALDO EXERCÍCIO ANTERIOR	SALDO DO EXERCÍCIO DE 2020		
			Até o 1º Quadrimestre	Até o 2º Quadrimestre	Até o 3º Quadrimestre
1	AOS ESTADOS (I)	0,00	0,00	0,00	0,00
2	Em Operações de Crédito Externas	0,00	0,00	0,00	0,00
3	Em Operações de Crédito Internas	0,00	0,00	0,00	0,00
4	AOS MUNICÍPIOS (II)	0,00	0,00	0,00	0,00
5	Em Operações de Crédito Externas	0,00	0,00	0,00	0,00
6	Em Operações de Crédito Internas	0,00	0,00	0,00	0,00
7	ÀS ENTIDADES CONTROLADAS (III)	0,00	0,00	0,00	0,00
8	Em Operações de Crédito Externas	0,00	0,00	0,00	0,00
9	Em Operações de Crédito Internas	0,00	0,00	0,00	0,00
10	POR MEIO DE FUNDOS E PROGRAMAS (IV)	0,00	0,00	0,00	0,00
11	TOTAL GARANTIAS CONCEDIDAS (V) = (I + II + III + IV)	0,00	0,00	0,00	0,00
12	RECEITA CORRENTE LÍQUIDA - RCL (VI)	391.320.460,43	398.980.537,12	409.810.459,52	415.273.859,85
13	(-) Transferências Obrigatórias da União relativas às Emendas Individuais (art. 166-A, § 1º, da CF) (VII)	0,00	0,00	0,00	0,00
14	RECEITA CORRENTE LÍQUIDA AJUSTADA PARA CÁLCULO DOS LIMITES DE ENDIVIDAMENTO (391.320.460,43	398.980.537,12	409.810.459,52	415.273.859,85
15	% do TOTAL DAS GARANTIAS sobre a RCL AJUSTADA (V/VIII)	0,00	0,00	0,00	0,00
16	LIMITE DEFINIDO POR RESOLUÇÃO DO SENADO FEDERAL - 22%	86.090.501,29	87.775.718,17	90.158.301,09	91.360.249,17
17	LIMITE DE ALERTA (inciso III do § 1º do art. 59 da LRF) - 90%	77.481.451,16	78.998.146,35	81.142.470,98	82.224.224,25

CAMPO	CONTRAGARANTIAS RECEBIDAS	SALDO EXERCÍCIO ANTERIOR	SALDO DO EXERCÍCIO DE 2020		
			Até o 1º Quadrimestre	Até o 2º Quadrimestre	Até o 3º Quadrimestre
1	DOS ESTADOS (IX)	0,00	0,00	0,00	0,00
2	Em Garantia às Operações de Crédito Externas	0,00	0,00	0,00	0,00
3	Em Garantia às Operações de Crédito Internas	0,00	0,00	0,00	0,00
4	DOS MUNICÍPIOS (X)	0,00	0,00	0,00	0,00
5	Em Garantia às Operações de Crédito Externas	0,00	0,00	0,00	0,00
6	Em Garantia às Operações de Crédito Internas	0,00	0,00	0,00	0,00
7	DAS ENTIDADES CONTROLADAS (XI)	0,00	0,00	0,00	0,00
8	Em Garantia às Operações de Crédito Externas	0,00	0,00	0,00	0,00
9	Em Garantia às Operações de Crédito Internas	0,00	0,00	0,00	0,00
10	EM GARANTIAS POR MEIO DE FUNDOS E PROGRAMAS (XII)	0,00	0,00	0,00	0,00
11	TOTAL CONTRAGARANTIAS RECEBIDAS (XIII) = (IX + X + XI + XII)	0,00	0,00	0,00	0,00

MEDIDAS CORRETIVAS:

FONTE: Sistema CAMARA MUNICIPAL DA ESTANC BAL ITANHAEM, Unidade Responsável: DEPARTAMENTO DE FINANÇAS, Emissão: 31/12/2021, às 08:55:41

Nota:

¹ Inclui garantias concedidas por meio de Fundos

ITANHAEM, 31 de Dezembro de 2021.

HUGO DI LALLO
PRESIDENTE
278.425.438-01ANTONIO LOPES ALCALA
CONTROLADOR INTERNO
CPF 052.758.838-54SILVIO CESAR DE OLIVEIRA
1º SECRETÁRIO
CPF 108.458.138-89IRAILDE DOS SANTOS
DIRETORA DE FINANÇAS
CRC 1SP220349ALDER FERREIRA VALADAO
VICE PRESIDENTE
CPF 973.398.658-53PETERSON GONZAGA DIAS
2º SECRETÁRIO
CPF 197.586.758-00



4R Tecnologia

CAMARA MUNICIPAL DA ESTANC BAL ITANHAEM
DEPARTAMENTO DE FINANÇAS

SETOR CONTÁBIL

28/01/21 08:58

Exercício: 2020

Página: 1/2

RGF - ANEXO 5 - DEMONSTRATIVO DA DISPONIBILIDADE DE CAIXA E DOS RESTOS A PAGAR
Período de Ref.: 01/01/2020 a 31/12/2020 - 3º Quadrimestre (Setembro à Dezembro)

RGF - Anexo 5 (LRF, art. 55, Inciso III, alínea "a")

Em Reais

CAMP	IDENTIFICAÇÃO DOS RECURSOS	DISPONIBILIDADE DE CAIXA BRUTA (a)	OBRIGAÇÕES FINANCEIRAS				INSUFICIÊNCIA FINANCEIRA VERIFICADA NO CONSÓRCIO PÚBLICO (f)	DISPONIBILIDADE DE CAIXA LÍQUIDA (ANTES DA INSCRIÇÃO EM RESTOS A PAGAR NÃO PROCESSADOS DO EXERCÍCIO) ¹ g=(a-(b+c+d+e)-f)	RESTOS A PAGAR EMPENHADOS E NÃO LIQUIDADOS DO EXERCÍCIO	EMPENHOS NÃO LIQUIDADOS CANCELADOS (NÃO INSCRITOS POR INSUFICIÊNCIA FINANCEIRA)	DISPONIBILIDADE DE CAIXA LÍQUIDA (APÓS A INSCRIÇÃO EM RESTOS A PAGAR NÃO PROCESSADOS DO EXERCÍCIO) i = (g-h)
			RP LIQUIDADOS E NÃO PAGOS		Restos a Pagar Empenhados e Não Liquidados de Exercícios Anteriores (d)	Demais Obrigações Financeiras (e)					
			De Exercícios Anteriores (b)	Do Exercício (c)							
1	TOTAL DOS RECURSOS NÃO VINCULADOS (I)	313.442,80	0,00	0,00	0,00	8.878,70	0,00	304.564,10	304.564,10	0,00	0,00
2	Recursos Ordinários	313.442,80	0,00	0,00	0,00	8.878,70	0,00	304.564,10	304.564,10	0,00	0,00
3	Outros Recursos não Vinculados	0,00	0,00	0,00	0,00	0,00	0,00	0,00	0,00	0,00	0,00
4	TOTAL DOS RECURSOS VINCULADOS (II)	0,00	0,00	0,00	0,00	0,00	0,00	0,00	0,00	0,00	0,00
5	Receitas de Impostos e de Transferência de Impostos - Educação	0,00	0,00	0,00	0,00	0,00	0,00	0,00	0,00	0,00	0,00
6	Transferências do FUNDEB	0,00	0,00	0,00	0,00	0,00	0,00	0,00	0,00	0,00	0,00
7	Outros Recursos Destinados à Educação	0,00	0,00	0,00	0,00	0,00	0,00	0,00	0,00	0,00	0,00
8	Receitas de Impostos e de Transferência de Impostos - Saúde	0,00	0,00	0,00	0,00	0,00	0,00	0,00	0,00	0,00	0,00
9	Outros Recursos Destinados à Saúde	0,00	0,00	0,00	0,00	0,00	0,00	0,00	0,00	0,00	0,00
10	Recursos Destinados à Assistência Social	0,00	0,00	0,00	0,00	0,00	0,00	0,00	0,00	0,00	0,00
11	Recursos destinados ao RPPS - Plano Previdenciário	0,00	0,00	0,00	0,00	0,00	0,00	0,00	0,00	0,00	0,00
12	Recursos destinados ao RPPS - Plano Financeiro	0,00	0,00	0,00	0,00	0,00	0,00	0,00	0,00	0,00	0,00
13	Recursos de Operações de Crédito (exceto destinados à Educação e à Saúde)	0,00	0,00	0,00	0,00	0,00	0,00	0,00	0,00	0,00	0,00
14	Recursos de Alienação de Bens/Ativos	0,00	0,00	0,00	0,00	0,00	0,00	0,00	0,00	0,00	0,00
15	Outras Destinações Vinculadas de Recursos	0,00	0,00	0,00	0,00	0,00	0,00	0,00	0,00	0,00	0,00
16	TOTAL (III) = (I + II)	313.442,80	0,00	0,00	0,00	8.878,70	0,00	304.564,10	304.564,10	0,00	0,00

FONTE: Sistema CAMARA MUNICIPAL DA ESTANC BAL ITANHAEM, Unidade Responsável: DEPARTAMENTO DE FINANÇAS, Emissão: 31/12/2021, às 08:58:31

Notas:

- Essa coluna poderá apresentar valor negativo, indicando, nesse caso, insuficiência de caixa após o registro das obrigações financeiras.
- A disponibilidade de caixa do RPPS está comprometida com o Passivo Atuarial

ITANHAEM, 31 de Dezembro de 2021.



4R Tecnologia

CAMARA MUNICIPAL DA ESTANC BAL ITANHAEM
DEPARTAMENTO DE FINANÇAS

SETOR CONTÁBIL

28/01/21 08:58

Exercício: 2020

Página: 2/2

RGF - ANEXO 5 - DEMONSTRATIVO DA DISPONIBILIDADE DE CAIXA E DOS RESTOS A PAGAR
Período de Ref.: 01/01/2020 a 31/12/2020 - 3º Quadrimestre (Setembro à Dezembro)

RGF - Anexo 5 (LRF, art. 55, Inciso III, alínea "a")

Em Reais

CAMP	IDENTIFICAÇÃO DOS RECURSOS	DISPONIBILIDADE DE CAIXA BRUTA (a)	OBRIGAÇÕES FINANCEIRAS				INSUFICIÊNCIA FINANCEIRA VERIFICADA NO CONSÓRCIO PÚBLICO (f)	DISPONIBILIDADE DE CAIXA LÍQUIDA (ANTES DA INSCRIÇÃO EM RESTOS A PAGAR NÃO PROCESSADOS DO EXERCÍCIO) ¹ g=(a-(b+c+d+e)-f)	RESTOS A PAGAR EMPENHADOS E NÃO LIQUIDADOS DO EXERCÍCIO	EMPENHOS NÃO LIQUIDADOS CANCELADOS (NÃO INSCRITOS POR INSUFICIÊNCIA FINANCEIRA)	DISPONIBILIDADE DE CAIXA LÍQUIDA (APÓS A INSCRIÇÃO EM RESTOS A PAGAR NÃO PROCESSADOS DO EXERCÍCIO) i = (g-h)
			RP LIQUIDADOS E NÃO PAGOS		Restos a Pagar Empenhados e Não Liquidados de Exercícios Anteriores (d)	Demais Obrigações Financeiras (e)					
			De Exercícios Anteriores (b)	Do Exercício (c)							

HUGO DI LALLO
PRESIDENTE
278.425.438-01ANTONIO LOPES ALCALA
CONTROLADOR INTERNO
CPF 052.758.838-54SILVIO CESAR DE OLIVEIRA
1º SECRETÁRIO
CPF 108.458.138-89IRAILDE DOS SANTOS
DIRETORA DE FINANÇAS
CRC 1SP220349ALDER FERREIRA VALADAO
VICE PRESIDENTE
CPF 973.398.658-53PETERSON GONZAGA DIAS
2º SECRETÁRIO
CPF 197.586.758-00



4R Tecnologia

**CAMARA MUNICIPAL DA ESTANC BAL ITANHAEM
DEPARTAMENTO DE FINANÇAS
SETOR CONTÁBIL**

28/01/21 09:02

Exercício: 2020

Página: 1/1

 RGF - ANEXO 6 - DEMONSTRATIVO SIMPLIFICADO DO RELATÓRIO DE GESTÃO FISCAL
 Período de Ref.: 01/01/2020 a 31/12/2020 - 3º Quadrimestre (Setembro à Dezembro)

LRF, art. 48 - Anexo 6

Em Reais

CAMPO	RECEITA CORRENTE LÍQUIDA	Valor Até o Bimestre
1	Receita Corrente Líquida	415.273.859,85
2	Receita Corrente Líquida Ajustada para Cálculo dos Limites de Endividamento	415.273.859,85
3	Receita Corrente Líquida Ajustada para Cálculo dos Limites da Despesa com Pessoal	415.273.859,85

CAMPO	DESPESA COM PESSOAL	Valor	% Sobre a RCL
1	Despesa Total com Pessoal - DTP	7.155.020,87	1,72
2	Limite Máximo (incisos I, II e III, art. 20 da LRF) - (6%)	24.916.431,59	6,00
3	Limite Prudencial (parágrafo único, art. 22 da LRF) - (5,70%)	23.670.610,01	5,70
4	Limite de Alerta (inciso II do §1º do art. 59 da LRF) - (5,40%)	22.424.788,43	5,40

CAMPO	RESTOS A PAGAR	Restos a Pagar Empenhados e Não Liquidados do Exercício	Disponibilidade de Caixa Líquida (Após a Inscrição em Restos a Pagar Não Processados do Exercício)
1	Valor Total	304.564,10	0,00

ITANHAEM, 31 de Dezembro de 2021.

 HUGO DI LALLO
 PRESIDENTE
 278.425.438-01

 ANTONIO LOPES ALCALA
 CONTROLADOR INTERNO
 CPF 052.758.838-54

 SILVIO CESAR DE OLIVEIRA
 1º SECRETÁRIO
 CPF 108.458.138-89

 IRAILDE DOS SANTOS
 DIRETORA DE FINANÇAS
 CRC 1SP220349

 ALDER FERREIRA VALADAO
 VICE PRESIDENTE
 CPF 973.398.658-53

 PETERSON GONZAGA DIAS
 2º SECRETÁRIO
 CPF 197.586.758-00

 VOCÊ PODE NOS AJUDAR
 CONTRA O COVID-19.

**USE MÁSCARA
AO SAIR DE CASA.**

 PREFEITURA DE
ITANHAÉM

EM ÁREAS COMUNS
 Ruas, espaços ao ar livre, mercados, lojas, bares e farmácias

NO LOCAL DE TRABALHO

EM ÁREAS COMUNS DE PRÉDIOS E CONDOMÍNIOS
 Corredores e elevadores

NO TRANSPORTE PÚBLICO OU COMPARTILHADO
 Ônibus, táxi e carros de app


Siga nossas
Redes Sociais



Colete as
Tampinhas

Leve ao
Fundo Social



TAMPINHA SOLIDÁRIA



**SABE AQUELA TAMPINHA
DA GARRAFA QUE VOCÊ
IRIA JOGAR FORA?**

Agora você pode doá-las
para ajudar no bem-estar
dos bichinhos de nossa cidade.
É muito simples. Basta levá-las até
o Fundo Social de Solidariedade,
de segunda a sexta, das 9 às 12 horas,
e das 13 às 16 horas, na Rua Cunha
Moreira, 61, no Centro.

Os bichinhos
ficam felizes



A Tampinha vira:
paw print ração
paw print remédio
paw print castração



fundo social de
SOLIDARIEDADE

TEL: (13) 3427-5068/3426-9907



PREFEITURA DE
ITANHAÉM