




BOLETIM OFICIAL


29 DE MARÇO DE 2022

www.itanhaem.sp.gov.br

ANO 19 | Nº 735



CONHEÇA
ITANHAÉM



Prospera

**PROSPERA ITANHAÉM É ELOGIADO
E USADO COMO EXEMPLO PARA
OUTROS MUNICÍPIOS**



EXPEDIENTE

PREFEITURA DE ITANHAÉM

Av. Washington Luiz, 75 - Centro - Cep. 11.740-000 - Tel. (13) 3421-1600

TIAGO RODRIGUES CERVANTES
Prefeito Municipal

RODRIGO DIAS DE OLIVEIRA
Vice-prefeito

BOLETIM OFICIAL DO MUNICÍPIO
Criado pela Lei nº 3.039, de 12/11/2003

PRODUÇÃO:
Secretaria de Comunicação Social (SECOM)
comunicacao@itanhaem.sp.gov.br

SECRETARIAS

ADMINISTRAÇÃO
Gilberto Andriquetto Júnior

ASSISTÊNCIA E DESENVOLVIMENTO SOCIAL
Hugo Di Lallo

COMUNICAÇÃO SOCIAL
Luciano Santos Netto

DESENVOLVIMENTO ECONÔMICO
Rogélio Ferreira Rodrigues Salceda

EDUCAÇÃO, CULTURA E ESPORTES
Márcia Galdino Alves

FAZENDA
Ronnie Alexandre Aleluia

GESTÃO E CONTROLE
Mara Sanches Figueiredo

GOVERNO MUNICIPAL
Rodrigo Dias de Oliveira

HABITAÇÃO
Rafael Indalêncio

OBRAS E DESENVOLVIMENTO URBANO
Vinicius Camba de Almeida

PLANEJAMENTO E MEIO AMBIENTE
César Augusto de Souza Ferreira

RELAÇÕES DO TRABALHO
Eliseu Braga Chagas

RELAÇÕES INSTITUCIONAIS
Renato Lancellotti

SAÚDE
Guacira Nóbrega Barbi

SERVIÇOS E URBANIZAÇÃO
José Renato Costa de Oliva

TRÂNSITO E SEGURANÇA MUNICIPAL
Milton Saldiba Passareli de Campos Júnior

TURISMO
Rodrigo Andrade Zanella Ramos

PROCURADORIA

PROCURADOR GERAL DO MUNICÍPIO
Jorge Eduardo dos Santos

CÂMARA MUNICIPAL

Vereadores

Silvio Cesar de Oliveira
Presidente
Fabio dos Santos Pereira
Vice-Presidente
Fernando da Silva Xavier de Miranda
1º Secretário
Lucas Gabriel Setubal Abbasi
2º Secretário

Arlindo dos Santos Martins
Carlos Henrique Silvestre Garzon
Edinaldo dos Santos Barros
José Roberto Pereira do Nascimento
Rutinaldo da Silva Bastos
Wilson Oliveira Santos

ITANHAÉM PREV

Previdência dos Servidores
Públicos do Município de Itanhaém

LUCIANO MOURA DOS SANTOS
Superintendente

MÍDIAS SOCIAIS

www.facebook.com/prefeituramunicipaldeitanhaem

www.twitter.com/pref_itanhaem

www.flickr.com/governomunicipaldeitanhaem

www.instagram.com/prefeituradeitanhaem

www.youtube.com/governomunicipal

HABITAÇÃO • Moradores Balneário Iemanjá foram beneficiados com a iniciativa

20 FAMÍLIAS SÃO CONTEMPLADAS COM TÍTULO DE PROPRIEDADE DE SEUS IMÓVEIS

A Prefeitura de Itanhaém, por meio da Secretaria de Habitação, entregou no último sábado (26), 20 títulos de propriedade, para famílias do Balneário Iemanjá.

A iniciativa viabiliza a titulação das famílias que ocupam a residência e formaliza os imóveis, que passam a ter maior valor de mercado no setor imobiliário.



CIDADE LEGAL

O programa estadual, da Secretaria de Estado da Habitação, acelera e desburocratiza o processo de regularização fundiária. As prefeituras recebem apoio técnico para a regularização de parcelamento do solo e de núcleos habitacionais, públicos ou privados, para fins residenciais, localizados em área urbana ou de expansão urbana.

A regularização fundiária é uma das metas da política de acesso à moradia. Segundo o Secretário Municipal de Habitação, Rafael Indalêncio, outros 58 imóveis do bairro estão com o processo em andamento, “com a entrega das documentações, os moradores passam a ter segurança e legalidade de seus patrimônios, garantindo a valorização do imóvel, viabilizando a possibilidade de financiamentos para construção ou venda”, explicou.

Para o Secretário Executivo de Habitação do Estado de São Paulo, Fernando Marangoni, “o título de propriedade tira esse fantasma, o medo de toda família, que mesmo depois de tanto tempo era a única peça que faltava. A casa é a roupa da família”, disse.

Para o Prefeito Tiago Cervantes essa é uma conquista importante para cada família. Além da entrega desses documentos hoje, quero lembrar que fizemos obras importantes no bairro, dando dignidade aos moradores. E não para por aí, vamos continuar sempre trabalhando para a melhoria da cidade a todo momento”, ressalta.

Também participaram do evento os vereadores Fábio Bibão e Wilson do RH, além dos secretários Eliseu Braga Chagas (Relações do Trabalho), Rogélio Salceda (Desenvolvimento Econômico), Milton Campos (Trânsito e Segurança), Mara Sanches (Gestão e Controle) e Luciano Netto (Comunicação).

PREVENÇÃO • Roda de conversa com nutricionistas terá intuito de incentivar a melhorar alimentação e saúde física

31 DE MARÇO É COMEMORADO O DIA NACIONAL DA SAÚDE E NUTRIÇÃO



31
DE MARÇO
QUINTA-FEIRA

DAS
9 ÀS
12H

**DIA
NACIONAL
DA SAÚDE E
NUTRIÇÃO**

PRAÇA NARCISO DE ANDRADE
CENTRO HISTÓRICO



No dia 31 de março comemora-se o Dia Nacional da Saúde e Nutrição e todos estão convidados para participar do evento oferecido pela Secretaria de Saúde por meio da Atenção Básica e Especializada em Saúde em parceria com o Banco de Alimentos, onde serão abordadas temáticas a fim de ajudar as pessoas a alcançar uma melhor qualidade de vida. A ação acontecerá das 9 às 12 horas na Praça Narciso de Andrade, Centro.

Os nutricionistas estarão à frente de uma roda de conversa sobre alimentação saudável. Eles se apresentarão, farão medidas para cálculo de IMC, haverá distribuição de preservativos, aferição de pressão arterial, distribuição de panfletos com receitas práticas e degustação e

uma sessão de alongamento sob orientação do educador físico.

Manter um estilo de vida que priorize uma alimentação saudável e a prática regular de atividade física é uma das mais valiosas chaves na prevenção de doenças, contudo, muitas pessoas acreditam que viver assim requer excesso de tempo e dinheiro, porém, na verdade o que falta é o conhecimento; uma alimentação saudável pode ser mais barata se, por exemplo, você souber aproveitar integralmente os alimentos e fazer boas escolhas na hora da compra. Assim também como a prática de atividade física pode facilmente ajustar-se às diferentes rotinas e condições econômicas ajudando a conquistar uma vida mais saudável.

EDUCAÇÃO • A nomeação dos candidatos tem como base a classificação dos concursos públicos de números 02/2017 e 05/2019

PREFEITURA DE ITANHAÉM CONVOCA 74 PROFESSORES APROVADOS EM CONCURSO



A Prefeitura de Itanhaém, por meio da Secretaria de Administração, convocou 74 professores aprovados em concurso público. A lista foi publicada no Boletim Oficial desta segunda-feira (28/3). Com isso, a Administração Municipal amplia seu quadro de professores para atendimento da educação infantil, básica e especial.

Conforme os editais de convocação, a nomeação dos candidatos aprovados tem como base a classificação dos concursos públicos 02/2017 e 05/2019, realizados pela Prefeitura Municipal e organizados pelos institutos Fundação Vunesp e Nosso Rumo respectivamente.

Como previsto em edital, após o processo admissional, que inclui análise documental e exames médicos, os profissionais serão nomeados em caráter efetivo. O prazo é de 30 dias para a entrega da documentação na Secretaria de Administração.


CONFIRA ABAIXO OS CARGOS CONVOCADOS NESTA CHAMADA:

• **CONCURSO PUBLICO EDITAL Nº 05.2019**

PROFESSOR SUBSTITUTO I;
PROFESSOR SUBSTITUTO II (EXATAS);
PROFESSOR SUBSTITUTO II (LINGUAGENS);
PROFESSOR DE EDUCAÇÃO BÁSICA I;
PROFESSOR DE EDUCAÇÃO BÁSICA III (MATEMÁTICA);
PROFESSOR DE EDUCAÇÃO BÁSICA III (INGLÊS);
PROFESSOR DE EDUCAÇÃO BÁSICA III (EDUCAÇÃO FÍSICA).

• **CONCURSO PUBLICO EDITAL Nº 02.2017**

PROFESSOR DE CRECHE;
PROFESSOR DE EDUCAÇÃO BÁSICA III (GEOGRAFIA);
PROFESSOR DE EDUCAÇÃO BÁSICA III (HISTÓRIA);
PROFESSOR DE EDUCAÇÃO BÁSICA III (CIÊNCIAS);
PROFESSOR DE EDUCAÇÃO BÁSICA III (PORTUGUÊS);
PROFESSOR EDUCAÇÃO ESPECIAL - DEFICIÊNCIA MENTAL.



PROSPERA É ELOGIADO E USADO COMO EXEMPLO PARA OUTROS MUNICÍPIOS



RECONHECIMENTO

- A equipe administrativa da Secretaria de Assistência e Desenvolvimento Social criou ferramentas de gestão e solução de conflitos

O Programa Prospera Família Itanhaém é considerado exemplo para os demais municípios do Estado de SP, pois saiu a frente, criando parcerias com futuros empregadores e empresários da região. Além disso, foi assinada uma importante parceria com a ACAI, que se compromete a encaminhar os currículos beneficiárias e beneficiários para as empresas cadastradas.

Durante todo o programa, a equipe administrativa da Secretaria de Assistência e Desenvolvimento Social criou ferramentas de gestão e solução de conflitos que foram utilizados por diversos municípios, fazendo com que o Prospera Itanhaém sirva como exemplo de gestão, inspirando assim outros municípios a seguirem os mesmos passos.



MUNICÍPIES PODEM ENVIAR SUGESTÕES DE INVESTIMENTO PARA O ORÇAMENTO DE 2023

ORÇAMENTO PARTICIPATIVO • Os interessados deverão acessar o link e, até as 21 horas do dia 8 de abril, sugerir a prioridade em investimento

Você sabia que pode influenciar ou decidir sobre os orçamentos públicos da sua cidade? Isso é possível pelo Orçamento Participativo, um mecanismo governamental de democracia participativa que permite aos cidadãos influenciar ou decidir sobre os orçamentos públicos, por meio de processos de participação da comunidade.

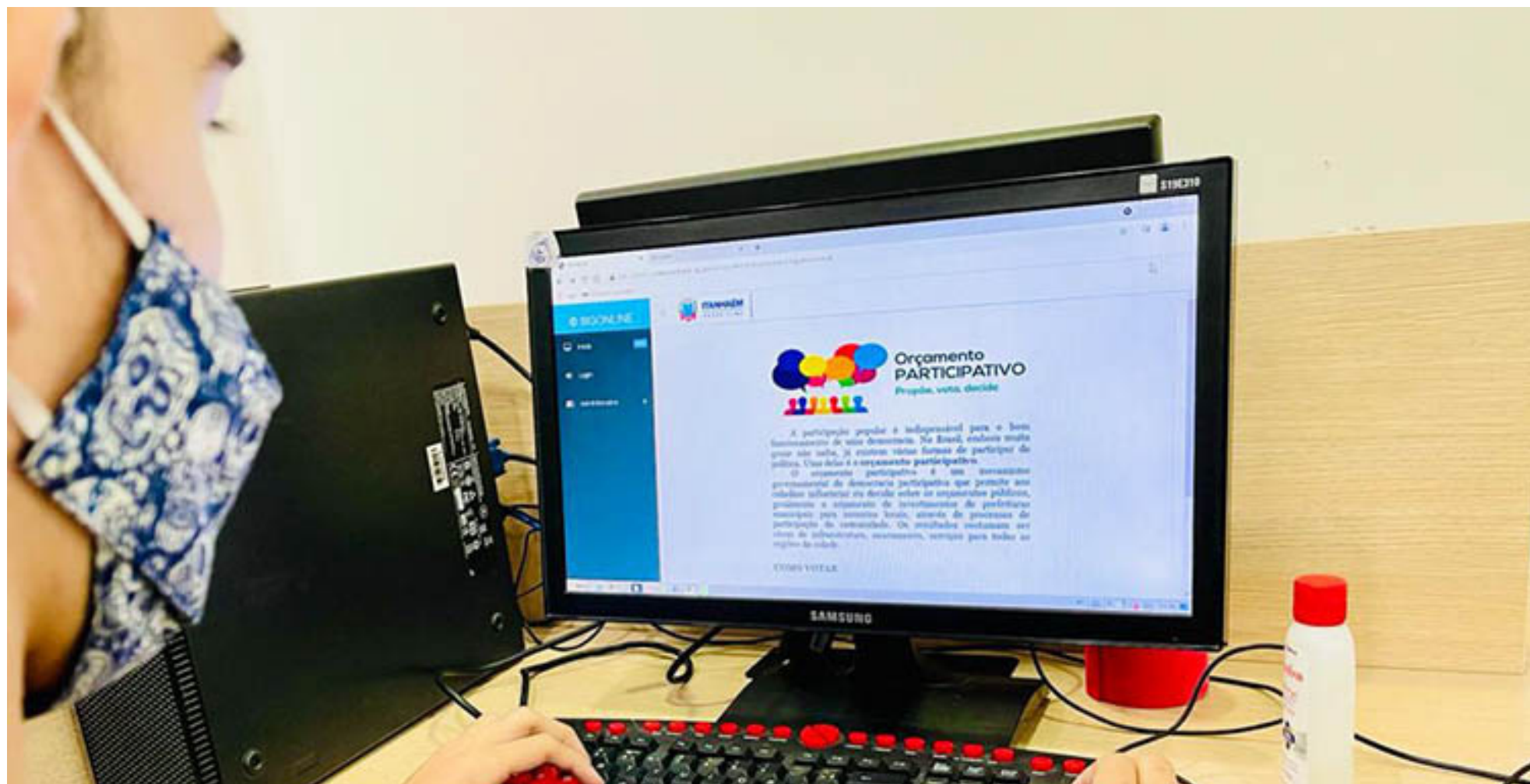
Para participar, os interessados deverão acessar o link <http://online.itanhaem.sp.gov.br/sigo>

online/#orcamentoparticipativowizards e, até as 21 horas do dia 8 de abril, escolher a Secretaria no qual sugere a prioridade em investimento.

Logo após, deverá realizar o detalhamento da sugestão (Por exemplo: aumento da malha cicloviária, pavimentação, atendimento especializado dentro do Município, aumento da iluminação pública e etc). Será necessário também informar nome completo, CPF, e-mail e bairro. Após isso, basta clicar em enviar.

As sugestões serão apreciadas pelo Poder Executivo, que está elaborando o projeto de Lei de Diretrizes Orçamentárias (LDO) para o exercício de 2023, que posteriormente será remetido ao Legislativo para nova apreciação.

A LDO define as metas e prioridades do governo para o ano seguinte, orienta a elaboração da lei orçamentária anual, dispõe sobre alterações na legislação, fixa limite para o orçamento do Poder Legislativo e dispõe sobre os gastos com pessoal.





DECRETO

DECRETO Nº 4.268, DE 29 DE MARÇO DE 2022

“Altera o Decreto nº 4.121, de 17 de junho de 2021, que nomeia, para o biênio 2021/2023, os membros do Conselho de Administração e do Conselho Fiscal do Instituto de Previdência dos Servidores Públicos do Município de Itanhaém - ITANHAÉM PREV, e dá outras providências.”

TIAGO RODRIGUES CERVANTES, Prefeito Municipal de Itanhaém, no uso das atribuições que a lei lhe confere,

DECRETA:

Art. 1º - Os incisos I, III e IV do artigo 1º do Decreto nº 4.121, de 17 de junho de 2021, passam a vigorar com a seguinte redação:

“Art. 1º -

I - representantes do Poder Executivo:

titular: Josué Batista Gomes, que o presidirá;

suplente: Carlos Eduardo Muri;

titular: Ana Flávia Soares Kano;

suplente: Mariana Algaba Sacramento de Souza;

.....

III - representantes dos servidores ativos:

titular: Beethoven França da Cunha;

suplente: Luana Cristina Nogueira Aoki;

titular: Andrea Terra Tarcha;

suplente: Lucas Villas Guimaraes;

IV - representantes dos servidores inativos e pensionistas:

titular: Schirley do Prado Ramos;

suplente: Jorge Moreira.” (NR)

Art. 2º - O inciso I do artigo 2º do Decreto nº 4.121, de 17 de junho de 2021, passa a vigorar com a seguinte redação:

“Art. 2º -

I - representantes do Poder Executivo:

titular: Michel Santos de Oliveira;

suplente: Fabiano dos Santos Gomes;

.....” (NR)

Art. 3º - Este Decreto entra em vigor na data de sua publicação.

Prefeitura Municipal de Itanhaém, em 29 de março de 2022.

TIAGO RODRIGUES CERVANTES

Prefeito Municipal

Registrado em livro próprio.

Departamento Administrativo, em 29 de março de 2022.

GILBERTO ANDRIGUETTO JÚNIOR

Secretário de Administração

SECRETARIA DE ADMINISTRAÇÃO

EDITAL DE RETIFICAÇÃO Nº. 01/2022

A PREFEITURA MUNICIPAL ESTÂNCIA BALNEÁRIA DE ITANHAÉM, Estado de São Paulo, RETIFICA o Edital de Convocação nº 12/2022 do cargo de PROFESSOR DE EDUCAÇÃO BÁSICA III - EDUCAÇÃO FÍSICA, para fazer constar o nome e a classificação correta do Concurso Público Edital nº. 05/2019.

ONDE SE LÊ:

NOME	CLASSIFICAÇÃO
FERNANDA CARLA DE CARVALHO	04
RORAIMA ALVES DA COSTA FILHO	05

LEIA-SE:

NOME	CLASSIFICAÇÃO
FERNANDA CARLA DE CARVALHO	04

NOME	CLASSIFICAÇÃO ESPECIAL
PABLO LUIS DE OLIVEIRA	01

Itanhaém, 28 de Março do ano de 2022.

GILBERTO ANDRIGUETTO JUNIOR

Secretário de Administração

SECRETARIA DE EDUCAÇÃO, CULTURA E ESPORTES

ATOS DECISÓRIOS

SECRETARIA DE EDUCAÇÃO, CULTURA E ESPORTES

Atos Decisórios de Acumulação Remunerada

A Secretaria de Educação, Cultura e Esportes, através da Comissão de Acúmulo de Cargos, Empregos e Funções Públicas, expede os seguintes Atos Decisórios de Acúmulos Legais:

RELAÇÃO DE ACÚMULOS LEGAIS

SEQ.	NOME	RG
01	ADEMIR MENDES DE MIRANDA	32.207.256-6
02	ADILÉIA FERREIRA SANTOS TOSTI	21.164.066-9
03	ADRIANA PAIXÃO DE LARA	28.795.022-0
04	ADRIANE DE ALMEIDA PINTO	27.558.835-X
05	AGOSTINHA SERRADAS SOUZA	12.604.670-0
06	ALESSANDRA FREGOLENTE	18.317.544-X
07	ALEX ANTONIO DA SILVA MULLER	30.786.221-5
08	ALEXANDRE ANTONIO MATENAUER	23.173.056-1
09	ALINE DE SOUZA RICARDO CARREIRA (1º e 2º Cargo)	27.585.945-9
10	ALZIRA SIMONE TURCHETTI DE GOES	22.971.965-4
11	ANA CLAUDIA DE MORAES	19.297.368-X
12	ANA LUCIA PEREIRA DE SOUZA	21.780.824-4
13	ANA PAULA DE JESUS BELISÁRIO	54.985.011-9
14	ANDRÉ LUIS SILVÉRIO MARCHESINI	29.729.041-1
15	ANDREA GODKE (1º e 2º Cargo)	43.744.948-8
16	ANGELA RIZZETTO DOS SANTOS	32.709.556-8
17	ANTONIA DOS SANTOS SILVA (1º e 2º Cargo)	19.297.404-X
18	ANTONIO CARLOS DE FREITAS MARTINS	13.885.043
19	ARLIS CRISTINA MAGRINI AMORIM	16.588.237
20	ARMINDA KELLY DE ARAÚJO (1º e 2º Cargo)	44.156.247-4
21	AURILEIDE MARIA BEZERRA BRITO	37.377.932-X
22	BARBARA MARGARETE MIGUEL	13.365.610-X
23	CARINA APARECIDA BELCHIOR	30.322.694-8
24	CAROLINA CAIRES RIBEIRO (1º e 2º Cargo)	45.380.883-9
25	CINTHIA GARCIA DOS SANTOS	30.755.107-6
26	CINTIA RODRIGUES DE OLIVEIRA	22.096.775-1
27	CLAUDIA ROBERTA ESTEVAM (1º e 2º Cargo)	41.817.850-1
28	CLAYTON NASCIMENTO BARROS	28.364.007-8
29	CRISTIANE MARIA PORTELLA GARBIN (1º e 2º Cargo)	24.493.656-0
30	CRISTINA APARECIDA PIRES (1º e 2º Cargo)	28.081.182-2
31	DANIELA MARTINES GONÇALVES (1º e 2º Cargo)	25.980.467-8
32	DANIELA SOUZA RAMOS	30.663.181-7
33	DANIELA SUMMO DE SÁ	21.514.014-X
34	DANIELE HARUMI DA SILVA AFUSO	42.400.058-1
35	DÉBORA BARBOSA BRANDÃO (1º e 2º Cargo)	47.502.062-5
36	DEBORA PEREIRA CARRISQUE (1º e 2º Cargo)	46.253.644-0
37	DEIVIANE DE FÁTIMA MARTINS (1º e 2º Cargo)	25.520.385-8
38	DENISE DA SILVA (1º e 2º Cargo)	25.000.559-2
39	EDINEIA SILVA MONTEIRO DE ARAUJO	22.547.875-4
40	EDUARDO OLIVEIRA BORGES	48.573.100-9
41	ELAINE CRISTINA NASCIMENTO CERQUEIRA	40.789.950-9
42	ELAINE PRISCILA DOS SANTOS FALCÃO (1º e 2º Cargo)	48.410.937-6
43	ELENI DE SOUZA	53.081.680-5
44	ELIANA SILVA PARREIRA OLIVEIRA ESPINDOLA	21.780.716-1
45	ELIVALDO AGUIAR DE MELO	18.150.310-4
46	ERIKA BAJGAR RIVERA DUARTE	18.272.955-2
47	ERIKA DA SILVA MATOS LIMA	18.272.814-6
48	ERIKA PATRICIA VECCI (1º e 2º Cargo)	22.837.515-0
49	ERIKA SANTOS SEIXAS	40.642.359-3
50	ESMERALDA BRAZ DE OLIVEIRA	9.457.472-20
51	FABIULA JEANICE SHREINER (1º e 2º Cargo)	41.276.877-X
52	FLÁVIA PRADO DA SILVA (1º e 2º Cargo)	27.378.267-8
53	FRANCINE ZANI BOSNICH ROSO (1º e 2º Cargo)	20.510.514-1
54	GABRIEL JESUS JARA BERMEDO	25.071.010-9
55	GABRIELA BUENO FONSECA	27.004.929-0
56	GABRIELE BORGES DA VEIGA	43.782.527-9
57	GEILZA GONÇALVES ROSA	18.062.857-4
58	GEORGINA LOURENÇO DE MOURA	20.056.259
59	HELENY DE FREITAS SANTOS	13.661.771-2
60	HELY CHARLES TORRES DE OLIVEIRA	22.081.357-7
61	INGRID TAIBO RIECHELMANN	22.546.269-2
62	ISAIAS DE CARVALHO	28.568.500-4
63	JANE KELLY BRISOLA	30.181.410-7
64	JÉSSICA CRISTINA SANT'ANNA DE AQUINO	48.247.895-0
65	JULI ELEN DOS REIS OLIVEIRA	43.571.100-3
66	JULIANA DE LARA BILLER (1º e 2º Cargo)	42.239.973-5
67	KARINA DAMASCENO GIGLIO ROCHA BATISTA	41.064.199-6
68	KARLA DA SILVA	19.478.520-8
69	KATHYA EDILEINE VIDAL DO COUTO	17.135.315
70	KELLY KRISTINA VIEIRA	43.487.267-2
71	LARISSA ALMEIDA SILVA	44.587.115-5
72	LARISSA LARA DE OLIVEIRA (1º e 2º Cargo)	40.905.186-X
73	LEIDE CRISTINA FERREIRA DE OLIVEIRA	29.161.332-9



74	LEONARDO STERN	29.187.021-1
75	LUCIANA CARDOSO MARTINHO DOS SANTOS	16.247.158-0
76	LUCILIA SIMÕES FORTE DE MENEZES	10.248.983-X
77	LUIS ANTONIO DA CRUZ SIMÕES	11.557.853-5
78	LUIZ RODRIGUES DA SILVA	32.767.696-6
79	MAIDA CARMONA RAMOS	27.479.160-2
80	MÁRCIA MARIA HELENO	29.721.094-4
81	MARCIO MARINHO MOREIRA FILHO	24.682.736-1
82	MARIA DAS DORES DA SILVA	21.252.417-3
83	MARIA DE FÁTIMA AUGUSTO FERREIRA (1º e 2º Cargo)	18.186.849-0
84	MARIA FERNANDA BANZATTO (1º e 2º Cargo)	32.883.029-X
85	MARIA LUCIA LOPES AUGUSTO	8.009.849-6
86	MARIA MADALENA DE AZEVEDO	17.264.347-8
87	MARIELI APARECIDA DE SOUSA DO NASCIMENTO	47.646.049-9
88	MARIELI APARECIDA DE SOUSA DO NASCIMENTO	47.646.049-9
89	MARINA ANGÉLICA DE AZEVEDO (1º e 2º Cargo)	34.260.349-8
90	MARINA BARBOSA BRANDÃO (1º e 2º Cargo)	47.502.067-4
91	MÁRIO SÉRGIO GOMES DA SILVA	45.136.936-1
92	MARLENE CAMILLO DA SILVA	14.317.963-9
93	MICHEL LUIS CAMARGO DA SILVA	41.869.401-1
94	MONICA CRISTINA MESCYSZYN (1º e 2º Cargo)	30.096.550-3
95	MYCHAEL JOSÉ FERREIRA GALISA (1º e 2º Cargo)	1.648.445
96	NAIARA IZABEL DE ALMEIDA SILVA	27.523.870-2
97	NEIDE ZIMERMANN FRAZÃO	5.331.324-0
98	NEREIDE AMORIM GOMES CARDOSO	17.953.621-07
99	NICOLAU DE SOUZA LOPES	27.736.950-2
100	NISIA MARIA REIS GODLIAUSKAS ZEN (1º e 2º Cargo)	7.733.686-0
101	POLIANA ALVES DE LIMA	32.708.507-1
102	PRISCILA DE SOUZA BATISTA CAIXEIRO (1º e 2º Cargo)	28.445.579-9
103	PRISCILA REGINA SOUSA RONQUI (1º e 2º Cargo)	32.709.068-6
104	RAQUEL PIRES DE GODOI	30.529.040-X
105	REGINA HELENA PEDROSO	5.942.942-2
106	REGINA TAVARES ZECHMEISTER (1º e 2º Cargo)	23.737.879-6
107	REGINALDO DO NASCIMENTO	29.314.704-8
108	RICARDO LUIS DE FREITAS	18.270.678-3
109	RICARDO PIZZO LONARDI (1º e 2º Cargo)	33.013.802-9
110	ROBERTA GALVÃO PENNA (1º e 2º Cargo)	30.181.117-9
111	ROBERTA RUEDA GOMES GERALDO (1º e 2º Cargo)	41.295.427-8
112	ROGÉRIO DOS SANTOS CABRAL (1º e 2º Cargo)	17.603.395-6
113	RONALDO ROQUE DOS SANTOS (1º e 2º Cargo)	32.870.716-8
114	SAMANTA KARTANAS TORRES (1º e 2º Cargo)	26.485.057-9
115	SAMARA BORGES SANTOS ZWARG	42.006.414-X
116	SARAH ROGERIA MOREIRA DE GODOY	35.168.016-0
117	SERGIO RICARDO DE ARRUDA	17.462.123-1
118	SHEILA SOARES LEO SILVA	44.916.354-4
119	SILVANA APARECIDA PEREIRA (1º e 2º Cargo)	16.178.398-3
120	SILVANA LUCAS TEIXEIRA	28.081.337-5
121	SILVIA VALERIA CERATO (1º e 2º Cargo)	19.181.876-8
122	SIMONE DE ALMEIDA (1º e 2º Cargo)	24.177.979-0
123	SIMONE MOURA MESQUITA	19.298.393-3
124	SIMONE SIDNEIA ALVES (1º e 2º Cargo)	30.489.013-3
125	SORAIA OLIVEIRA (1º e 2º Cargo)	43.806.130-5
126	TAMIRIS FIATKOSKI DE LIRA	36.318.420-X
127	TEREZINHA BECARI RIBEIRO DIAS	29.990.307-2
128	THAYARA DUARTE SANSÃO	40.478.156-1
129	VERA BENTO GUARDIANO SILVA	16.250.284-9
130	VERA CRISTINA GIANASI SEVERINO HERNANDES	13.550.499-5
131	VINICIUS LOPES DE OLIVEIRA (1º e 2º Cargo)	48.871.858-2
132	VITOR ESTANISLAU WISOCKI MUCSI	14.234.015-7
133	WILSON DIAS DA SILVA	25.258.386-3

Itanhaém, 28 de março de 2022.

Daniela Horvath Mucci

Eliane Menezes Santos

Luci Cristina Baena Fernandes Shariff

Maria Berenice Azevedo de Oliveira

ATOS DECISÓRIOS

SECRETARIA DE EDUCAÇÃO, CULTURA E ESPORTES

Atos Decisórios de Não Acumulação

A Secretaria de Educação, Cultura e Esportes, através da Comissão de Acúmulo de Cargos, Empregos e Funções Públicas, expede os seguintes Atos Decisórios de Não Acúmulos:

RELAÇÃO DE NÃO ACÚMULOS

SEQ.	NOME
01	ADRIANA DE LARA DIAS MIYASHIRO
02	ADRIANA DOS SANTOS LIMA
03	ADRIANA SILVA DE OLIVEIRA
04	AGATHA MARIA PINHATT
05	ALESSANDRA DOS PASSOS BONIFÁCIO
06	ALESSANDRA PINHEIRO R. FREITAS
07	ALESSANDRA SANTANA VALADARES
08	ALEXANDRE BATISTA DO PRADO SOBRINHO
09	ALINE DA SILVA FREITAS

10	ALINE DA SILVA LOPES
11	ALINE PAIXÃO BARBOZA
12	AMANDA DOS PASSOS BONIFÁCIO
13	ANA ALVES DA SILVA
14	ANA CAROLINA DE SOUSA CATANHO
15	ANA CAROLINA NOGUEIRA BACELAR
16	ANA CAROLINE RIBEIRO BISPO
17	ANA CRISTINA FERNANDES DOS SANTOS
18	ANA MARIA MONTEMOR
19	ANA PAULA MAGRI DA SILVA
20	ANDERSON ORTIZ CONDE MAURICIO
21	ANDRÉA CORRÊA
22	ANDRÉIA DA SILVA REBOUÇAS
23	ANDRESSA TORRES DE OLIVEIRA
24	ANGELA DA SILVEIRA CAMPOS
25	ANGELA MARIA VIEIRA SILVA
26	ANGELINA DIAS FEITOSA
27	ARISA PIO RODRIGUES
28	BEMVINDA JOANA D'ARC CORRECHEL GUERRA REZENDE DA SILVA
29	BERNADETE TIAGO DOS SANTOS
30	BRUNA LOPES DE OLIVEIRA
31	CARLA REGINA TORRES DA COSTA
32	CARLOS ANTONIO SANTANA DE AQUINO
33	CAROLINA RODRIGUES IANÉZ
34	CAROLINA SOUZA GARCIA
35	CHYMENES MONALISA BRASILIANO OLIVEIRA
36	CÍCERA APARECIDA ALMEIDA DE JESUS
37	CINTHIA CASSIA MOURA MENDES
38	CINTIA MOREIRA DE PAULA
39	CLAUDENICE ALVES DOS SANTOS
40	CLAUDENICE SANTOS ASSUMPCÃO
41	CLAUDIA ADRIANA DE SOUZA
42	CLAYTON DIAS LARA
43	CLELIA MARIA SABINO
44	CRISTIANA LOPES PINHEIRO
45	CRISTIANE CÍCERA DE ASSIS
46	CRISTIANE FRAZÃO DE OLIVEIRA RODRIGUES
47	CRISTIANE SILVA SANTANA PEREIRA
48	CYNTHIA CHRISTINA PEDROSO GONÇALVES
49	DAIANE DA SILVA SANTIAGO
50	DAIANE CRISTINE DE JESUS LIMA MANCUSSI GUEDES
51	DENISE CRISTINA OLIVEIRA DA SILVA
52	DRIELLI CAROLINE GAONA DA SILVA
53	ELAINE CRISTINA MAIA
54	ELIANE SOARES DOS SANTOS
55	ELISABETE CRISTINA DE OLIVEIRA GIOPATO
56	ELLEN BETONI MOMO
57	ELZA MARIA PAIVA DOS SANTOS
58	ERIKA ARETHUSA FREIRE MAKITA
59	FABIANE JEONARA SCHREINER DE AZEVEDO
60	FABIULA CAVALHEIRO BERTI
61	FABRISA SALES CAVALCANTE GOMES
62	FELIPE CAZOLARI LORETTO
63	FERNANDA FLÁVIA DE OLIVEIRA
64	FERNANDA LIMA DE PINHO REIS
65	FLÁVIA MARTINS DE MEDEIROS CAMAÇUTE
66	FRANCISLENE CARVALHO ROSSO
67	GLAUCIA CRISTINA CARVALHO PINHEIRO
68	GLAUCO BINHA GREGOLINI
69	HELENA CRISTINA DAS S. GOUVEIA
70	HENRIQUE GODOY RETZ
71	IRACI CARNEIRO GIMENEZ
72	JACQUELINE RODRIGUES DA SILVA RIBEIRO
73	JEFERSON LEIZ PAZ SANTOS
74	JHONATTAN PERES NASCIMENTO
75	JOÃO FUZZATTO NETTO
76	JOSIANE APARECIDA DE OLIVEIRA LIMA FERREIRA
77	JULIANA APARECIDA MARQUES SILVA
78	JULIANA DE FRANÇA CONCEIÇÃO COSTA
79	JUSSARA CHAVES COSTA DOS SANTOS
80	KARINY TIEMI NAKAMURA RAMIREZ
81	KATIA VALÉRIA CARREIRA
82	KELLY CRISTINA MORAES
83	LIDIA MARIANA AMORIM DE SOUSA
84	LUCIANA MARIA MARINHO DIAS
85	LUCIANA PEREIRA DE SOUZA
86	LUCIANA PEREIRA SANTOS
87	LUCIANE NUNES DE CARVALHO
88	LUCIANE PEREIRA DE SOUZA
89	LUCIENE ANDOZIA MARQUES DE ANGELIS
90	LUCILENE APARECIDA DA SILVA COSTA
91	LUIZ ANTONIO NOVAES DE BARRÓS CRUZ
92	MARCIA APARECIDA RODRIGUES
93	MARCIA FRANÇA GUIMARAES
94	MARCIA MARIA DOS SANTOS SILVA
95	MARCIA REGINA FÉLIX DE ARAÚJO
96	MARCIA REGINA RUGGERI ZEITOUNE



97	MARCIO TSUYOSHI GINOZA
98	MARCOS FABIANO LOPEZ
99	MARIA CECÍLIA MENEZES ZAMBELLI
100	MARIA CRISTINA CALVO
101	MARIA DELMA MOREIRA DA CRUZ
102	MARIA LUCIA DA SILVA
103	MARIANA DE ANDRADE PINHEIRO PAGLIARINI
104	MARILDA SEGURO RIBEIRO
105	MARINA DOS SANTOS SANTOS SOUZA
106	MAYRA LEME AGUIAR
107	MILLENA DA SILVA CASSIANO
108	MONICA CRISTINA DA SILVA RAMOS
109	NILDA PAES ALVES
110	OLIVAL FERREIRA GOMES NETO
111	PALOMA PRADO DA SILVA
112	PATRICIA DA SILVA VIEIRA
113	PERLA MARQUES SERBINO DE MOURA
114	REGINA BELARMINO DIAS
115	RENATA QUEIROZ DA SILVA
116	ROSANA MARIA RODRIGUES MATHEUS DE FREITAS
117	ROSELENA APARECIDA DOS PASSOS
118	ROSELI GONÇALVES
119	ROSEMARY SANTOS RIBEIRO
120	SANDRA BARROS DE CERQUEIRA
121	SANDRA VIRGINIA DA SILVA PEREIRA
122	SELENE REIS
123	SEVERINA FERREIRA DAS CANDEIAS
124	SHIRLEY MARIA AMARAL TELES
125	SIMONE CARREIRA FERREIRA
126	SIMONE DOBLADO VAZ
127	SIMONE LESTON DA SILVA
128	SIMONE MADALENA HILARIO
129	TAMARA PRISCILA PITCELLA
130	TANIA MARTHA DOS SANTOS
131	TARCISIA MARIA BELISIO DE ALMEIDA
132	THAIS DE JESUS HOEPERS
133	THAIS JORGE DE BARROS
134	TIAGO MONTEIRO DIONIZIO
135	TOMAS LINCOLN PINHEIRO SANTIAGO
136	VALDENIA HERCULANO MENDONÇA DA ROCHA
137	VALERIA CAVIQUIOLI MARTINS
138	VERONICA EMILENE DOS SANTOS RODRIGUES
139	WALDEISE MATHEUS DA SILVA
140	YHANN CANDIDO CONDOTTA

Itanhaém, 28 de março de 2022

Daniela Horvath Mucci

Eliane Menezes Santos

Luci Cristina Baena Fernandes Shariff

Maria Berenice Azevedo de Oliveira

ATOS DO PODER
LEGISLATIVO

EXTRATO DE CONTRATO

Contrato nº 02/2022

Processo nº 95/2022

Contratante: Câmara Municipal da Estância Balneária de Itanhaém.

Contratada: BARTOLOTO COMÉRCIO E REPRESENTAÇÕES e GRAVAÇÕES LTDA., CNPJ nº 58.812.355/0001-65

Objeto: Contratação de empresa para confecção de troféus, medalha e placas de homenagem.

Valor: R\$ 16.922,00 (dezesesseis mil, novecentos e vinte e dois reais)

Código do Recurso e Fonte: 3.3.90.39 – OUTROS SERVIÇOS DE TERCEIROS- PESSOA JURÍDICA

Prazo de vigência : 28/03/2022 a 28/03/2023

Data da assinatura: 28/03/2022

Assinam: Sr. Silvio Cesar de Oliveira- Presidente da Câmara Municipal de Itanhaém, pelo Contratante, e Sr. Ângelo Bartolotto Júnior, pela Contratada.

EXTRATO DE DISPENSA DE LICITAÇÃO

Processo nº 95/2022.

Objeto: Contratação de empresa para confecção de troféus, medalha e placas de homenagem.


Favorecido: BARTOLOTO COMÉRCIO REPRESENTAÇÕES E GRAVAÇÕES LTDA., CNPJ nº 58.812.355/0001-65, valor : R\$ 16.922,00 (dezesesseis mil, novecentos e vinte e dois reais). Fundamento legal: Art. 24º, Inciso II da Lei nº 8.666 de 21/06/1993 e suas alterações. Ratificado por Silvio Cesar de Oliveira - Presidente da Câmara Municipal de Itanhaém / SP, em 22/03/2022.


ITANHAÉM-PREV


ATA CONSELHO DE ADMINISTRAÇÃO DO INSTITUTO DE PREVIDÊNCIA DO
SERVIDOR PÚBLICO MUNICIPAL DE ITANHAÉM

Aos dezessete dias do mês de março do ano de dois mil e vinte e dois (17/03/2022), às nove horas na sala de licitações no Paço Municipal, Avenida Washington Luiz, nº 75, Centro, em Itanhaém, reservada oportunamente para este conselho, realizou-se reunião ordinária do Conselho de Administração do Instituto de Previdência do Servidor Público Municipal de Itanhaém, presidida pelo conselheiro Josué Batista Gomes, junto com a presença dos conselheiros: Ana Flávia Soares Kano, Andréa Terra Tarcha e Beethoven França da Cunha. Iniciada a sessão foi apresentada para aprovação nova ata do Comitê de Investimentos do Itanhaém-Prev datada em 18/02/2022, a qual houve aprovação dos seguintes investimentos: CAIXA BRASIL FIC RENDA FIXA ATIVA LP, CNPJ: 35.536.532/0001-22, realocação total do saldo para o FUNDO DE VERTICE CAIXA BRASIL 2023 TÍTULOS PÚBLICOS RENDA FIXA, CNPJ: 44.683.378/0001-22; BB PREV RENDA FIXA ALOCAÇÃO ATIVA RETORNO TOTAL FIC, CNPJ: 35.292.588/0001-89, realocação total do saldo para o BB PREVIDENCIÁRIO RF TÍTULOS PÚBLICOS IPCA FI, CNPJ 15.486.093/0001-83 e, CAIXA BRASIL MATRIZ RENDA FIXA, CNPJ: 23.215.008/0001-70 – R\$ 5.000.000,00. Ato contínuo foi deliberado oficial novamente Itanhaém-Prev para esclarecimentos sobre novas licitações requeridas na ata do dia 13/12/2021. Para encerrar a reunião ficou agendada a data de 22/03/2022 com o Itaprev para esclarecimentos finais sobre a Política de Investimentos 2022 e como obter um melhor aproveitamento da assessoria da empresa Crédito e Mercado – Consultoria em Investimentos, tendo em vista sua reorganização funcional. Nada mais havendo para pautar foi encerrada esta Reunião Ordinária, onde eu, Andréa Terra Tarcha, digitei e assino com os membros presentes do Conselho Administrativo.


Josué Batista Gomes
Presidente do Conselho Administrativo


Ana Flávia Soares Kano
Representante do Poder Executivo


Andréa Terra Tarcha
Representante dos servidores ativos


Beethoven França da Cunha
Representante dos servidores ativos



4rtecnologia

PREFEITURA MUNICIPAL ESTAN BALN ITANHAEM
SECRETARIA DA FAZENDA
DEPARTAMENTO CONTÁBIL

RREO - ANEXO 1 - BALANÇO ORÇAMENTÁRIO
Período de Ref.: 01/01/2022 a 28/02/2022 - 1º Bimestre (Janeiro/Febrero)

Exercício: 2022

Página: 1/3

RREO - Anexo 1 (LRF, Art. 52, inciso I, alíneas "a" e "b" do inciso II e § 1º)

Em Reais

CAMPO	RECEITAS	PREVISÃO INICIAL	PREVISÃO ATUALIZADA (a)	RECEITAS REALIZADAS				SALDO (a-c)
				NO BIMESTRE (b)	% (b/a)	ATÉ O BIMESTRE (c)	% (c/a)	
1	RECEITAS (EXCETO INTRA-ORÇAMENTÁRIAS)(1)	528.824.103,00	528.824.103,00	113.036.542,94	21,38	113.036.542,94	21,38	415.787.560,06
2	RECEITAS CORRENTES	512.333.403,00	512.333.403,00	111.511.820,46	21,77	111.511.820,46	21,77	400.821.582,54
3	IMPOSTOS, TAXAS E CONTRIBUIÇÕES DE MELHORIAS	200.025.800,00	200.025.800,00	55.356.585,34	27,67	55.356.585,34	27,67	144.669.214,66
4	Impostos	155.628.100,00	155.628.100,00	41.430.709,24	26,62	41.430.709,24	26,62	114.197.390,76
5	Taxas	43.497.700,00	43.497.700,00	13.869.636,80	31,89	13.869.636,80	31,89	29.628.063,20
6	Contribuição de Melhoria	900.000,00	900.000,00	56.239,30	6,25	56.239,30	6,25	843.760,70
7	CONTRIBUIÇÕES	37.428.500,00	37.428.500,00	6.835.300,48	18,26	6.835.300,48	18,26	30.593.199,52
8	Contribuições Sociais	24.515.000,00	24.515.000,00	3.329.847,85	13,58	3.329.847,85	13,58	21.185.152,15
11	Contribuição para o Custeio do Serviço de Iluminação Pública	12.913.500,00	12.913.500,00	3.505.452,63	27,15	3.505.452,63	27,15	9.408.047,37
12	RECEITA PATRIMONIAL	747.500,00	747.500,00	431.117,34	57,67	431.117,34	57,67	316.382,66
13	Impostos Patrimoniais	747.500,00	747.500,00	431.117,34	57,67	431.117,34	57,67	316.382,66
21	RECEITA DE SERVIÇOS	266.000,00	266.000,00	60.824,17	22,87	60.824,17	22,87	205.175,83
24	Serviços e Atividades Referentes à Navegação e ao Transporte	255.000,00	255.000,00	60.824,17	23,85	60.824,17	23,85	194.175,83
27	Outros Serviços	11.000,00	11.000,00	0,00	0,00	0,00	0,00	11.000,00
28	TRANSFERÊNCIAS CORRENTES	267.399.203,00	267.399.203,00	47.973.975,59	17,94	47.973.975,59	17,94	219.425.227,41
29	Transferências da União e de suas Entidades	92.261.795,00	92.261.795,00	18.839.895,74	20,42	18.839.895,74	20,42	73.421.899,26
30	Transferências dos Estados e do Distrito Federal e de suas Entidades	45.057.408,00	45.057.408,00	9.758.088,37	21,66	9.758.088,37	21,66	35.299.319,63
31	Transferências dos Municípios e de suas Entidades	1.080.000,00	1.080.000,00	180.000,00	16,67	180.000,00	16,67	900.000,00
33	Transferências de Outras Instituições Públicas	129.000.000,00	129.000.000,00	19.189.151,48	14,88	19.189.151,48	14,88	109.810.848,52
35	Outras Transferências	0,00	0,00	6.840,00	0,00	6.840,00	0,00	-6.840,00
36	OUTRAS RECEITAS CORRENTES	6.466.400,00	6.466.400,00	854.017,54	13,21	854.017,54	13,21	5.612.382,46
37	Multas Administrativas, Contratuais e Judiciais	1.794.500,00	1.794.500,00	224.386,91	12,50	224.386,91	12,50	1.570.113,09
38	Indenizações, Restituições e Ressarcimentos	1.510.000,00	1.510.000,00	177.752,57	11,77	177.752,57	11,77	1.332.247,43
41	Demais Receitas Correntes	3.161.900,00	3.161.900,00	451.878,06	14,29	451.878,06	14,29	2.710.021,94
42	RECEITAS DE CAPITAL	16.490.700,00	16.490.700,00	1.524.722,48	9,25	1.524.722,48	9,25	14.965.977,52
43	OPERAÇÕES DE CRÉDITO	7.100.000,00	7.100.000,00	413.196,05	5,82	413.196,05	5,82	6.686.803,95
44	Operações de Crédito - Mercado Interno	7.100.000,00	7.100.000,00	413.196,05	5,82	413.196,05	5,82	6.686.803,95
46	ALIENAÇÃO DE BENS	140.700,00	140.700,00	0,00	0,00	0,00	0,00	140.700,00
47	Alienação de Bens Móveis	5.700,00	5.700,00	0,00	0,00	0,00	0,00	5.700,00
48	Alienação de Bens Imóveis	135.000,00	135.000,00	0,00	0,00	0,00	0,00	135.000,00
51	TRANSFERÊNCIAS DE CAPITAL	9.250.000,00	9.250.000,00	1.111.526,43	12,02	1.111.526,43	12,02	8.138.473,57
52	Transferências da União e de suas Entidades	2.160.000,00	2.160.000,00	278.474,95	12,89	278.474,95	12,89	1.881.525,05
53	Transferências dos Estados e do Distrito Federal e de suas Entidades	6.690.000,00	6.690.000,00	833.051,48	12,45	833.051,48	12,45	5.856.948,52
56	Transferências de Outras Instituições Públicas	400.000,00	400.000,00	0,00	0,00	0,00	0,00	400.000,00

1 2 3



4rtecnologia

**PREFEITURA MUNICIPAL ESTAN BALN ITANHAEM
SECRETARIA DA FAZENDA
DEPARTAMENTO CONTÁBIL**

Exercício: 2022

Página: 2/3

RREO - ANEXO 1 - BALANÇO ORÇAMENTÁRIO

Período de Ref.: 01/01/2022 a 28/02/2022 - 1º Bimestre (Janeiro/Fevereiro)

RREO - Anexo 1 (LRF, Art. 52, Inciso I, alíneas "a" e "b" do Inciso II e § 1º)

Em Reais

CAMPO	RECEITAS	PREVISÃO INICIAL	PREVISÃO ATUALIZADA (a)	RECEITAS REALIZADAS				SALDO (a-c)
				NO BIMESTRE (b)	% (b/a)	ATÉ O BIMESTRE (c)	% (c/a)	
65	RECEITAS INTRA-ORÇAMENTÁRIAS (II)	19.645.000,00	19.645.000,00	4.105.809,33	20,90	4.105.809,33	20,90	15.539.190,67
66	SUBTOTAL DAS RECEITAS (III) = (I + II)	548.469.103,00	548.469.103,00	117.142.352,27	21,36	117.142.352,27	21,36	431.326.750,73
67	OPERAÇÕES DE CRÉDITO/REFINANCIAMENTO (IV)	0,00	0,00	0,00	0,00	0,00	0,00	0,00
74	TOTAL DAS RECEITAS (V) = (III+IV)	548.469.103,00	548.469.103,00	117.142.352,27	21,36	117.142.352,27	21,36	431.326.750,73
75	DÉFICIT (VI)¹					0,00		
76	TOTAL COM DÉFICIT (VII) = (V+VI)	548.469.103,00	548.469.103,00	117.142.352,27	21,36	117.142.352,27	21,36	431.326.750,73
77	SALDO DE EXERCÍCIOS ANTERIORES	0,00	0,00			0,00		

CAMPO	DESPESAS	DOTAÇÃO INICIAL (d)	DOTAÇÃO ATUALIZADA (e)	DESPESAS EMPENHADAS		SALDO A EMPENHAR (g) = (e-f)	DESPESAS LIQUIDADAS		SALDO A LIQUIDAR (i) = (e-h)	DESPESAS PAGAS ATÉ O BIMESTRE (j)	INSCRITAS EM RP NÃO PROCESSADAS (k)
				NO BIMESTRE	ATÉ O BIMESTRE (f)		NO BIMESTRE	ATÉ O BIMESTRE (h)			
1	DESPESAS (EXCETO INTRA-ORÇAMENTÁRIAS) (VIII)	518.492.103,00	521.992.378,00	159.778.796,88	159.778.796,88	262.213.581,12	70.119.717,98	70.119.717,98	451.872.660,02	42.030.243,74	
2	DESPESAS CORRENTE	446.546.053,00	447.082.429,47	140.950.278,86	140.950.278,86	306.132.150,61	62.631.679,50	62.631.679,50	384.450.749,97	38.738.016,37	
3	PESSOAL E ENCARGOS SOCIAIS	252.156.000,00	252.066.000,00	42.775.820,94	42.775.820,94	209.280.179,06	39.651.914,69	39.651.914,69	212.414.085,31	22.676.330,95	
4	JUROS E ENCARGOS DA DÍVIDA	2.600.000,00	2.600.000,00	603.938,91	603.938,91	1.996.061,09	583.779,90	583.779,90	2.016.220,10	581.775,60	
5	OUTRAS DESPESAS CORRENTES	191.790.053,00	192.416.429,47	97.570.519,01	97.570.519,01	94.845.910,46	22.395.984,91	22.395.984,91	170.020.444,56	15.477.905,52	
6	DESPESAS DE CAPITAL	69.856.050,00	72.909.948,53	18.828.518,02	18.828.518,02	54.081.430,51	7.488.038,48	7.488.038,48	65.421.910,05	3.292.227,37	
7	INVESTIMENTOS	39.456.050,00	42.509.948,53	13.918.517,41	13.918.517,41	28.591.431,12	2.624.991,54	2.624.991,54	39.884.956,99	29.1864,80	
9	AMORTIZAÇÃO DA DÍVIDA	30.400.000,00	30.400.000,00	4.910.000,61	4.910.000,61	25.489.999,39	4.863.046,94	4.863.046,94	25.536.953,06	3.000.362,57	
10	RESERVA DE CONTINGÊNCIA	2.000.000,00	2.000.000,00			2.000.000,00			2.000.000,00		
11	DESPESAS INTRA-ORÇAMENTÁRIAS (IX)	26.267.000,00	26.267.000,00	4.696.443,41	4.696.443,41	21.570.556,59	4.696.443,41	4.696.443,41	21.570.556,59	30.029,97	
12	SUBTOTAL DAS DESPESAS (X) = (VIII+IX)	544.669.103,00	548.259.378,00	164.475.240,29	164.475.240,29	383.784.137,71	74.816.161,39	74.816.161,39	473.443.216,61	42.060.273,71	
13	AMORTIZAÇÃO DA DÍVIDA/REFINANCIAMENTO (XI)	0,00	0,00	0,00	0,00	0,00	0,00	0,00	0,00	0,00	
20	TOTAL DAS DESPESAS (XII) = (X+XI)	544.669.103,00	548.259.378,00	164.475.240,29	164.475.240,29	383.784.137,71	74.816.161,39	74.816.161,39	473.443.216,61	42.060.273,71	
21	SUPERÁVIT (XIII)							42.326.190,88		75.082.078,56	
22	TOTAL COM SUPERÁVIT (XIV) = (XII+XIII)	544.669.103,00	548.259.378,00	164.475.240,29	164.475.240,29		74.816.161,39	117.142.352,27		117.142.352,27	
23	RESERVA DO RPPS	3.800.000,00	3.800.000,00			3.800.000,00			3.800.000,00		

CAMPO	RECEITAS INTRA-ORÇAMENTÁRIAS	PREVISÃO INICIAL	PREVISÃO ATUALIZADA (a)	RECEITAS REALIZADAS				SALDO (a-c)
				NO BIMESTRE (b)	% (b/a)	ATÉ O BIMESTRE (c)	% (c/a)	
1	RECEITAS (INTRA-ORÇAMENTÁRIAS) (II)	19.645.000,00	19.645.000,00	4.105.809,33	20,90	4.105.809,33	20,90	15.539.190,67
2	RECEITAS CORRENTES	19.645.000,00	19.645.000,00	4.105.809,33	20,90	4.105.809,33	20,90	15.539.190,67
7	CONTRIBUIÇÕES	19.645.000,00	19.645.000,00	4.105.809,33	20,90	4.105.809,33	20,90	15.539.190,67
8	Contribuições Sociais	19.645.000,00	19.645.000,00	4.105.809,33	20,90	4.105.809,33	20,90	15.539.190,67



4rtecnologia

**PREFEITURA MUNICIPAL ESTAN BALN ITANHAEM
SECRETARIA DA FAZENDA
DEPARTAMENTO CONTÁBIL**

RREO - ANEXO 1 - BALANÇO ORÇAMENTÁRIO

Período de Ref.: 01/01/2022 a 28/02/2022 - 1º Bimestre (Janeiro/Fevereiro)

Exercício: 2022

Página: 3/3

RREO - Anexo 1 (LRF, Art. 52, inciso I, alíneas "a" e "b" do inciso II e § 1º)

Em Reais

CAMPO	DESPESAS INTRA-ORÇAMENTÁRIAS	DOTAÇÃO INICIAL (d)	DOTAÇÃO ATUALIZADA (e)	DESPESAS EMPENHADAS		SALDO A EMPENHAR (g) = (e-f)	DESPESAS LIQUIDADAS		SALDO A LIQUIDAR (i) = (e-h)	DESPESAS PAGAS ATÉ O BIMESTRE (j)	INSCRITAS EM RP NÃO PROCESSADOS (k)
				NO BIMESTRE	ATÉ O BIMESTRE (f)		NO BIMESTRE	ATÉ O BIMESTRE (h)			
1	DESPESAS (INTRA-ORÇAMENTÁRIAS) (IX)	26.267.000,00	26.267.000,00	4.696.443,41	4.696.443,41	21.570.556,59	4.696.443,41	4.696.443,41	21.570.556,59	30.029,97	
2	DESPESAS CORRENTE	26.267.000,00	26.267.000,00	4.696.443,41	4.696.443,41	21.570.556,59	4.696.443,41	4.696.443,41	21.570.556,59	30.029,97	
3	PESSOAL E ENCARGOS SOCIAIS	26.267.000,00	26.267.000,00	4.696.443,41	4.696.443,41	21.570.556,59	4.696.443,41	4.696.443,41	21.570.556,59	30.029,97	

FONTE: Sistema PREFEITURA MUNICIPAL ESTAN BALN ITANHAEM, Unidade Responsável: SECRETARIA DA FAZENDA, Emissão: 28/03/2022, às 08:47:34

1. O Déficit será apurado pela diferença entre a receita realizada e a despesa liquidada nos cinco primeiros bimestres e a despesa empenhada no último bimestre.

NOTA:

ITANHAEM, 28 de Março de 2022.

Michel Santos de Oliveira
 CPF: 109.309.269/0-3
 Diretor Depto. de Contabilidade

Tiago Rodrigues Cervantes
 Prefeito Municipal

Josué Batista Gomes
 Controlador Geral
 do Município



TAMPINHA
SOLIDÁRIA



Cotete as
Tampinhas



Leve ao
Fundo Social

**FUNDO SOCIAL DE
SOLIDARIEDADE**
 TEL: (13) 3427-5068/3426-9907

Os bichinhos
ficam felizes



A Tampinha vira:
ração
remédio
castração

**SABE AQUELA TAMPINHA
DA GARRAFA QUE VOCÊ
IRIA JOGAR FORA?**

Agora você pode doá-las para
ajudar no bem-estar dos
bichinhos de nossa cidade.



PREFEITURA DE
ITANHAÉM



4rtecnologia

**PREFEITURA MUNICIPAL ESTAN BALN ITANHAEM
SECRETARIA DA FAZENDA
DEPARTAMENTO CONTÁBIL**

Exercício: 2022

Página: 1/3

RREO - ANEXO 2 - DEMONSTRATIVO DA EXECUÇÃO DAS DESPESAS POR FUNÇÃO/SUBFUNÇÃO
 Período de Ref.: 01/01/2022 a 28/02/2022 - 1º Bimestre (Janeiro/Fevereiro)

RREO - Anexo 2 (LRF, Art. 52, inciso II, alínea "c")

Em Reais

CAMPO	CÓD.	FUNÇÃO/SUBFUNÇÃO	DOTAÇÃO INICIAL	DOTAÇÃO ATUALIZADA (a)	DESPESAS EMPENHADAS			SALDO A EMPENHAR (c) = (a-b)	DESPESAS LIQUIDADAS			SALDO A LIQUIDAR (e) = (a-d)
					NO BIMESTRE	ATÉ O BIMESTRE (b)	% (b/total b)		NO BIMESTRE	ATÉ O BIMESTRE (d)	% (d/total d)	
1		DESPESAS (EXCETO INTRA-ORÇAMENTÁRIAS) (I)	518.402.103,00	521.992.378,00	159.778.796,88	159.778.796,88	97,14	362.213.581,12	70.119.717,98	70.119.717,98	93,72	451.872.660,02
2	01	Legislativa	10.800.000,00	10.800.000,00	1.917.250,86	1.917.250,86	1,17	8.882.749,14	1.403.770,79	1.403.770,79	1,88	9.396.229,21
3	01.031	Ação Legislativa	10.800.000,00	10.800.000,00	1.917.250,86	1.917.250,86	1,17	8.882.749,14	1.403.770,79	1.403.770,79	1,88	9.396.229,21
17	04	Administração	39.129.953,00	38.309.298,53	15.306.721,54	15.306.721,54	9,31	23.002.576,99	6.527.277,42	6.527.277,42	8,72	31.782.021,11
19	04.122	FU04 - Administração Geral	37.022.953,00	36.202.298,53	14.917.468,79	14.917.468,79	9,07	21.284.829,74	6.262.264,67	6.262.264,67	8,37	29.940.033,86
21	04.124	Controle Interno	858.000,00	858.000,00	137.385,46	137.385,46	0,08	720.614,54	137.385,46	137.385,46	0,18	720.614,54
28	04.131	Comunicação Social	1.249.000,00	1.249.000,00	251.867,29	251.867,29	0,15	997.132,71	127.627,29	127.627,29	0,17	1.121.372,71
36	06	Segurança Pública	11.198.000,00	11.423.000,00	4.099.690,98	4.099.690,98	2,49	7.323.309,02	2.673.956,27	2.673.956,27	3,57	8.749.043,73
38	06.182	Defesa Civil	11.198.000,00	11.423.000,00	4.099.690,98	4.099.690,98	2,49	7.323.309,02	2.673.956,27	2.673.956,27	3,57	8.749.043,73
47	08	Assistência Social	7.982.000,00	7.985.300,00	3.497.613,30	3.497.613,30	2,13	4.487.686,70	1.244.736,95	1.244.736,95	1,66	6.740.563,05
48	08.271	Assistência ao Idoso	75.000,00	75.000,00	0,00	0,00	0,00	75.000,00	0,00	0,00	0,00	75.000,00
50	08.243	Assistência à Criança e ao Adolescente	271.000,00	274.300,00	58.786,25	58.786,25	0,04	215.513,75	41.518,30	41.518,30	0,06	232.781,70
51	08.244	Assistência Comunitária	6.866.000,00	6.866.000,00	3.309.267,99	3.309.267,99	2,01	3.556.732,01	1.073.659,59	1.073.659,59	1,44	5.792.340,41
52	08.122	FU08 - Administração Geral	770.000,00	770.000,00	129.559,06	129.559,06	0,08	640.440,94	129.559,06	129.559,06	0,17	640.440,94
54	09	Previdência Social	45.040.000,00	45.040.000,00	7.936.408,35	7.936.408,35	4,83	37.103.591,65	4.405.730,54	4.405.730,54	5,88	40.634.269,46
55	09.271	Previdência Básica	1.500.000,00	1.500.000,00	245.518,55	245.518,55	0,15	1.254.481,45	245.518,55	245.518,55	0,33	1.254.481,45
56	09.272	Previdência do Regime Estatutário	43.540.000,00	43.540.000,00	7.690.889,80	7.690.889,80	4,68	35.849.110,20	4.160.211,99	4.160.211,99	5,56	39.379.788,01
61	10	Saúde	88.890.000,00	89.594.457,00	29.188.242,08	29.188.242,08	17,75	60.406.214,92	16.279.176,62	16.279.176,62	21,76	73.315.280,38
62	10.301	Atenção Básica	20.235.000,00	20.628.077,00	5.455.258,49	5.455.258,49	3,32	15.172.818,51	3.789.255,60	3.789.255,60	5,06	16.838.821,40
63	10.302	Assistência Hospitalar e Ambulatorial	54.271.000,00	54.299.600,00	18.999.386,16	18.999.386,16	11,55	35.300.213,84	9.194.324,33	9.194.324,33	12,29	45.105.275,67
64	10.303	Suporte Profilático e Terapêutico	720.000,00	720.000,00	506.932,18	506.932,18	0,31	213.067,82	196.596,80	196.596,80	0,26	523.403,20
66	10.305	Vigilância Epidemiológica	3.148.000,00	3.277.000,00	810.966,91	810.966,91	0,49	2.466.033,09	518.636,37	518.636,37	0,69	2.758.363,63
68	10.122	FU10 - Administração Geral	10.516.000,00	10.669.780,00	3.415.698,34	3.415.698,34	2,08	7.254.081,66	2.580.363,52	2.580.363,52	3,45	8.089.416,48
70	11	Trabalho	830.000,00	830.000,00	205.646,54	205.646,54	0,13	624.353,46	150.474,55	150.474,55	0,20	679.525,45
72	11.332	Relações de Trabalho	830.000,00	830.000,00	205.646,54	205.646,54	0,13	624.353,46	150.474,55	150.474,55	0,20	679.525,45
77	12	Educação	182.049.100,00	182.139.100,00	43.523.090,98	43.523.090,98	26,46	138.616.009,02	19.371.131,34	19.371.131,34	25,89	162.767.968,66
78	12.361	Ensino Fundamental	128.141.100,00	128.246.100,00	29.473.980,84	29.473.980,84	17,92	98.772.119,16	14.859.716,42	14.859.716,42	19,86	113.386.383,58
79	12.362	Ensino Médio	1.220.000,00	1.220.000,00	1.052.474,50	1.052.474,50	0,64	167.525,50	0,00	0,00	0,00	1.220.000,00
81	12.364	Ensino Superior	3.500.000,00	3.500.000,00	0,00	0,00	0,00	3.500.000,00	0,00	0,00	0,00	3.500.000,00
82	12.365	Educação Infantil	47.158.000,00	47.143.000,00	12.149.904,62	12.149.904,62	7,39	34.993.095,38	4.314.683,90	4.314.683,90	5,77	42.828.316,10
83	12.366	Educação de Jovens e Adultos	600.000,00	600.000,00	64.563,02	64.563,02	0,04	535.436,98	64.563,02	64.563,02	0,09	535.436,98
84	12.367	Educação Especial	245.000,00	245.000,00	0,00	0,00	0,00	245.000,00	0,00	0,00	0,00	245.000,00
85	12.368	Educação Básica	275.000,00	275.000,00	0,00	0,00	0,00	275.000,00	0,00	0,00	0,00	275.000,00
87	12.999	FU12 - Demais Subfunções	910.000,00	910.000,00	782.168,00	782.168,00	0,48	127.832,00	132.168,00	132.168,00	0,18	777.832,00
88	13	Cultura	1.463.000,00	1.653.400,00	620.632,87	620.632,87	0,38	1.032.767,13	287.805,02	287.805,02	0,38	1.365.594,98
90	13.392	Difusão Cultural	1.463.000,00	1.653.400,00	620.632,87	620.632,87	0,38	1.032.767,13	287.805,02	287.805,02	0,38	1.365.594,98
99	15	Urbanismo	71.974.050,00	75.584.325,00	44.070.710,76	44.070.710,76	26,79	31.513.614,24	9.897.274,75	9.897.274,75	13,23	65.687.050,25

7

di @



4rtecnologia

PREFEITURA MUNICIPAL ESTAN BALN ITANHAEM
SECRETARIA DA FAZENDA
DEPARTAMENTO CONTÁBIL

Exercício: 2022

Página: 2/3

RREO - ANEXO 2 - DEMONSTRATIVO DA EXECUÇÃO DAS DESPESAS POR FUNÇÃO/SUBFUNÇÃO
Período de Ref.: 01/01/2022 a 28/02/2022 - 1º Bimestre (Janeiro/Fevereiro)

RREO - Anexo 2 (LRF, Art. 52, inciso II, alínea "c")

Em Reais

CAMPO	CÓD.	FUNÇÃO/SUBFUNÇÃO	DOTAÇÃO INICIAL	DOTAÇÃO ATUALIZADA (a)	DESPESAS EMPENHADAS			SALDO A EMPENHAR (c) = (a-b)	DESPESAS LIQUIDADAS			SALDO A LIQUIDAR (e) = (a-d)
					NO BIMESTRE	ATÉ O BIMESTRE (b)	% (b/total b)		NO BIMESTRE	ATÉ O BIMESTRE (d)	% (d/total d)	
100	15.451	Infra-Estrutura Urbana	18.713.050,00	22.303.325,00	13.025.236,55	13.025.236,55	7,92	9.278.088,45	3.141.240,27	3.141.240,27	4,20	19.162.084,73
101	15.452	Serviços Urbanos	53.261.000,00	53.281.000,00	31.045.474,21	31.045.474,21	18,88	22.235.525,79	6.756.034,48	6.756.034,48	9,03	46.524.965,52
105	16	Habituação	723.000,00	722.854,47	92.760,14	92.760,14	0,06	630.094,33	90.760,14	90.760,14	0,12	632.094,33
107	16.482	Habituação Urbana	723.000,00	722.854,47	92.760,14	92.760,14	0,06	630.094,33	90.760,14	90.760,14	0,12	632.094,33
110	17	Saneamento	200.000,00	200.000,00	0,00	0,00	0,00	200.000,00	0,00	0,00	0,00	200.000,00
112	17.512	Saneamento Básico Urbano	200.000,00	200.000,00	0,00	0,00	0,00	200.000,00	0,00	0,00	0,00	200.000,00
115	18	Gestão Ambiental	2.521.000,00	2.521.000,00	172.003,95	172.003,95	0,10	2.348.996,05	22.364,70	22.364,70	0,03	2.498.635,30
116	18.541	Preservação e Conservação Ambiental	2.331.000,00	2.331.000,00	90.000,00	90.000,00	0,05	2.241.000,00	0,00	0,00	0,00	2.331.000,00
117	18.542	Controle Ambiental	190.000,00	190.000,00	82.003,95	82.003,95	0,05	107.996,05	22.364,70	22.364,70	0,03	167.635,30
129	20	Agricultura	127.000,00	127.000,00	7.805,33	7.805,33	0,00	119.194,67	7.805,33	7.805,33	0,01	119.194,67
133	20.608	Promoção da Produção Agropecuária	127.000,00	127.000,00	7.805,33	7.805,33	0,00	119.194,67	7.805,33	7.805,33	0,01	119.194,67
150	23	Comércio e Serviços	7.312.000,00	7.313.500,00	749.899,68	749.899,68	0,46	6.563.600,32	494.516,65	494.516,65	0,66	6.818.983,35
155	23.695	Turismo	5.109.000,00	5.109.000,00	388.619,34	388.619,34	0,24	4.720.380,66	152.952,31	152.952,31	0,20	4.956.047,69
156	23.122	FU23 - Administração Geral	2.203.000,00	2.204.500,00	361.280,34	361.280,34	0,22	1.843.219,66	341.564,34	341.564,34	0,46	1.862.935,66
170	26	Transporte	6.600.000,00	6.186.143,00	1.181.167,12	1.181.167,12	0,72	5.004.975,88	478.666,64	478.666,64	0,64	5.707.476,36
172	26.782	Transporte Rodoviário	6.600.000,00	6.186.143,00	1.181.167,12	1.181.167,12	0,72	5.004.975,88	478.666,64	478.666,64	0,64	5.707.476,36
178	27	Desporto e Lazer	1.933.000,00	1.933.000,00	609.988,63	609.988,63	0,37	1.323.011,37	264.339,18	264.339,18	0,35	1.668.660,82
180	27.812	Desporto Comunitário	1.933.000,00	1.933.000,00	609.988,63	609.988,63	0,37	1.323.011,37	264.339,18	264.339,18	0,35	1.668.660,82
184	28	Encargos Especiais	37.630.000,00	37.630.000,00	6.599.163,77	6.599.163,77	4,01	31.030.836,23	6.519.931,09	6.519.931,09	8,71	31.110.068,91
187	28.843	Serviço da Dívida Interna	14.000.000,00	14.000.000,00	2.385.881,34	2.385.881,34	1,45	11.614.118,66	2.318.768,66	2.318.768,66	3,10	11.681.231,34
189	28.845	Transferências	180.000,00	180.000,00	14.544,00	14.544,00	0,01	165.456,00	2.424,00	2.424,00	0,00	177.576,00
190	28.846	Outros Encargos Especiais	23.450.000,00	23.450.000,00	4.198.738,43	4.198.738,43	2,55	19.251.261,57	4.198.738,43	4.198.738,43	5,61	19.251.261,57
193	99	Reserva de Contingência	2.000.000,00	2.000.000,00				2.000.000,00				2.000.000,00
194		DESPESAS (INTRA-ORÇAMENTÁRIAS) (II)	26.267.000,00	26.267.000,00	4.696.443,41	4.696.443,41	2,86	21.570.556,59	4.696.443,41	4.696.443,41	6,28	21.570.556,59
195		TOTAL (III) = (I + II)	544.669.103,00	548.259.378,00	164.475.240,29	164.475.240,29	100,00	383.784.137,71	74.816.161,39	74.816.161,39	100,00	473.443.216,61

CAMPO	CÓD.	FUNÇÃO/SUBFUNÇÃO INTRA-ORÇAMENTÁRIAS	DOTAÇÃO INICIAL	DOTAÇÃO ATUALIZADA (a)	DESPESAS EMPENHADAS			SALDO A EMPENHAR (c) = (a-b)	DESPESAS LIQUIDADAS			SALDO A LIQUIDAR (e) = (a-d)
					NO BIMESTRE	ATÉ O BIMESTRE (b)	% (b/total b)		NO BIMESTRE	ATÉ O BIMESTRE (d)	% (d/total d)	
1		DESPESAS (INTRA-ORÇAMENTÁRIAS) (II)	26.267.000,00	26.267.000,00	4.696.443,41	4.696.443,41	2,86	21.570.556,59	4.696.443,41	4.696.443,41	6,28	21.570.556,59
2	01	Legislativa	200.000,00	200.000,00	30.029,97	30.029,97	0,02	169.970,03	30.029,97	30.029,97	0,04	169.970,03
3	01.031	Ação Legislativa	200.000,00	200.000,00	30.029,97	30.029,97	0,02	169.970,03	30.029,97	30.029,97	0,04	169.970,03
17	04	Administração	55.000,00	55.000,00	9.060,26	9.060,26	0,01	45.939,74	9.060,26	9.060,26	0,01	45.939,74
21	04.124	Controle Interno	55.000,00	55.000,00	9.060,26	9.060,26	0,01	45.939,74	9.060,26	9.060,26	0,01	45.939,74
36	06	Segurança Pública	800.000,00	800.000,00	193.081,53	193.081,53	0,12	606.918,47	193.081,53	193.081,53	0,26	606.918,47
38	06.182	Defesa Civil	800.000,00	800.000,00	193.081,53	193.081,53	0,12	606.918,47	193.081,53	193.081,53	0,26	606.918,47
54	09	Previdência Social	3.000.000,00	3.000.000,00	617.738,94	617.738,94	0,38	2.382.261,06	617.738,94	617.738,94	0,83	2.382.261,06

Handwritten signatures and initials at the bottom of the page.



Artecnologia

**PREFEITURA MUNICIPAL ESTAN BALN ITANHAEM
SECRETARIA DA FAZENDA
DEPARTAMENTO CONTÁBIL**

Exercício: 2022

Página: 3/3

RREO - ANEXO 2 - DEMONSTRATIVO DA EXECUÇÃO DAS DESPESAS POR FUNÇÃO/SUBFUNÇÃO
 Período de Ref.: 01/01/2022 a 28/02/2022 - 1º Bimestre (Janeiro/Fevereiro)

RREO - Anexo 2 (LRF, Art. 52, inciso II, alínea "c")

Em Reais

CAMPO	CÓD.	FUNÇÃO/SUBFUNÇÃO INTRA-ORÇAMENTÁRIAS	DOTAÇÃO INICIAL	DOTAÇÃO ATUALIZADA (a)	DESPESAS EMPENHADAS			SALDO A EMPENHAR (c) = (a-b)	DESPESAS LIQUIDADAS			SALDO A LIQUIDAR (e) = (a-d)
					NO BIMESTRE	ATÉ O BIMESTRE (b)	% (b/total b)		NO BIMESTRE	ATÉ O BIMESTRE (d)	% (d/total d)	
55	09.271	Previdência Básica	3.000.000,00	3.000.000,00	617.738,94	617.738,94	0,38	2.382.261,06	617.738,94	617.738,94	0,83	2.382.261,06
61	10	Saúde	7.335.000,00	7.335.000,00	1.252.495,15	1.252.495,15	0,76	6.082.504,85	1.252.495,15	1.252.495,15	1,67	6.082.504,85
62	10.301	Atenção Básica	2.400.000,00	2.400.000,00	392.437,54	392.437,54	0,24	2.007.562,46	392.437,54	392.437,54	0,52	2.007.562,46
63	10.302	Assistência Hospitalar e Ambulatorial	4.500.000,00	4.500.000,00	798.761,50	798.761,50	0,49	3.701.238,50	798.761,50	798.761,50	1,07	3.701.238,50
68	10.122	FU10 - Administração Geral	435.000,00	435.000,00	61.296,11	61.296,11	0,04	373.703,89	61.296,11	61.296,11	0,08	373.703,89
77	12	Educação	14.877.000,00	14.877.000,00	2.594.037,56	2.594.037,56	1,58	12.282.962,44	2.594.037,56	2.594.037,56	3,47	12.282.962,44
78	12.361	Ensino Fundamental	11.000.000,00	11.000.000,00	1.897.847,57	1.897.847,57	1,15	9.102.152,43	1.897.847,57	1.897.847,57	2,54	9.102.152,43
82	12.365	Educação Infantil	3.800.000,00	3.800.000,00	687.831,61	687.831,61	0,42	3.112.168,39	687.831,61	687.831,61	0,92	3.112.168,39
83	12.366	Educação de Jovens e Adultos	52.000,00	52.000,00	8.358,38	8.358,38	0,01	43.641,62	8.358,38	8.358,38	0,01	43.641,62
84	12.367	Educação Especial	25.000,00	25.000,00	0,00	0,00	0,00	25.000,00	0,00	0,00	0,00	25.000,00

ITANHAEM, 28 de Março de 2022.

 Michel Santos de Oliveira
 CRC 157309369/3
 Diretor Depto. de Contabilidade

 Tiago Rodrigues Cervantes
 Prefeito Municipal

 José Maria Gomes
 Controlador Geral
 do Município

**PROTEJA A
infância**

LONGE DAS ESCOLAS, AS CRIANÇAS E ADOLESCENTES VÍTIMAS DE VIOLÊNCIA PODEM NÃO TER A QUEM PEDIR AJUDA DURANTE ISOLAMENTO SOCIAL. FIQUE ALERTA! DENUNCIE.

**EMERGÊNCIA
190
DISQUE
100**

 PROMOTORIA DE JUSTIÇA
 DA INFÂNCIA E
 JUVENTUDE DE ITANHAÉM
 pjitanhaem@mpsp.mp.br

 CONSELHO TUTELAR
 DE ITANHAÉM
 13 3426.3500

MPSP.mp.br



4rtecnologia

PREFEITURA MUNICIPAL ESTAN BALN ITANHAEM
SECRETARIA DA FAZENDA
DEPARTAMENTO CONTÁBIL

Exercício: 2022

Página: 1/3

RREO - ANEXO 3 - DEMONSTRATIVO DA RECEITA CORRENTE LÍQUIDA
Período de Ref.: 01/01/2022 a 28/02/2022 - 1º Bimestre (Janeiro/Fevereiro)

RREO - Anexo 3 (LRF, Art. 53, inciso I)

Em Reais

CAMPO	ESPECIFICAÇÃO	EVOLUÇÃO DA RECEITA REALIZADA NOS ÚLTIMOS 12 MESES						
		1 Mar/2021	2 Abr/2021	3 Mai/2021	4 Jun/2021	5 Jul/2021	6 Ago/2021	7 Set/2021
1	RECEITAS CORRENTES(I)	42.746.799,12	33.990.008,80	36.491.224,19	36.723.384,73	39.368.718,89	39.183.657,82	36.278.602,60
2	Impostos, Taxas e Contribuições de Melhoria	13.040.693,01	11.501.388,20	12.511.125,03	12.620.618,46	12.970.406,72	12.434.527,77	12.686.626,13
3	IPTU	5.546.497,98	4.960.997,62	5.199.756,23	5.210.861,14	5.258.701,90	5.238.673,91	5.262.797,41
4	ISS	1.344.952,28	1.266.716,61	1.177.612,72	1.237.171,30	1.344.458,70	1.314.134,89	1.398.946,41
5	ITBI	2.034.127,44	1.664.721,60	2.005.890,93	2.263.067,78	2.292.246,70	1.996.329,30	1.882.502,95
6	IRRF	1.452.773,25	1.479.688,06	1.584.954,37	1.563.154,64	1.547.436,50	1.495.399,28	1.568.507,91
7	Outros Impostos, Taxas e Contribuições de Melhoria	2.662.342,06	2.129.264,31	2.542.910,78	2.346.363,60	2.527.562,92	2.389.990,39	2.573.871,45
8	Contribuições	1.920.861,03	4.161.991,64	2.962.893,83	2.820.139,55	2.999.935,98	3.346.012,68	2.918.393,43
9	Receita Patrimonial	115.998,68	19.217,17	27.472,93	52.618,28	46.999,65	128.502,32	124.594,01
10	Rendimentos de Aplicação Financeira	115.998,68	19.217,17	27.472,93	52.618,28	46.999,65	128.502,32	124.594,01
11	Outras Receitas Patrimoniais	0,00	0,00	0,00	0,00	0,00	0,00	0,00
12	Receita Agropecuária	0,00	0,00	0,00	0,00	0,00	0,00	0,00
13	Receita Industrial	0,00	0,00	0,00	0,00	0,00	0,00	0,00
14	Receita de Serviços	13.558,72	6.031,54	20.807,22	13.202,70	10.064,17	19.469,55	16.329,70
15	Transferências Correntes	27.190.390,13	18.012.252,35	20.584.948,88	20.767.944,26	22.973.066,41	22.887.908,14	20.159.698,26
16	Cota-Parte do FPM	4.102.873,53	4.289.243,38	5.155.079,93	4.458.343,67	6.091.797,81	4.870.586,71	3.825.053,93
17	Cota-Parte do ICMS	4.534.203,92	2.573.618,57	2.938.432,54	3.352.818,96	3.232.281,88	3.920.612,65	3.050.513,81
18	Cota-Parte do IPVA	2.098.392,43	595.217,18	675.199,45	600.532,74	576.743,46	604.961,49	620.780,47
19	Cota-Parte do ITR	22,16	33,89	89,87	262,98	141,40	174,56	991,27
20	Transferências da LC 87/1996	0,00	0,00	0,00	0,00	0,00	0,00	0,00
21	Transferências da LC 61/1989 - IPI Exportação	23.521,29	26.654,34	23.130,28	24.129,36	26.130,99	20.851,52	26.350,78
22	Transferências do FUNDEB	12.488.867,54	6.715.683,73	6.926.020,93	8.613.377,98	8.127.282,24	9.874.443,42	7.742.052,99
23	Outras Transferências Correntes	3.942.509,26	3.811.801,26	4.866.995,88	3.718.478,57	4.918.688,63	3.596.277,79	4.893.955,01
24	OUTRAS RECEITAS CORRENTES	465.297,55	289.127,90	383.976,30	448.861,48	368.245,96	367.237,36	372.961,07
25	DEDUÇÕES (II)	4.393.571,82	3.743.354,79	3.652.606,03	3.423.407,76	3.505.738,86	4.191.783,35	3.488.475,34
26	Contrib. do Servidor para o Plano de Previdência	1.887.168,43	2.246.401,45	1.894.219,65	1.736.190,26	1.924.834,30	2.272.061,25	1.947.392,32
27	Compensação Financ. entre Regimes Previdência	36.284,78	0,00	0,00	0,00	36.284,78	36.284,78	36.284,78
28	Rendimentos de Aplicações de Recursos Previdenciários	0,00	0,00	0,00	0,00	0,00	0,00	0,00
29	Dedução de Receitas para Formação do FUNDEB	2.470.118,61	1.496.953,34	1.758.386,38	1.687.217,50	1.544.619,78	1.883.437,32	1.504.798,24
30	RECEITA CORRENTE LÍQUIDA (III) = (I - II)	38.353.227,30	30.246.654,01	32.838.618,16	33.299.976,97	35.862.980,03	34.991.874,47	32.790.127,26
31	(-) Transf. da União relat. às emendas individuais (art.166-A, §1º, da CF) (IV)	0,00	0,00	0,00	0,00	0,00	0,00	0,00
32	RCL AJUST. P/ CALC. LIMITES DE ENDIVIDAMENTO (V)=(III-IV)	38.353.227,30	30.246.654,01	32.838.618,16	33.299.976,97	35.862.980,03	34.991.874,47	32.790.127,26
33	(-) Transf. da União relat. às emendas de bancada (art.166, §16, da CF) (VI)	0,00	0,00	0,00	0,00	0,00	0,00	0,00
34	RCL AJUST. P/ CALC. LIMITES DESPESA C/ PESSOAL (VII)=(V-VI)	38.353.227,30	30.246.654,01	32.838.618,16	33.299.976,97	35.862.980,03	34.991.874,47	32.790.127,26



Artecnologia

PREFEITURA MUNICIPAL ESTAN BALN ITANHAEM
SECRETARIA DA FAZENDA
DEPARTAMENTO CONTÁBIL

Exercício: 2022

Página: 2/3

RREO - ANEXO 3 - DEMONSTRATIVO DA RECEITA CORRENTE LÍQUIDA
Período de Ref.: 01/01/2022 a 28/02/2022 - 1º Bimestre (Janeiro/Febrero)

RREO - Anexo 3 (LRF, Art. 53, inciso I)

Em Reais

CAMPO	ESPECIFICAÇÃO	EVOLUÇÃO DA RECEITA REALIZADA NOS ÚLTIMOS 12 MESES						TOTAL (Últ. 12 Meses)	PREV. ATUAL 2022
		8 Out/2021	9 Nov/2021	10 Dez/2021	11 Jan/2022	12 Fev/2022			
35	RECEITAS CORRENTES(I)	34.534.091,47	40.574.122,71	52.176.766,83	75.762.986,97	40.856.780,47	508.687.144,60	534.385.403,00	
36	Impostos, Taxas e Contribuições de Melhoria	12.381.393,54	12.916.527,53	17.399.750,42	40.278.220,54	15.078.364,80	185.819.642,15	200.025.800,00	
37	IPTU	5.108.719,44	4.985.814,30	7.467.707,57	25.148.122,55	6.945.325,88	86.333.975,93	94.985.000,00	
38	ISS	1.550.043,46	1.587.986,01	1.660.739,95	1.635.429,53	1.451.708,79	16.969.900,65	17.349.500,00	
39	ITBI	1.856.665,51	2.250.933,66	2.183.564,05	1.182.251,79	1.705.760,55	23.318.062,26	22.793.600,00	
40	IRRF	1.594.753,73	1.587.908,01	2.894.749,94	1.615.336,84	1.746.773,31	20.131.435,84	20.500.000,00	
41	Outros Impostos, Taxas e Contribuições de Melhoria	2.271.211,40	2.503.885,55	3.192.988,91	10.697.079,83	3.228.796,27	39.066.267,47	44.397.700,00	
42	Contribuições	1.272.720,14	3.850.940,67	4.291.509,70	5.297.768,77	1.537.531,71	37.380.699,13	37.428.500,00	
43	Receita Patrimonial	33.358,28	89.780,35	242.977,20	279.138,24	151.979,10	1.312.636,21	747.500,00	
44	Rendimentos de Aplicação Financeira	33.358,28	89.780,35	242.977,20	279.138,24	151.979,10	1.312.636,21	747.500,00	
45	Outras Receitas Patrimoniais	0,00	0,00	0,00	0,00	0,00	0,00	0,00	
46	Receita Agropecuária	0,00	0,00	0,00	0,00	0,00	0,00	0,00	
47	Receita Industrial	0,00	0,00	0,00	0,00	0,00	0,00	0,00	
48	Receita de Serviços	18.909,70	19.816,38	28.509,62	37.650,29	23.173,88	227.523,47	266.000,00	
49	Transferências Correntes	20.559.750,89	23.358.683,01	28.760.441,89	29.409.219,76	23.672.702,81	278.337.006,79	289.451.203,00	
50	Cota-Parte do FPM	4.262.386,52	5.535.674,98	8.240.933,27	5.712.944,94	7.974.789,40	64.519.708,07	63.800.000,00	
51	Cota-Parte do ICMS	3.464.548,86	4.263.801,80	3.488.221,93	3.523.977,92	2.377.250,10	40.720.282,94	35.500.000,00	
52	Cota-Parte do IPVA	499.977,35	488.906,88	575.079,65	4.093.025,54	1.804.129,66	13.232.946,30	14.500.000,00	
53	Cota-Parte do ITR	8.122,32	4.165,37	4.047,86	48,66	61,98	18.162,32	10.000,00	
54	Transferências da LC 87/1996	0,00	0,00	0,00	0,00	0,00	0,00	0,00	
55	Transferências da LC 61/1989 - IPI Exportação	27.647,72	26.103,45	24.032,26	31.323,91	22.183,30	302.059,20	250.000,00	
56	Transferências do FUNDEB	8.719.758,67	10.553.818,19	9.281.628,37	11.772.214,17	7.416.937,31	108.232.085,54	129.000.000,00	
57	Outras Transferências Correntes	3.577.309,45	2.486.212,34	7.146.498,55	4.275.684,62	4.077.351,06	51.311.762,42	46.391.203,00	
58	OUTRAS RECEITAS CORRENTES	267.958,92	338.374,77	1.453.578,00	460.989,37	393.028,17	5.609.636,85	6.466.400,00	
59	DEDUÇÕES (II)	1.838.875,17	4.818.114,77	5.000.676,69	5.847.880,68	2.662.483,71	46.566.968,97	48.907.000,00	
60	Contrib. do Servidor para o Plano de Previdência	150.053,90	2.681.814,77	2.960.654,19	3.139.331,76	190.516,09	23.030.638,37	24.515.000,00	
61	Compensação Financ. entre Regimes Previdência	36.284,78	72.569,56	72.569,56	36.284,78	36.284,78	399.132,58	1.870.000,00	
62	Rendimentos de Aplicações de Recursos Previdenciários	0,00	0,00	0,00	0,00	0,00	0,00	470.000,00	
63	Dedução de Receitas para Formação do FUNDEB	1.652.536,49	2.063.730,44	1.967.452,94	2.672.264,14	2.435.682,84	23.137.198,02	22.052.000,00	
64	RECEITA CORRENTE LÍQUIDA (III) = (I - II)	32.695.216,30	35.756.007,94	47.176.090,14	69.915.106,29	38.194.296,76	462.120.175,63	485.478.403,00	
65	(-) Transf. da União relat. às emendas individuais (art.166-A, §1º, da CF) (IV)	0,00	0,00	0,00	0,00	0,00	0,00	0,00	
66	RCL AJUST. P/ CALC. LIMITES DE ENDIVIDAMENTO (V)=(III-IV)	32.695.216,30	35.756.007,94	47.176.090,14	69.915.106,29	38.194.296,76	462.120.175,63	485.478.403,00	
67	(-) Transf. da União relat. às emendas de bancada (art.166, §16, da CF) (VI)	0,00	0,00	0,00	0,00	0,00	0,00	0,00	
68	RCL AJUST. P/ CALC. LIMITES DESPESA C/ PESSOAL (VII)=(V-VI)	32.695.216,30	35.756.007,94	47.176.090,14	69.915.106,29	38.194.296,76	462.120.175,63	485.478.403,00	



Artecnologia

PREFEITURA MUNICIPAL ESTAN BALN ITANHAEM
SECRETARIA DA FAZENDA
DEPARTAMENTO CONTÁBIL

RREO - ANEXO 3 - DEMONSTRATIVO DA RECEITA CORRENTE LÍQUIDA
Período de Ref.: 01/01/2022 a 28/02/2022 - 1º Bimestre (Janeiro/Febrero)

Exercício: 2022

Página: 3/3

RREO - Anexo 3 (LRF, Art. 53, inciso I)

Em Reais

FONTE: Sistema PREFEITURA MUNICIPAL ESTAN BALN ITANHAEM, Unidade Responsável: SECRETARIA DA FAZENDA, Emissão: 28/03/2022, às 08:52:37

NOTA:

ITANHAEM, 28 de Março de 2022.

Michel Santos de Oliveira
Diretor Geral de Contabilidade

Tiago Rodrigues Cervantes
Prefeito Municipal

João Batista Gomes
Controlador Geral
do Município



4rtecnologia

PREFEITURA MUNICIPAL ESTAN BALN ITANHAEM
SECRETARIA DA FAZENDA
DEPARTAMENTO CONTÁBIL

Exercício: 2022

Página: 1/1

RREO - ANEXO 13 - DEMONSTRATIVO DAS PARCERIAS PÚBLICO-PRIVADAS
Período de Ref.: 01/01/2022 a 28/02/2022 - 1º Bimestre (Janeiro/Fevereiro)

RREO - Anexo 13 (Lei nº 11.079, de 30-12-2004, arts. 22,25 e 28)

R\$ 1,00

CAMPO	IMPACTOS DAS CONTRATAÇÕES DE PPP	SALDO TOTAL EM 31 DE DEZEMBRO DO EXERCÍCIO ANTERIOR (a)	REGISTROS EFETUADOS EM 2022	
			No Bimestre	Até o Bimestre (b)
1	TOTAL DE ATIVOS			
2	Ativos Constituídos pela SPE			
3	TOTAL DE PASSIVOS (I)			
4	Obrigações decorrentes de Ativos Constituídos pela SPE			
5	Provisões de PPP			
6	Outros passivos			
7	ATOS POTENCIAIS PASSIVOS			
8	Obrigações contratuais			
9	Riscos não Provisionados			
10	Garantias concedidas			
11	Outros Passivos Contingentes			

CAMPO	DESPESAS DE PPP	EXERCÍCIO	EXERCÍCIO	EXERCÍCIO	EXERCÍCIO	EXERCÍCIO	EXERCÍCIO	EXERCÍCIO	EXERCÍCIO	EXERCÍCIO	EXERCÍCIO	EXERCÍCIO
		ANTERIOR	CORRENTE 2022	2023	2024	2025	2026	2027	2028	2029	2030	2031
12	TOTAL DAS DESPESAS DE PPP DO ENTE FEDERADO (I) = (I.1 + I.2)											
13	TOTAL DAS DESPESAS DE PPP DAS ESTATAIS NÃO-DEPENDENTES (II) = (II.1 + II.2)											
14	TOTAL DAS DESPESAS DE PPP (III) = (I + II)											
15	RECEITA CORRENTE LÍQUIDA (RCL) (IV)											
16	TOTAL DAS DESPESAS CONSIDERADAS PARA O LIMITE = (I)											
17	TOTAL DAS DESPESAS CONSIDERADAS PARA O LIMITE / RCL (%) (V) = (I / IV)											

FORNE: Sistema PREFEITURA MUNICIPAL ESTAN BALN ITANHAEM, Unidade Responsável: SECRETARIA DA FAZENDA, Emissão: 28/03/2022, às 09:27:33

Notas:

ITANHAEM, 28 de Março de 2022.

Michel Santos de Oliveira
CPC 15820369/0-3
Diretor Depto. de Contabilidade

Tiago Rodrigues Eervantes
Prefeito Municipal

José Batista Gomes
Controlador Geral
do Município



Artecnologia

PREFEITURA MUNICIPAL ESTAN BALN ITANHAEM
SECRETARIA DA FAZENDA
DEPARTAMENTO CONTÁBIL

Exercício: 2022

Página: 1/3

RREO - ANEXO 12 - DEMONSTRATIVO DAS RECEITAS E DESPESAS COM AÇÕES E SERVIÇOS PÚBLICOS DE SAÚDE
Período de Ref.: 01/01/2022 a 28/02/2022 - 1º Bimestre (Janeiro/Fevereiro)

RREO - ANEXO 12 (LC 141/2012, art. 35)

Em Reais

RECEITAS P/ APURAÇÃO DA APLICAÇÃO EM AÇÕES E SERVIÇOS PÚBLICOS DE SAÚDE	PREVISÃO INICIAL	PREVISÃO ATUALIZADA (a)	RECEITAS REALIZADAS	
			Até o Bimestre (b)	% (b/a) x 100
RECEITA DE IMPOSTOS LÍQUIDA (I)	155.628.100,00	155.628.100,00	41.430.709,24	26,62
Imposto Predial e Territorial Urbano - IPTU	70.500.000,00	70.500.000,00	24.129.428,63	34,23
Imposto sobre Transmissão de Bens Intervivos - ITBI	22.000.000,00	22.000.000,00	2.887.573,74	13,13
Imposto sobre Serviço de Qualquer Natureza - ISS	16.450.000,00	16.450.000,00	2.909.906,92	17,69
Imposto de Renda Retido na Fonte - IRRF	20.500.000,00	20.500.000,00	3.362.110,15	16,40
Multa, Juros de Mora e Outros Encargos dos Impostos	785.500,00	785.500,00	3.265.578,01	415,73
Dívida Ativa dos Impostos	18.741.200,00	18.741.200,00	4.181.117,64	22,31
Multa, Juros de Mora e Outros Encargos da Dívida Ativa	6.651.400,00	6.651.400,00	694.994,15	10,45
RECEITA DE TRANSFERÊNCIAS CONSTITUCIONAIS E LEGAIS (II)	110.260.000,00	110.260.000,00	25.539.735,41	23,16
Cota-Parte FPM	60.000.000,00	60.000.000,00	13.687.734,34	22,81
Cota-Parte ITR	10.000,00	10.000,00	110,64	1,11
Cota-Parte IPVA	14.500.000,00	14.500.000,00	5.897.155,20	40,67
Cota-Parte ICMS	35.500.000,00	35.500.000,00	5.901.228,02	16,62
Cota-Parte IPI-Exportação	250.000,00	250.000,00	53.507,21	21,40
Compensações Financ. Provenientes de Impostos e Transferências Constitucionais	0,00	0,00	0,00	0,00
Desoneração ICMS (LC 87/96)	0,00	0,00	0,00	0,00
Outras	0,00	0,00	0,00	0,00
TOTAL DAS RECEITAS PARA APURAÇÃO DA APLICAÇÃO EM AÇÕES E SERVIÇOS PÚBLICOS DE SAÚDE (III) = (I+II)	265.888.100,00	265.888.100,00	66.970.444,65	25,19

RECEITAS ADICIONAIS PARA FINANCIAMENTO DA SAÚDE	PREVISÃO INICIAL	PREVISÃO ATUALIZADA (c)	RECEITAS REALIZADAS	
			Até o Bimestre (d)	% (d/c) x 100
TRANSFERÊNCIA DE RECURSOS DO SISTEMA ÚNICO DE SAÚDE-SUS	25.021.903,00	25.021.903,00	3.644.143,32	14,56
Provenientes da União	21.143.495,00	21.143.495,00	3.464.143,32	16,38
Provenientes dos Estados	2.798.408,00	2.798.408,00	0,00	0,00
Provenientes de Outros Municípios	1.080.000,00	1.080.000,00	180.000,00	16,67
Outras Receitas do SUS	0,00	0,00	0,00	0,00
TRANSFERÊNCIAS VOLUNTÁRIAS	0,00	0,00	0,00	0,00
RECEITAS DE OPERAÇÕES DE CRÉDITO VINCULADAS A SAÚDE	0,00	0,00	0,00	0,00
OUTRAS RECEITAS PARA FINANCIAMENTO DA SAÚDE	52.900,00	52.900,00	62.996,88	119,09
TOTAL RECEITAS ADICIONAIS PARA FINANCIAMENTO DA SAÚDE	25.074.803,00	25.074.803,00	3.707.140,20	14,78

DESPESA COM SAÚDE (Por Grupo de Natureza da Despesa)	DOTAÇÃO INICIAL	DOTAÇÃO ATUALIZAÇÃO (e)	DESPESAS EMPENHADAS		DESPESAS LIQUIDADAS		Inscritas em Restos a Pagar Não Processados
			Até o Bimestre (f)	% (f/e) x 100	Até o Bimestre (g)	% (g/e) x 100	
DESPESAS CORRENTES	95.501.000,00	95.787.380,00	29.722.509,64	31,03	17.530.349,57	18,30	12.192.160,07
Pessoal e Encargos Sociais	60.650.000,00	60.650.000,00	11.307.882,96	18,64	11.307.882,96	18,64	0,00
Juros e Encargos da Dívida	0,00	0,00	0,00	0,00	0,00	0,00	0,00
Outras Despesas Correntes	34.851.000,00	35.137.380,00	18.414.626,68	52,41	6.222.466,61	17,71	12.192.160,07
DESPESAS DE CAPITAL	708.000,00	1.126.077,00	703.683,59	62,49	0,00	0,00	703.683,59
Investimentos	708.000,00	1.126.077,00	703.683,59	62,49	0,00	0,00	703.683,59
Inversões Financeiras	0,00	0,00	0,00	0,00	0,00	0,00	0,00
Amortização da Dívida	0,00	0,00	0,00	0,00	0,00	0,00	0,00
TOTAL DAS DESPESAS COM SAÚDE (IV)	96.209.000,00	96.913.457,00	30.426.193,23	31,40	17.530.349,57	18,09	12.895.843,66



4rtecnologia

**PREFEITURA MUNICIPAL ESTAN BALN ITANHAEM
SECRETARIA DA FAZENDA
DEPARTAMENTO CONTÁBIL**

Exercício: 2022

Página: 2/3

**RREO - ANEXO 12 - DEMONSTRATIVO DAS RECEITAS E DESPESAS COM AÇÕES E
SERVIÇOS PÚBLICOS DE SAÚDE**

Período de Ref.: 01/01/2022 a 28/02/2022 - 1º Bimestre (Janeiro/Febrero)

RREO - ANEXO 12 (LC 141/2012, art. 35)

Em Reais

DESPESAS COM SAÚDE NÃO COMPUTADAS PARA FINS DE APURAÇÃO DO PERCENTUAL MÍNIMO	DOTAÇÃO INICIAL	DOTAÇÃO ATUALIZAÇÃO	DESPESAS EMPENHADAS		DESPESAS LIQUIDADAS		Inscritas em Restos a Pagar Não Processados
			Até o Bimestre (h)	% (h/IVf) x 100	Até o Bimestre (i)	% (i/IVg) x 100	
DESPESAS COM INATIVOS E PENSIONISTAS	0,00	0,00	0,00	0,00	0,00	0,00	0,00
DESPESAS COM ASSISTÊNCIA À SAÚDE QUE NÃO ATENDE AO PRINCÍPIO DE ACESSO UNIVERSAL	0,00	0,00	0,00	0,00	0,00	0,00	0,00
DESPESAS CUSTEADAS COM OUTROS RECURSOS	26.279.000,00	26.528.271,00	11.208.717,91	36,84	4.077.336,42	23,26	7.131.381,49
Recursos de Transferência do Sistema Único de Saúde - SUS	26.279.000,00	26.528.271,00	11.148.463,16	36,64	4.054.043,63	23,13	7.094.419,53
Recursos de Operações de Crédito	0,00	0,00	0,00	0,00	0,00	0,00	0,00
Outros Recursos	0,00	0,00	60.254,75	0,20	23.292,79	0,13	36.961,96
OUTRAS AÇÕES E SERVIÇOS NÃO COMPUTADOS	0,00	0,00	0,00	0,00	0,00	0,00	0,00
RESTOS A PAGAR NÃO PROCESSADOS INSCRITOS INDEVIDAMENTE NO EXERCÍCIO SEM DISPONIBILIDADE FINANCEIRA ¹	0,00	0,00	0,00	0,00	0,00	0,00	0,00
DESPESAS CUSTEADAS COM DISPONIBILIDADE DE CAIXA VINCULADA AOS RESTOS A PAGAR CANCELADOS ²	0,00	0,00	0,00	0,00	0,00	0,00	0,00
DESPESAS CUSTEADAS COM RECURSOS VINCULADOS À PARCELA DO PERCENTUAL MÍNIMO QUE NÃO FOI APLICADA EM AÇÕES E SERVIÇOS DE SAÚDE EM EXERCÍCIOS ANTERIORES ³	0,00	0,00	0,00	0,00	0,00	0,00	0,00
TOTAL DAS DESPESAS COM SAÚDE NÃO COMPUTADAS (V)	26.279.000,00	26.528.271,00	11.208.717,91	36,84	4.077.336,42	23,26	7.131.381,49
TOTAL DAS DESPESAS COM AÇÕES E SERVIÇOS PÚBLICOS DE SAÚDE (VI) = (IV - V)	69.930.000,00	70.385.186,00	19.217.475,32	63,16	13.453.013,15	76,74	5.764.462,17

PERCENTUAL DE APLICAÇÃO EM AÇÕES E SERVIÇOS PÚBLICOS DE SAÚDE SOBRE A RECEITA DE IMPOSTOS LÍQUIDA E TRANSFERÊNCIAS CONSTITUCIONAIS E LEGAIS (VII%) = (VII/IIIb x 100) - LIMITE CONSTITUCIONAL 15%	20,09
--	-------

VALOR REFERENTE À DIFERENÇA ENTRE O VALOR EXECUTADO E O LIMITE MÍNIMO CONSTITUCIONAL [VIh - (15 x IIIb) /100]	3.407.446,45
--	--------------

EXECUÇÃO DE RESTOS A PAGAR NÃO PROCESSADOS INSCRITOS COM DISPONIBILIDADE DE CAIXA	INSCRITOS	CANCELADOS/ PRESCRITOS	PAGOS	A PAGAR	PARCELA CONSIDERADA NO LIMITE
Inscritos em 2022	0,00	0,00	0,00	0,00	0,00
Inscritos em 2021	344.963,27	695,94	338.601,24	5.666,09	695,94
Inscritos em 2020	45.520,96	0,00	0,00	45.520,96	0,00
Inscritos em 2019	28.519,68	0,00	0,00	28.519,68	0,00
Inscritos em 2018	60.147,31	0,00	0,00	60.147,31	0,00
Inscritos em 2017	0,00	0,00	0,00	0,00	0,00
Inscritos em 2016	44.231,00	0,00	0,00	44.231,00	0,00
Inscritos em 2015	0,00	0,00	0,00	0,00	0,00
Inscritos em 2011	0,00	0,00	0,00	0,00	0,00
TOTAL	523.382,22	695,94	338.601,24	184.085,04	695,94

CONTROLE DOS RESTOS A PAGAR CANCELADOS OU PRESCRITOS PARA FINS DE APLICAÇÃO DA DISPONIBILIDADE DE CAIXA CONFORME ARTIGO 24, § 1º e 2º	RESTOS A PAGAR CANCELADOS OU PRESCRITOS		
	SALDO INICIAL	Despesas custeadas no exercício de referência (j)	SALDO FINAL (Não Aplicado)
Restos a Pagar Cancelados ou Prescritos em 2022 - Processado	0,00	0,00	0,00
Restos a Pagar Cancelados ou Prescritos em 2022 - Não Processado	0,00	0,00	0,00
Restos a Pagar Cancelados ou Prescritos em 2021 - Não Processado	0,00	0,00	0,00
TOTAL (VIII)	0,00	0,00	0,00

CONTROLE DO VALOR REFERENTE AO PERCENTUAL MÍNIMO NÃO CUMPRIDO EM EXERCÍCIOS ANTERIORES PARA FINS DE APLICAÇÃO DOS RECURSOS VINCULADOS CONFORME ARTIGOS 25 e 26	LIMITE NÃO CUMPRIDO		
	SALDO INICIAL	Despesas custeadas no exercício de referência (k)	SALDO FINAL (Não Aplicado)
Diferença de Limite não Cumprido em 2021	0,00	0,00	0,00
Diferença de Limite não Cumprido em 2020	0,00	0,00	0,00
TOTAL (IX)	0,00	0,00	0,00



4rtecnologia

PREFEITURA MUNICIPAL ESTAN BALN ITANHAEM
SECRETARIA DA FAZENDA

DEPARTAMENTO CONTABIL

RREO - ANEXO 12 - DEMONSTRATIVO DAS RECEITAS E DESPESAS COM AÇÕES E
SERVIÇOS PÚBLICOS DE SAÚDE

Período de Ref.: 01/01/2022 a 28/02/2022 - 1º Bimestre (Janeiro/Febrero)

Exercício: 2022

Página: 3/3

RREO - ANEXO 12 (LC 141/2012, art. 35)


Em Reais


DESPESAS COM SAÚDE (Por SubFunção)	DOTAÇÃO INICIAL	DOTAÇÃO ATUALIZAÇÃO	DESPESAS EMPENHADAS		DESPESAS LIQUIDADAS		Inscritas em Restos a Pagar Não Processados
			Até o Bimestre (l)	% (l/total l) x 100	Até o Bimestre (m)	% (m/total m) x	
Atenção Básica	22.635.000,00	23.028.077,00	5.847.696,03	19,21	4.181.693,14	23,85	1.666.002,89
Assistência Hospitalar e Ambulatorial	58.771.000,00	55.799.600,00	19.798.147,66	65,04	9.993.085,83	57,00	9.805.061,83
Suporte Profilático e Terapêutico	720.000,00	720.000,00	506.932,18	1,67	196.596,80	1,12	310.335,38
Vigilância Sanitária	0,00	0,00	0,00	0,00	0,00	0,00	0,00
Vigilância Epidemiológica	3.148.000,00	3.277.000,00	810.966,91	2,66	518.636,37	2,96	292.330,54
Alimentação e Nutrição	0,00	0,00	0,00	0,00	0,00	0,00	0,00
Outras SubFunções	10.951.000,00	11.104.780,00	3.476.994,45	11,42	2.641.659,63	15,07	835.334,82
TOTAL	96.225.000,00	96.929.457,00	30.440.737,23	100,00	17.531.671,77	100,00	12.909.065,46

FONTE: Sistema 4rtecnologia, Unidade Responsável SECRETARIA DA FAZENDA, Data de Emissão 28/03/2022 e Hora da Emissão 09:26:42

- Essa linha apresentará valor somente no Relatório Resumido da Execução Orçamentária do último bimestre do exercício.
- O valor apresentado na intercessão com a coluna "l" ou com a coluna "h" deverá ser o mesmo apresentado no "total j".
- O valor apresentado na intercessão com a coluna "i" ou com a coluna "h" deverá ser o mesmo apresentado no "total k".
- Limite anual mínimo a ser cumprido no encerramento do exercício. Deverá ser informado o limite estabelecido na Lei Orgânica do Município quando o percentual nela estabelecido for superior ao fixado na LC nº 141/20126
- Durante o exercício esse valor servirá para o monitoramento previsto no art. 23 da LC 141/2012
- Nos cinco primeiros bimestres do exercício o acompanhamento será feito com base na despesa liquidada. No último bimestre do exercício, o valor deverá corresponder ao total da despesa empenhada.
- Essa coluna poderá ser apresentada somente no último bimestre.

ITANHAEM, 28 de Março de 2022.


Michel Santos de Oliveira
OBC 1SP0036970-3
Diretor Depto. de Contabilidade


Tiago Rodrigues Cervantes
Prefeito Municipal


Joaquina Augusta Gomes
Controlador Geral
do Município



Combater o mosquito
é com você, comigo,
com todo mundo.

Elimine os criadouros.
Faça a sua parte.

Mantenha a caixa
d'água bem fechadaEncha os pratos de vasos
de plantas com areiaGuarde pneus
em locais cobertosMantenha a lixeira
bem fechada e descarte
o lixo corretamenteRemova folhas e
objetos das calhas

#CombataOMosquito


 PREFEITURA DE
ITANHAÉM



PREFEITURA MUNICIPAL ESTAN BALN ITANHAEM
SECRETARIA DA FAZENDA
DEPARTAMENTO CONTÁBIL

Exercício: 2022

Página: 1/3

RREO - ANEXO 8 - DEMONSTRATIVO DAS RECEITAS E DESPESAS COM MANUTENÇÃO E
DESENVOLVIMENTO DO ENSINO - MDE

Período de Ref.: 01/01/2022 a 28/02/2022 - 1º Bimestre (Janeiro/Fevereiro)

RREO - ANEXO 8 (LDB, art. 72)

R\$ 1,00

RECEITA RESULTANTE DE IMPOSTOS (Arts. 212 e 212-A da Constituição Federal)

CAMPO	RECEITA RESULTANTE DE IMPOSTOS	PREVISÃO ATUALIZADA (a)	RECEITAS REALIZADAS Até o Bimestre (b)
1	RECEITA DE IMPOSTOS	155.628.100,00	41.430.709,24
1.1	Receita Resultante do Imposto sobre a Propriedade Predial e Territorial Urbana - IPTU	94.985.000,00	32.093.448,43
1.2	Receita Resultante do Imposto sobre Transmissão Inter Vivos - ITBI	22.793.600,00	2.888.012,34
1.3	Receita Resultante do Imposto sobre Serviços de Qualquer Natureza - ISS	17.349.500,00	3.087.138,32
1.4	Receita Resultante do Imposto de Renda Retido na Fonte - IRRF	20.500.000,00	3.362.110,15
2	RECEITA DE TRANSFERÊNCIA CONSTITUCIONAIS E LEGAIS	114.060.000,00	25.539.735,41
2.1	Cota-Parte FPM	63.800.000,00	13.687.734,34
2.1.1	Parcela referente à CF, art. 159, I, alínea b	60.000.000,00	13.687.734,34
2.1.2	Parcela referente à CF, art. 159, I, alínea d e e	3.800.000,00	0,00
2.2	Cota-Parte ICMS	35.500.000,00	5.901.228,02
2.3	Cota-Parte IPI - Exportação	250.000,00	53.507,21
2.4	Conta-Parte ITR	10.000,00	110,64
2.5	Cota-Parte IPVA	14.500.000,00	5.897.155,20
2.6	Cota-Parte IOF-Ouro	0,00	0,00
2.7	Compensações Financeiras Provenientes de Impostos e Transferências Constitucionais	0,00	0,00
3	TOTAL DA RECEITA RESULTANTE DE IMPOSTOS (1 + 2)	269.688.100,00	66.970.444,65
4	TOTAL DESTINADO AO FUNDEB - 20% DE ((2.1.1) + (2.2) + (2.3) + (2.4) + (2.5))	22.052.000,00	5.107.946,98
5	VALOR MÍNIMO A SER APLICADO EM MDE ALÉM DO VALOR DESTINADO AO FUNDEB - 5% DE ((2.1.1) + (2.2) + (2.3) + (2.4) + (2.5)) + 25% DE ((1.1) + (1.2) + (1.3) + (1.4) + (2.1.2) + (2.6) + (2.7))	45.370.025,00	11.634.664,18

FUNDEB

CAMPO	RECEITAS RECEBIDAS DO FUNDEB NO EXERCÍCIO	PREVISÃO ATUALIZADA (a)	RECEITAS REALIZADAS Até o Bimestre (b)
6	RECEITAS RECEBIDAS DO FUNDEB	129.000.000,00	19.189.151,48
6.1	FUNDEB - Impostos e Transferências de Impostos	129.000.000,00	19.189.151,48
6.1.1	Principal	129.000.000,00	19.189.151,48
6.1.2	Rendimentos de Aplicação Financeira	0,00	0,00
6.2	FUNDEB - Complementação da União - VAAF	0,00	0,00
6.2.1	Principal	0,00	0,00
6.2.2	Rendimentos de Aplicação Financeira	0,00	0,00
6.3	FUNDEB - Complementação da União - VAAT	0,00	0,00
6.3.1	Principal	0,00	0,00
6.3.2	Rendimentos de Aplicação Financeira	0,00	0,00
7	RESULTADO LÍQUIDO DAS TRANSFERÊNCIAS DO FUNDEB (6.1.1 - 4)	106.948.000,00	14.081.204,50
CAMPO	RECURSOS RECEBIDOS EM EXERCÍCIOS ANTERIORES E NÃO UTILIZADOS (SUPERÁVIT)	VALOR	
8	TOTAL DOS RECURSOS DE SUPERÁVIT	866.443,01	
8.1	SUPERÁVIT DO EXERCÍCIO IMEDIATAMENTE ANTERIOR	866.443,01	
8.2	SUPERÁVIT RESIDUAL DE OUTROS EXERCÍCIOS	0,00	
9	TOTAL DOS RECURSOS DO FUNDEB DISPONÍVEIS PARA UTILIZAÇÃO (6 + 8)	20.055.594,49	

CAMPO	DESPESAS COM RECURSOS DO FUNDEB (Por Área de Atuação)	DOTAÇÃO ATUALIZADA (c)	DESPESA EMPENHADA Até o Bimestre (d)	DESPESA LIQUIDADADA Até o Bimestre (e)	DESPESA PAGA Até o Bimestre (f)	INSCRITAS EM R.P. NÃO PROCESSADAS (g)
10	PROFISSIONAIS DA EDUCAÇÃO BÁSICA	98.862.000,00	14.168.552,30	14.168.552,30	6.354.460,47	0,00
10.1	Educação Infantil	22.750.000,00	3.143.082,47	3.143.082,47	1.398.257,59	0,00
10.1.1	Creche	0,00	0,00	0,00	0,00	0,00
10.1.2	Pré-escola	22.750.000,00	3.143.082,47	3.143.082,47	1.398.257,59	0,00
10.2	Ensino Fundamental	76.112.000,00	11.025.469,83	11.025.469,83	4.956.202,88	0,00
11	OUTRAS DESPESAS	25.710.000,00	6.149.447,64	815.825,33	663.855,40	0,00
11.1	Educação Infantil	9.600.000,00	3.916.906,47	296.147,36	290.491,76	0,00
11.1.1	Creche	0,00	0,00	0,00	0,00	0,00
11.1.2	Pré-escola	9.600.000,00	3.916.906,47	296.147,36	290.491,76	0,00
11.2	Educação Fundamental	16.110.000,00	2.232.541,17	519.677,97	373.363,64	0,00
12	TOTAL DAS DESPESAS COM RECURSOS DO FUNDEB (10+11)	124.572.000,00	20.317.999,94	14.984.377,63	7.018.315,87	0,00



4rtecnologia

PREFEITURA MUNICIPAL ESTAN BALN ITANHAEM SECRETARIA DA FAZENDA DEPARTAMENTO CONTÁBIL

Exercício: 2022

Página: 2/3

RREO - ANEXO 8 - DEMONSTRATIVO DAS RECEITAS E DESPESAS COM MANUTENÇÃO E DESENVOLVIMENTO DO ENSINO - MDE

Período de Ref.: 01/01/2022 a 28/02/2022 - 1º Bimestre (Janeiro/Fevereiro)

RREO - ANEXO 8 (LDB, art. 72)

R\$ 1,00

INDICADORES DO FUNDEB							
CAMPO	DESPESAS CUSTEADAS COM RECEITAS DO FUNDEB RECEBIDAS NO EXERCÍCIO	DESPESA EMPENHADA Até o Bimestre (d)	DESPESA LIQUIDADADA Até o Bimestre (e)	DESPESA PAGA Até o Bimestre (f)	INSCRITAS EM R.P. NÃO PROCESSADOS (g)	INSCRITAS EM R.P. NÃO PROCESSADOS (Sem Disp. de Caixa) (h)	
13	Total das Despesas do FUNDEB com Profissionais da Educação Básica	14.168.552,30	14.168.552,30	6.354.460,47	0,00	0,00	
14	Total das Despesas custeadas com FUNDEB - Impostos e Transferências de Impostos	20.317.999,94	14.984.377,63	7.018.315,87	0,00	0,00	
15	Total das Despesas custeadas com FUNDEB - Complementação da União - VAAF	0,00	0,00	0,00	0,00	0,00	
16	Total das Despesas custeadas com FUNDEB - Complementação da União - VAAT	0,00	0,00	0,00	0,00	0,00	
17	Total das Despesas custeadas com FUNDEB - Complementação da União - VAAT Aplicadas na Educação Infantil	0,00	0,00	0,00	0,00	0,00	
18	Total das Despesas custeadas com FUNDEB - Complementação da União - VAAT Aplicadas em Despesa de Capital	0,00	0,00	0,00	0,00	0,00	
CAMPO	INDICADORES - Art. 212-A, inciso XI e § 3º - Constituição Federal (2)	VALOR EXIGIDO (i)	VALOR APLICADO (j)	VL. CONSIDERADO APÓS DEDUÇÕES (k)	PERCENTUAL APLICADO (l)		
19	Mínimo de 70% do FUNDEB na Remuneração dos Profissionais da Educação Básica	13.432.406,04	14.168.552,30	14.168.552,30	73,84		
20	Percentual de 50% da Complementação da União ao FUNDEB (VAAT) na Educação Infantil	0,00	0,00	0,00	0,00		
21	Mínimo de 15% da Complementação da União ao FUNDEB - VAAT em Despesas de Capital	0,00	0,00	0,00	0,00		
CAMPO	INDICADOR - Art.25, § 3º - Lei nº 14.113, de 2020 - (Máximo de 10% de Superávit) (3)	VALOR MÁXIMO PERMITIDO (m)	VALOR NÃO APLICADO (n)	VL. NÃO APLICADO APÓS AJUSTE (o)	PERCENTUAL NÃO APLICADO (p)		
22	Total da Receita Recebida e não Aplicada no Exercício	1.918.915,15	-1.128.848,46	0,00	-5,88		
CAMPO	INDICADOR - Art.25, § 3º - Lei nº 14.113, de 2020 - (Aplicação do Superávit de Exercício Anterior) (3)	VALOR DE SUPERÁVIT PERMITIDO NO EXERC. ANT. (q)	VALOR NÃO APLICADO NO EXERCÍCIO ANTERIOR (r)	VALOR DE SUPERÁVIT APLIC. ATÉ O 1º QUADRIMESTRE (s)	VALOR APLICADO ATÉ O 1º QUAD. QUE INTEGRAM O LIMITE CONST. (t)	VALOR APLICADO APÓS O 1º QUADRIMESTRE (u)	VALOR NÃO APLICADO (v)
23	Total das Despesas custeadas com Superávit do FUNDEB	866.443,01	866.443,01	0,00	0,00	0,00	866.443,01
23.1	Total das Despesas custeadas com FUNDEB - Impostos e Transferências de Impostos	866.443,01	866.443,01	0,00	0,00	0,00	866.443,01
23.2	Total das Despesas custeadas com FUNDEB - Complementação da União (VAAF + VAAT)	0,00	0,00	0,00	0,00	0,00	0,00

DESPESAS COM MANUTENÇÃO E DESENVOLVIMENTO DO ENSINO - MDE - CUSTEADAS COM RECEITA DE IMPOSTOS (EXCETO FUNDEB)						
CAMPO	DESPESAS COM AÇÕES TÍPICAS DE MDE - RECEITAS DE IMPOSTOS - EXCETO FUNDEB (Por Área de Atuação)	DOTAÇÃO ATUALIZADA (c)	DESPESA EMPENHADA Até o Bimestre (d)	DESPESA LIQUIDADADA Até o Bimestre (e)	DESPESA PAGA Até o Bimestre (f)	INSCRITAS EM R.P. NÃO PROCESSADOS (g)
24	EDUCAÇÃO INFANTIL	13.198.000,00	2.510.985,31	1.552.192,07	748.816,11	0,00
24.1	Creche	13.198.000,00	2.510.985,31	1.552.192,07	748.816,11	0,00
24.2	Pré-escola	0,00	0,00	0,00	0,00	0,00
25	ENSINO FUNDAMENTAL	32.445.000,00	9.226.470,23	4.196.589,91	1.938.698,03	0,00
26	TOTAL DAS DESPESAS COM AÇÕES TÍPICAS DE MDE (24 + 25)	45.643.000,00	11.737.455,54	5.748.781,98	2.687.514,14	0,00

CAMPO	APURAÇÃO DAS DESPESAS PARA FINS DE LIMITE MÍNIMO CONSTITUCIONAL	VALOR
27	TOTAL DAS DESPESAS DE MDE CUSTEADAS COM RECURSOS DE IMPOSTOS (FUNDEB E RECEITA DE IMPOSTOS) = (L14(d ou e) + L23.1(t))	20.733.159,61
28	(-) RESULTADO LÍQUIDO DAS TRANSFERÊNCIAS DO FUNDEB = (L7)	14.081.204,50
29	(-) RESTOS A PAGAR NÃO PROCESSADOS INSCRITOS NO EXERCÍCIO SEM DISPONIBILIDADE FINANCEIRA DE RECURSOS DO FUNDEB IMPOSTOS4 = (L14h)	0,00
30	(-) RESTOS A PAGAR NÃO PROCESSADOS INSCRITOS NO EXERCÍCIO SEM DISPONIBILIDADE FINANCEIRA DE RECURSOS DE IMPOSTOS (4 e 7)	0,00
31	(-) CANCELAMENTO, NO EXERCÍCIO, DE RESTOS A PAGAR INSCRITOS COM DISPONIBILIDADE FINANCEIRA DE RECURSOS DE IMPOSTOS VINCULADOS AO ENSINO = (L34.1(ac) + L34.2(ac))	0,30
32	TOTAL DAS DESPESAS PARA FINS DE LIMITE (27 - (28 + 29 + 30 + 31))	6.651.954,81

CAMPO	APURAÇÃO DO LIMITE MÍNIMO CONSTITUCIONAL (2 e 5)	VALOR EXIGIDO (x)	VALOR APLICADO (w)	PERCENTUAL APLICADO (y)
33	APLICAÇÃO EM MDE SOBRE A RECEITA RESULTANTE DE IMPOSTOS	16.742.611,16	6.651.954,81	9,93

CAMPO	R.P. INSCRITOS EM EXERC. ANTERIORES COM DISP. FINANCEIRA DE REC. DE IMPOSTOS E DO FUNDEB (8)	SALDO INICIAL (z)	R.P. LIQUIDADOS (aa)	R.P. PAGOS (ab)	R.P. CANCELADOS (ac)	SALDO FINAL (ad)
34	RESTOS A PAGAR DE DESPESAS COM MDE	31.179.443,26	1.830.896,13	25.668.077,82	0,30	5.511.365,14
34.1	Executadas com Recursos de Impostos e Transferências de Impostos	8.362.207,57	246.404,83	5.328.562,18	0,30	3.033.645,09
34.2	Executadas com Recursos do FUNDEB - Impostos	22.817.235,69	1.584.491,30	20.339.515,64	0,00	2.477.720,05
34.3	Executadas com Recursos do FUNDEB - Complementação da União (VAAT + VAAF)	0,00	0,00	0,00	0,00	0,00



4rtecnologia

PREFEITURA MUNICIPAL ESTAN BALN ITANHAEM
SECRETARIA DA FAZENDA
DEPARTAMENTO CONTÁBIL

Exercício: 2022

Página: 3/3

RRRO - ANEXO 8 - DEMONSTRATIVO DAS RECEITAS E DESPESAS COM MANUTENÇÃO E
DESENVOLVIMENTO DO ENSINO - MDE

Período de Ref.: 01/01/2022 a 28/02/2022 - 1º Bimestre (Janeiro/Fevereiro)

RRRO - ANEXO 8 (LDB, art. 72)

R\$ 1,00

OUTRAS INFORMAÇÕES PARA CONTROLE

CAMPO	RECEITAS ADICIONAIS PARA FINANCIAMENTO DO ENSINO	PREVISÃO ATUALIZADA (a)	RECEITAS REALIZADAS Até o Bimestre (b)
35	RECEITA DE TRANSFERÊNCIAS DO FNDE (INCLUINDO RENDIMENTOS DE APLICAÇÃO FINANCEIRA)	16.418.000,00	3.544.268,46
35.1	Salário-Educação	13.700.000,00	3.465.878,35
35.2	PDDE	7.000,00	333,15
35.3	PNAE	2.680.000,00	78.056,96
35.4	PNATE	31.000,00	0,00
35.5	Outras Transferências do FNDE	0,00	0,00
36	RECEITA DE TRANSFERÊNCIAS DE CONVÊNIOS	2.479.400,00	415.816,85
37	RECEITA DE ROYALTIES DESTINADOS À EDUCAÇÃO	0,00	0,00
38	RECEITA DE OPERAÇÕES DE CRÉDITO VINCULADAS À EDUCAÇÃO	0,00	0,00
39	OUTRAS RECEITAS PARA FINANCIAMENTO DO ENSINO	0,00	0,00
40	TOTAL DAS RECEITAS ADICIONAIS PARA FINANCIAMENTO DO ENSINO = (35+36+37+38+39)	18.897.400,00	3.960.085,31

CAMPO	DESPESAS CUSTEADAS COM RECEITAS ADICIONAIS PARA FINANCIAMENTO DO ENSINO (Por Área de Atuação)	DOTAÇÃO ATUALIZADA (c)	DESPESA EMPENHADA Até o Bimestre (d)	DESPESA LIQUIDADADA Até o Bimestre (e)	DESPESA PAGA Até o Bimestre (f)	INSCRITAS EM R.P. NÃO PROCESSADOS (g)
41	EDUCAÇÃO INFANTIL	1.100.000,00	3.264.779,48	9.111,11	9.111,11	0,00
41.1	Creche	0,00	0,00	0,00	0,00	0,00
41.2	Pré-Escola	1.100.000,00	3.264.779,48	9.111,11	9.111,11	0,00
42	ENSINO FUNDAMENTAL	23.761.100,00	9.707.595,79	1.186.074,89	1.184.990,89	0,00
43	ENSINO MÉDIO	1.070.000,00	1.052.474,50	0,00	0,00	0,00
44	ENSINO SUPERIOR	0,00	0,00	0,00	0,00	0,00
45	ENSINO PROFISSIONAL NÃO INTEGRADO AO ENSINO REGULAR	0,00	0,00	0,00	0,00	0,00
46	TOTAL DAS DESPESAS CUSTEADAS COM RECEITAS ADICIONAIS PARA FINANCIAMENTO DO ENSINO (41+42+43+44+45)	25.931.100,00	14.024.849,77	1.195.186,00	1.194.102,00	0,00

CAMPO	TOTAL GERAL DAS DESPESAS COM EDUCAÇÃO	DOTAÇÃO ATUALIZADA (c)	DESPESA EMPENHADA Até o Bimestre (d)	DESPESA LIQUIDADADA Até o Bimestre (e)	DESPESA PAGA Até o Bimestre (f)	INSCRITAS EM R.P. NÃO PROCESSADOS (g)
47	TOTAL GERAL DAS DESPESAS COM EDUCAÇÃO (12+26+46)	196.146.100,00	46.117.128,54	21.965.168,90	10.936.755,30	0,00
47.1	Despesas Correntes	179.025.100,00	45.158.536,76	21.675.278,90	10.646.865,30	0,00
47.1.1	Pessoal Ativo	122.882.000,00	18.548.363,26	18.548.363,26	8.139.145,50	0,00
47.1.2	Pessoal Inativo	0,00	0,00	0,00	0,00	0,00
47.1.3	Transferências às instituições comunitárias, confessionais ou filantrópicas sem fins lucrativos	950.000,00	780.000,00	130.000,00	130.000,00	0,00
47.1.4	Outras Despesas Correntes	55.193.100,00	25.830.173,50	2.996.915,64	2.377.719,80	0,00
47.2	Despesas de Capital	17.121.000,00	958.591,78	289.890,00	289.890,00	0,00
47.2.1	Transferências às instituições comunitárias, confessionais ou filantrópicas sem fins lucrativos	0,00	0,00	0,00	0,00	0,00
47.2.2	Outras Despesas de Capital	17.121.000,00	958.591,78	289.890,00	289.890,00	0,00

CAMPO	CONTROLE DA DISPONIBILIDADE FINANCEIRA E CONCILIAÇÃO BANCÁRIA	FUNDES (ae)	SALÁRIO EDUCAÇÃO (af)
48	DISPONIBILIDADE FINANCEIRA EM 31 DE DEZEMBRO DE 2021	0,00	7.352.958,78
49	(+) INGRESSO DE RECURSOS ATÉ O BIMESTRE (Orçamentário)	19.189.151,48	3.465.878,35
50	(-) PAGAMENTOS EFETUADOS ATÉ O BIMESTRE (Orçamentário e Restos a Pagar)	27.394.654,80	172.966,68
51	(=) DISPONIBILIDADE FINANCEIRA ATÉ O BIMESTRE	-8.205.503,32	10.645.870,45
52	(+) AJUSTES POSITIVOS (RETENÇÕES E OUTROS VALORES EXTRAORÇAMENTÁRIOS)	22.950,58	20.557,96
53	(-) AJUSTES NEGATIVOS (OUTROS VALORES EXTRAORÇAMENTÁRIOS)	23.853,81	0,00
54	(=) SALDO FINANCEIRO CONCILIADO (Saldo Bancário)	-8.206.406,55	10.666.428,41

FONTE: Sistema 4rtecnologia, Unidade Responsável SECRETARIA DA FAZENDA, Data de Emissão 28/03/2022 e Hora da Emissão 09:23:47

ITANHAEM, 28 de Março de 2022.

Michel Santos de Oliveira
CPF: 159.009.369/0-3
Diretor Depto. de Contabilidade

Tiago Rodrigues Cervantes
Prefeito Municipal

João Batista Gomes
Controlador Geral
do Município



4tecnologia

PREFEITURA MUNICIPAL ESTAN BALN ITANHAEM
SECRETARIA DA FAZENDA
DEPARTAMENTO CONTÁBIL

Exercício: 2022

Página: 1/2

RREO - ANEXO 4 - DEMONSTRATIVO DAS RECEITAS E DESPESAS PREVIDENCIÁRIAS DO RPPS

Período de Ref.: 01/01/2022 a 28/02/2022 - 1º Bimestre (Janeiro/Fevereiro)

RREO - Anexo 4 (LRF, Art. 53, inciso II)

Em Reais

PLANO PREVIDENCIÁRIO			
CAMPO	RECEITAS PREVIDENCIÁRIAS - RPPS	PREVISÃO ATUALIZADA	RECEITAS REALIZADAS
			Até o Bimestre 2022
1	RECEITAS CORRENTES (I)	21.770.000,00	4.703.842,08
2	Receita de Contribuições dos Segurados	20.790.000,00	4.686.040,55
3	Ativo	20.750.000,00	4.647.831,52
4	Inativo	20.000,00	27.717,06
5	Pensionista	20.000,00	10.491,97
10	Receita Patrimonial	470.000,00	0,00
12	Receitas de Valores Mobiliários	470.000,00	0,00
15	Outras Receitas Correntes	510.000,00	17.801,53
16	Compensação Financeira entre os regimes	500.000,00	0,00
18	Demais Receitas Correntes	10.000,00	17.801,53
23	TOTAL DAS RECEITAS PREVIDENCIÁRIAS - RPPS (IV) = (I+III - II)	21.770.000,00	4.703.842,08

CAMPO	DESPESAS PREVIDENCIÁRIAS - RPPS	DOTAÇÃO ATUALIZADA	DESP. EMPENHADAS	DESP. LIQUIDADAS	DESPESAS PAGAS	INSCRITAS EM RP NÃO PROCESSADO Em 2022
			Até o Bimestre 2022	Até o Bimestre 2022	Até o Bimestre 2022	
1	Benefícios	13.430.000,00	1.454.426,81	749.793,61	749.793,61	
2	Aposentadorias	12.430.000,00	1.289.091,01	655.990,27	655.990,27	
3	Pensões por Morte	1.000.000,00	165.335,80	93.803,34	93.803,34	
7	TOTAL DAS DESPESAS DO FUNDO EM CAPITALIZAÇÃO (V)	13.430.000,00	1.454.426,81	749.793,61	749.793,61	
8	RESULTADO PREVIDENCIÁRIO (VI) = (IV-V)	8.340.000,00	3.249.415,27	3.954.048,47	3.954.048,47	

CAMPO	RESERVA ORÇAMENTÁRIA DO RPPS	PREVISÃO ORÇAMENTÁRIA
		VALOR
1	VALOR	3.500.000,00

CAMPO	BENS E DIREITOS DO RPPS (FUNDO EM CAPITALIZAÇÃO)	PERÍODO DE REFERÊNCIA	
		Em Fev/2022	31/Dez/2021
		1	CAIXA E EQUIVALENTES DE CAIXA
2	INVESTIMENTOS E APLICAÇÕES	132.642.944,04	131.306.293,14
3	OUTROS BENS E DIREITOS	31.857.880,43	31.857.880,43

PLANO FINANCEIRO			
CAMPO	RECEITAS PREVIDENCIÁRIAS - RPPS	PREVISÃO ATUALIZADA	RECEITAS REALIZADAS
			Até o Bimestre 2022
1	RECEITAS CORRENTES (VII)	24.200.000,00	2.765.187,52
2	Receita de Contribuições dos Segurados	23.370.000,00	2.309.002,23
3	Ativo	18.700.000,00	1.592.720,02
4	Inativo	3.870.000,00	635.901,38
5	Pensionista	800.000,00	80.380,83
6	Receitas de Contribuições Patronais	0,00	440.614,40
7	Ativo	0,00	440.614,40
15	Outras Receitas Correntes	830.000,00	15.570,89
16	Compensação Previdenciária entre os regimes	0,00	0,00
17	Demais Receitas Correntes	830.000,00	15.570,89
22	TOTAL DAS RECEITAS DO FUNDO EM REPARTIÇÃO (IX) = (VII + VIII)	24.200.000,00	2.765.187,52

CAMPO	DESPESAS PREVIDENCIÁRIAS - RPPS	DOTAÇÃO ATUALIZADA	DESP. EMPENHADAS	DESP. LIQUIDADAS	DESPESAS PAGAS	INSCRITAS EM RP NÃO PROCESSADO Em 2022
			Até o Bimestre 2022	Até o Bimestre 2022	Até o Bimestre 2022	
1	Benefícios	125.960.000,00	5.454.635,35	3.122.012,99	2.926.418,76	
2	Aposentadorias	105.460.000,00	4.697.642,50	2.627.612,70	2.506.613,83	
3	Pensões por Morte	19.499.000,00	756.992,85	494.400,29	419.804,93	



4rtecnologia

PREFEITURA MUNICIPAL ESTAN BALN ITANHAEM
SECRETARIA DA FAZENDA
DEPARTAMENTO CONTÁBIL

Exercício: 2022

Página: 2/2

RREO - ANEXO 4 - DEMONSTRATIVO DAS RECEITAS E DESPESAS PREVIDENCIÁRIAS DO RPPS

Período de Ref.: 01/01/2022 a 28/02/2022 - 1º Bimestre (Janeiro/Fevereiro)

RREO - Anexo 4 (LRF, Art. 53, inciso II)

Em Reais

CAMPO	DESPESAS PREVIDENCIÁRIAS - RPPS	DOTAÇÃO ATUALIZADA	DESP. EMPENHADAS Até o Bimestre 2022	DESP. LIQUIDADAS Até o Bimestre 2022	DESPESAS PAGAS Até o Bimestre 2022	INSCRITAS EM RP NÃO PROCESSADO Em 2022
4	Outras Despesas Previdenciárias	885.000,00	76.695,54	52.100,80	52.100,80	
6	Demais Despesas Previdenciárias	885.000,00	76.695,54	52.100,80	52.100,80	
7	TOTAL DAS DESPESAS DO FUNDO EM REPARTIÇÃO (X)	126.845.000,00	5.531.330,89	3.174.113,79	2.978.519,56	
8	RESULTADO PREVIDENCIÁRIO - FUNDO EM REPARTIÇÃO (XI) = (IX - X)	-102.645.000,00	-2.766.143,37	-408.926,27	-213.332,04	

CAMPO	DESPESAS DA ADMINISTRAÇÃO - RPPS	DOTAÇÃO ATUALIZADA	DESP. EMPENHADAS Até o Bimestre 2022	DESP. LIQUIDADAS Até o Bimestre 2022	DESPESAS PAGAS Até o Bimestre 2022	INSCRITAS EM RP NÃO PROCESSADO Em 2022
1	DESPESAS CORRENTES (XIII)	3.210.000,00	220.197,22	133.546,53	133.546,53	
2	Pessoal e Encargos Sociais	1.315.000,00	220.197,22	133.546,53	133.546,53	
3	Demais Despesas Correntes	1.895.000,00	0,00	0,00	0,00	
4	DESPESAS DE CAPITAL (XIV)	1.780.000,00	0,00	0,00	0,00	
5	TOTAL DAS DESPESAS DA ADMINISTRAÇÃO RPPS (XV) = (XIII + XIV)	4.990.000,00	220.197,22	133.546,53	133.546,53	
6	RESULTADO DA ADMINISTRAÇÃO RPPS (XVI) = (XII - XV)	-4.990.000,00	-220.197,22	-133.546,53	-133.546,53	

CAMPO	BENS E DIREITOS DO RPPS - ADMINISTRAÇÃO DO RPPS	PERÍODO DE REFERÊNCIA	
		Em Fev/2022	31/Dez/2021
1	CAIXA E EQUIVALENTES DE CAIXA	1.823,52	0,00

FONTE: Sistema PREFEITURA MUNICIPAL ESTAN BALN ITANHAEM, Unidade Responsável: SECRETARIA DA FAZENDA, Emissão: 28/03/2022, às 09:07:30

NOTA:

- Como a Portaria MPS 746/2011 determina que os recursos provenientes desses aportes devem permanecer aplicados, no mínimo, por 5 (cinco) anos, essa receita não deverá compor o total das receitas previdenciárias do período de apuração.
- O resultado previdenciário será apresentada por meio da diferença entre previsão da receita e a dotação da despesa e entre a receita realizada e a despesa liquidada (do 1º ao 5º bimestre) e a despesa empenhada (no 6º bimestre).

ITANHAEM, 28 de Março de 2022.

Michel Borges de Oliveira
CPF: 05P00936910-3
Diretor Depto. de Contabilidade

Tiago Rodrigues Cervantes
Prefeito Municipal

João Batista Gomes
Controlador Geral do Município



Artecnologia

PREFEITURA MUNICIPAL ESTAN BALN ITANHAEM SECRETARIA DA FAZENDA DEPARTAMENTO CONTÁBIL

Exercício: 2022

Página: 1 / 1

RREO - ANEXO 7 - DEMONSTRATIVO DE RESTOS A PAGAR POR PODER E ÓRGÃO
Período de Ref.: 01/01/2022 a 28/02/2022 - 1º Bimestre (Janeiro/Fevereiro)

RREO - Anexo 7 (LRF, Art. 53, inciso V)

Em Reais

CAMPO	PODER/ÓRGÃO	RP PROCESSADO E NÃO PROCESSADO LIQUIDADO EM EXERCÍCIOS ANTERIORES					RP NÃO PROCESSADO						
		Inscritos em Exercícios Anteriores (a)	Inscritos em 31 de Dezembro de 2021 (b)	PAGOS (c)	CANCELADOS (d)	SALDO e=(a+b)-(c+d)	Inscritos em Exercícios Anteriores (f)	Inscritos em 31 de Dezembro de 2021 (g)	LIQUIDADOS (h)	PAGOS (i)	CANCELADOS (j)	SALDO k=(f+g)-(i+j)	SALDO l=(e+k)
1	RESTOS A PAGAR (EXCETO INTRA-ORÇAMENTÁRIOS) (I)	3.668.930,47	40.642.805,51	39.501.688,06	7.818,84	4.802.229,08	1.265.702,28	13.269.507,78	10.747.285,75	8.803.110,42	91.715,30	5.640.384,34	10.442.613,42
2	EXECUTIVO	3.668.930,47	40.638.338,12	39.497.220,67	7.818,84	4.802.229,08	1.265.702,28	12.774.106,70	10.558.802,77	8.614.627,44	74.983,82	5.350.197,72	10.152.426,80
3	PREFEITURA MUNICIPAL DE ITANHAÉM	3.668.930,47	40.638.338,12	39.497.220,67	7.818,84	4.802.229,08	1.265.701,48	9.913.932,59	7.698.628,66	5.754.453,33	74.983,02	5.350.197,72	10.152.426,80
4	INSTITUTO PREV. MUNICIPAL - ITAPREV	0,00	0,00	0,00	0,00	0,00	0,80	2.860.174,11	2.860.174,11	2.860.174,11	0,80	0,00	0,00
5	LEGISLATIVO	0,00	4.467,39	4.467,39	0,00	0,00	0,00	495.401,08	188.482,98	188.482,98	16.731,48	290.186,62	290.186,62
6	CÂMARA MUNICIPAL DE ITANHAÉM	0,00	4.467,39	4.467,39	0,00	0,00	0,00	495.401,08	188.482,98	188.482,98	16.731,48	290.186,62	290.186,62
7	RESTOS A PAGAR (INTRA-ORÇAMENTÁRIOS) (II)	2.095.426,43	3.136.440,01	3.150.474,67	0,00	2.081.391,77	26.070,00	0,00	0,00	0,00	0,00	26.070,00	2.107.461,77
8	EXECUTIVO	2.095.426,43	3.136.440,01	3.150.474,67	0,00	2.081.391,77	26.070,00	0,00	0,00	0,00	0,00	26.070,00	2.107.461,77
9	PREFEITURA MUNICIPAL DE ITANHAÉM	2.095.426,43	3.136.440,01	3.150.474,67	0,00	2.081.391,77	26.070,00	0,00	0,00	0,00	0,00	26.070,00	2.107.461,77
10	INSTITUTO PREV. MUNICIPAL - ITAPREV	0,00	0,00	0,00	0,00	0,00	0,00	0,00	0,00	0,00	0,00	0,00	0,00
11	LEGISLATIVO	0,00	0,00	0,00	0,00	0,00	0,00	0,00	0,00	0,00	0,00	0,00	0,00
12	TOTAL (III) = (I+II)	5.764.356,90	43.779.245,52	42.652.162,73	7.818,84	6.883.620,85	1.291.772,28	13.269.507,78	10.747.285,75	8.803.110,42	91.715,30	5.666.454,34	12.550.075,19

Fonte: Sistema PREFEITURA MUNICIPAL ESTAN BALN ITANHAEM, Unidade Responsável: SECRETARIA DA FAZENDA, Emissão: 28/03/2022, às 09:20:35

NOTA:

ITANHAEM, 28 de Março de 2022.

Michel Santos de Oliveira
CRC nº 39369/D-2
Diretor Depto. de Contabilidade

Tiago Rodrigues Cervantes
Prefeito Municipal

João Batista Gomes
Controlador Geral
do Município



ESTÁ COM DÉBITO EM ABERTO NA PREFEITURA? RESOLVA POR E-MAIL E TELEFONE



Atendimento pelo telefone
13 3421-1600
Ramais 1606/1653/1394



O cidadão deve entrar em contato com a Prefeitura pelo telefone



Atendimento por e-mail
dividaativa@itanhaem.sp.gov.br



O prazo de resposta é de até cinco dias úteis, podendo ser estendido, conforme o caso.



E mais: Site da Prefeitura
www.itanhaem.sp.gov.br



Acesse a aba de 'Serviços On-Line', clique no ícone 'Divida Ativa' e em 'Débitos Pendentes'.



Artecnologia

PREFEITURA MUNICIPAL ESTAN BALN ITANHAEM
SECRETARIA DA FAZENDA
DEPARTAMENTO CONTÁBIL

Exercício: 2022

Página: 1/2

RREO - ANEXO 6 - DEMONSTRATIVO DOS RESULTADOS PRIMÁRIO E NOMINAL
Período de Ref.: 01/01/2022 a 28/02/2022 - 1º Bimestre (Janeiro/Fevereiro)

RREO - Anexo 6 (LRF, art 53, inciso III)

Em Reais

ACIMA DA LINHA

CAMPO	RECEITAS PRIMÁRIAS	PREVISÃO ATUALIZADA	Até o Bimestre/2022
			RECEITAS REALIZADAS (a)
1	RECEITAS CORRENTES (I)	512.333.403,00	111.511.820,46
2	Impostos, Taxas e Contribuições de Melhoria	200.025.800,00	55.356.585,34
3	IPTU	94.985.000,00	32.093.448,43
4	ISS	17.349.500,00	3.087.138,32
5	ITBI	22.793.600,00	2.888.012,34
6	IRRF	20.500.000,00	3.362.110,15
7	Outros Impostos, Taxas e Contribuições de Melhoria	44.397.700,00	13.925.876,10
8	Contribuições	37.428.500,00	6.835.300,48
9	Receita Patrimonial	747.500,00	431.117,34
10	Aplicações Financeiras (II)	747.500,00	431.117,34
11	Outras Receitas Patrimoniais	0,00	0,00
12	Transferências Correntes	267.399.203,00	47.973.975,59
13	Cota-Parte do FPM	51.800.000,00	10.950.187,52
14	Cota-Parte do ICMS	28.400.000,00	4.720.982,46
15	Cota-Parte do IPVA	11.600.000,00	4.717.724,16
16	Cota-Parte do ITR	8.000,00	88,52
17	Transferências da LC 87/1996	0,00	0,00
18	Transferências da LC nº 61/1989	200.000,00	42.805,77
19	Transferências do FUNDEB	129.000.000,00	19.189.151,48
20	Outras Transferências Correntes	46.391.203,00	8.353.035,68
21	Demais Receitas Correntes	6.732.400,00	914.841,71
22	Outras Receitas Financeiras (III)	0,00	0,00
23	Receitas Correntes Restantes	6.732.400,00	914.841,71
24	RECEITAS PRIMÁRIAS CORRENTES (IV) = (I - II - III)	511.585.903,00	111.080.703,12
25	RECEITAS DE CAPITAL (V)	16.490.700,00	1.524.722,48
26	Operações de Crédito (VI)	7.100.000,00	413.196,05
27	Amortização de Empréstimos (VII)	0,00	0,00
28	Alienação de Bens	140.700,00	0,00
29	Receitas de Alienação de Investimentos Temporários (VIII)	0,00	0,00
30	Receitas de Alienação de Investimentos Permanentes (IX)	0,00	0,00
31	Outras Alienações de Bens	140.700,00	0,00
32	Transferências de Capital	9.250.000,00	1.111.526,43
33	Convênios	8.050.000,00	861.526,43
34	Outras Transferências de Capital	1.200.000,00	250.000,00
35	Outras Receitas de Capital	0,00	0,00
36	Outras Receitas de Capital Não Primárias (X)	0,00	0,00
37	Outras Receitas de Capital Primárias	0,00	0,00
38	RECEITAS PRIMÁRIAS DE CAPITAL (XI) = (V - VI - VII - VIII - IX - X)	9.390.700,00	1.111.526,43
39	RECEITA PRIMÁRIA TOTAL (XII) = (IV + XI)	520.976.603,00	112.192.229,55

CAMPO	DESPESAS PRIMÁRIAS	DOTAÇÃO ATUALIZADA	Até o Bimestre/2022					RP NÃO PROCESSADOS	
			DESPESAS EMPENHADAS	DESPESAS LIQUIDADAS	DESPESAS PAGAS (a)	RP PROCESSADO PAGOS (b)	LIQUIDADOS	PAGOS (c)	
1	DESPESAS CORRENTES (XIII)	447.082.429,47	140.950.278,86	62.631.679,50	38.738.016,37	31.931.446,81	8.828.018,76	8.172.304,93	
2	Pessoal e Encargos Sociais	252.066.000,00	42.775.820,94	39.651.914,69	22.676.330,95	14.805.269,12	2.860.174,11	2.860.174,11	
3	Juros e Encargos da Dívida (XIV)	2.600.000,00	603.938,91	583.779,90	583.779,90	123.665,63	246.140,41	246.140,41	
4	Outras Despesas Correntes	192.416.429,47	97.570.519,01	22.395.984,91	15.477.905,52	17.002.512,06	5.721.704,24	5.065.990,41	
5	DESPESAS PRIMÁRIAS CORRENTES (XV) = (XIII - XIV)	444.482.429,47	140.346.339,95	62.047.899,60	38.154.236,47	31.807.781,18	8.581.878,35	7.926.164,52	
6	DESPESAS DE CAPITAL (XVI)	72.909.948,53	18.828.518,02	7.488.038,48	3.292.227,37	7.521.814,81	1.919.266,99	679.231,93	
7	Investimentos	42.509.948,53	13.918.517,41	2.624.991,54	291.864,80	7.521.814,81	1.715.460,23	475.425,17	
8	Inversões Financeiras	0,00	0,00	0,00	0,00	0,00	0,00	0,00	
9	Concessão de Empréstimos e Financiamentos (XVII)	0,00	0,00	0,00	0,00	0,00	0,00	0,00	
10	Aquisição de Título de Capital já Integralizado (XVIII)	0,00	0,00	0,00	0,00	0,00	0,00	0,00	
11	Aquisição de Títulos de Crédito (XIX)	0,00	0,00	0,00	0,00	0,00	0,00	0,00	
12	Demais Inversões Financeiras	0,00	0,00	0,00	0,00	0,00	0,00	0,00	
13	Amortização da Dívida (XX)	30.400.000,00	4.910.000,61	4.863.046,94	3.000.362,57	0,00	203.806,76	203.806,76	
14	DESPESAS PRIMÁRIAS DE CAPITAL (XXI) = (XVI - XVII - XVIII - XIX - XX)	42.509.948,53	13.918.517,41	2.624.991,54	291.864,80	7.521.814,81	1.715.460,23	475.425,17	
15	RESERVA DE CONTINGÊNCIA (XXII)	2.000.000,00							

1

Di

2



4rtecnologia

PREFEITURA MUNICIPAL ESTAN BALN ITANHAEM SECRETARIA DA FAZENDA DEPARTAMENTO CONTÁBIL

Exercício: 2022

Página: 2/2

RREO - ANEXO 6 - DEMONSTRATIVO DOS RESULTADOS PRIMÁRIO E NOMINAL
Período de Ref.: 01/01/2022 a 28/02/2022 - 1º Bimestre (Janeiro/Fevereiro)

RREO - Anexo 6 (LRF, art 53, inciso III)

Em Reais

CAMPO	DESPESAS PRIMÁRIAS	DOTAÇÃO ATUALIZADA	Até o Bimestre/2022				RP NÃO PROCESSADOS	
			DESPESAS EMPENHADAS	DESPESAS LIQUIDADAS	DESPESAS PAGAS (a)	RP PROCESSADO PAGOS (b)	LIQUIDADOS	PAGOS (c)
16	DESPESA PRIMÁRIA TOTAL (XXIII) = (XV + XXI + XXII)	488.992.378,00	154.264.857,36	64.672.891,14	38.446.101,27	39.329.595,99	10.297.338,58	8.401.589,69

CAMPO	RESULTADO PRIMÁRIO	VALOR INCORRIDO
1	RESULTADO PRIMÁRIO - Acima da Linha (XXIV) = (XIIa - (XXIIIa + XXIIIb + XXIIIc))	26.014.942,60

CAMPO	META FISCAL PARA O RESULTADO PRIMÁRIO	VALOR CORRENTE
1	Meta fixada no Anexo de Metas Fiscais da LDO para o exercício de referência	17.162.650,00

CAMPO	JUROS NOMINAIS	Até o Bimestre/2022
		VALOR INCORRIDO
1	JUROS, ENCARGOS E VARIAÇÕES MONETÁRIAS ATIVOS (XXV)	431.117,34
2	JUROS, ENCARGOS E VARIAÇÕES MONETÁRIAS PASSIVOS (XXVI)	0,00

CAMPO	RESULTADO NOMINAL	VALOR INCORRIDO
1	RESULTADO NOMINAL - Acima da Linha (XXVII) = XXIV + (XXV - XXVI)	26.446.059,94

CAMPO	META FISCAL PARA O RESULTADO NOMINAL	VALOR CORRENTE
1	Meta fixada no Anexo de Metas Fiscais da LDO para o exercício de referência	18.397.650,00

ABAIXO DA LINHA

CAMPO	CÁLCULO DO RESULTADO NOMINAL	SALDO	
		Em 31/Dez/2021 (a)	Até o Bimestre/2022 (b)
1	DÍVIDA CONSOLIDADA (XXVIII)	277.277.956,07	274.839.201,76
2	DEDUÇÕES (XXIX)	6.106.000,23	46.615.687,50
3	Disponibilidade de Caixa	0,00	38.942.570,76
4	Disponibilidade de Caixa Bruta	37.352.417,91	55.671.674,30
5	(-) Restos a Pagar Processados (XXX)	49.543.602,42	8.827.796,18
6	(-) Depósitos Restituíveis e Valores Vinculados	12.117.004,55	7.901.307,36
7	Demais Haveres Financeiros	6.106.000,23	7.673.116,74
8	DÍVIDA CONSOLIDADA LÍQUIDA (XXXI) = (XXVIII - XXIX)	271.171.955,84	228.223.514,26

CAMPO	RESULTADO NOMINAL	VALOR INCORRIDO
1	RESULTADO NOMINAL - Abaixo da Linha (XXXII) = (XXXIa - XXXIb)	42.948.441,58

CAMPO	AJUSTE METODOLÓGICO	Até o Bimestre/2022
1	VARIAÇÃO SALDO RPP (XXXIII) = (XXXa - XXXb)	40.715.806,24
2	RECEITA DE ALIENAÇÃO DE INVESTIMENTOS PERMANENTES (IX)	0,00
3	PASSIVOS RECONHECIDOS NA DC (XXXIV)	0,00
4	VARIAÇÃO CAMBIAL (XXXV)	0,00
5	PAGAMENTO DE PRECATÓRIOS INTEGRANTES DA DC (XXXVI)	0,00
6	AJUSTES RELATIVOS AO RPPS (XXXVII)	0,00
7	OUTROS AJUSTES (XXXVIII)	0,00
8	RESULTADO NOMINAL AJUSTADO - Abaixo da Linha (XXXIX) = (XXXII - XXXIII - IX + XXXIV + XXXV + XXXVI + XXXVII + XXXVIII)	2.232.635,34

CAMPO	RESULTADO PRIMÁRIO	VALOR INCORRIDO
1	RESULTADO PRIMÁRIO - Abaixo da Linha (XL) = XXXIX - (XXV - XXVI)	1.801.518,00

CAMPO	INFORMAÇÕES ADICIONAIS	PREVISÃO ORÇAMENTÁRIA
1	SALDO DE EXERCÍCIOS ANTERIORES	0,00
2	Recursos Arrecadados em Exercícios Anteriores - RPPS	0,00
3	Superávit Financeiro Utilizado para Abertura e Reabertura de Créditos Adicionais	0,00
4	RESERVA ORÇAMENTÁRIA DO RPPS	3.800.000,00

FONTE: Sistema PREFEITURA MUNICIPAL ESTAN BALN ITANHAEM, Unidade Responsável: SECRETARIA DA FAZENDA, Emissão: 28/03/2022, às 09:09:32

NOTA: 1- Para fins de apuração do Resultado Primário, não deverão ser computadas as receitas e despesas intraorçamentárias, conforme Manual de Demonstrativos Fiscais - 8ª edição - Versão 29.12.2017 - Pág 218.

ITANHAEM, 28 de Março de 2022.

Michel Santos de Oliveira
CRC: 15P-03689/0-3
Diretor Depto. de Contabilidade

Tiago Rodrigues Cervantes
Prefeito Municipal

Jesus Batista Gomes
Controlador Geral
do Município



PREFEITURA MUNICIPAL ESTAN BALN ITANHAEM
SECRETARIA DA FAZENDA
DEPARTAMENTO CONTÁBIL

Exercício: 2022

Página: 1/2

RREO - ANEXO 14 - DEMONSTRATIVO SIMPLIFICADO DO RELATÓRIO RESUMIDO DA
EXECUÇÃO ORÇAMENTÁRIA

Período de Ref.: 01/01/2022 a 28/02/2022 - 1º Bimestre (Janeiro/Fevereiro)

RREO - Anexo 14 (LRF, Art. 48)

Em Reais

CAMPO	BALANÇO ORÇAMENTÁRIO	Até o Bimestre
1	RECEITAS	
2	Previsão Inicial	548.469.103,00
3	Previsão Atualizada	548.469.103,00
4	Receitas Realizadas	117.142.352,27
5	Déficit Orçamentário	0,00
6	Saldo Exercícios Anteriores (Utilizados para Créditos Adicionais)	0,00
7	DESPESAS	
8	Dotação Inicial	544.669.103,00
10	Dotação Atualizada	548.259.378,00
11	Despesas Empenhadas	164.475.240,29
12	Despesas Liquidadas	74.816.161,39
13	Despesas Pagas	42.060.273,71
14	Superávit Orçamentário	42.326.190,88

CAMPO	DESPESAS POR FUNÇÃO/SUBFUNÇÃO	Até o Bimestre
1	Despesas Empenhadas	164.475.240,29
2	Despesas Liquidadas	74.816.161,39

CAMPO	RECEITA CORRENTE LÍQUIDA - RCL	Até o Bimestre
1	Receita Corrente Líquida	462.120.175,63
2	Receita Corrente Líquida Ajustada para Cálculo dos Limites de Endividamento	462.120.175,63
3	Receita Corrente Líquida Ajustada para Cálculo dos Limites da Despesa com Pessoal	462.120.175,63

CAMPO	RECEITAS E DESPESAS DOS REGIMES DE PREVIDÊNCIA	Até o Bimestre
1	Regime Próprio de Previdência dos Servidores - PLANO PREVIDENCIÁRIO	
2	Receitas Previdenciárias Realizadas	4.703.842,08
3	Despesas Previdenciárias Empenhadas	1.454.426,81
4	Despesas Previdenciárias Liquidadas	749.793,61
5	Despesas Previdenciárias Pagas	749.793,61
6	Resultado Previdenciário	3.954.048,47
7	Regime Próprio de Previdência dos Servidores - PLANO FINANCEIRO	
8	Receitas Previdenciárias Realizadas	2.765.187,52
9	Despesas Previdenciárias Empenhadas	5.531.330,89
10	Despesas Previdenciárias Liquidadas	3.174.113,79
11	Despesas Previdenciárias Pagas	2.978.519,56
12	Resultado Previdenciário	-408.926,27

CAMPO	RESULTADOS NOMINAL E PRIMÁRIO	Meta Fixada no AMF da LDO (a)	Resultado Apurado Até o Bimestre (b)	% em Relação à Meta (b/a)
1	Resultado Primário - Acima da Linha	17.162.650,00	26.014.942,60	151,58
2	Resultado Nominal - Acima da Linha	18.397.650,00	26.446.059,94	143,75

CAMPO	RESTOS A PAGAR POR PODER E MINISTÉRIO PÚBLICO	Inscrição	Cancelamento Até o Bimestre	Pagamento Até o Bimestre	Saldo a Pagar
1	RESTOS A PAGAR PROCESSADOS	49.543.602,42	7.818,84	42.652.162,73	6.883.620,85
2	Poder Executivo	49.539.135,03	7.818,84	42.647.695,34	6.883.620,85
3	Poder Legislativo	4.467,39	0,00	4.467,39	0,00
4	RESTOS A PAGAR NÃO PROCESSADOS	14.561.280,06	91.715,30	8.803.110,42	5.666.454,34
5	Poder Executivo	14.065.878,98	74.983,82	8.614.627,44	5.376.267,72
6	Poder Legislativo	495.401,08	16.731,48	188.482,98	290.186,62



4rtecnologia

**PREFEITURA MUNICIPAL ESTAN BALN ITANHAEM
SECRETARIA DA FAZENDA
DEPARTAMENTO CONTÁBIL**

Exercício: 2022

Página: 2/2

**RREO - ANEXO 14 - DEMONSTRATIVO SIMPLIFICADO DO RELATÓRIO RESUMIDO DA
EXECUÇÃO ORÇAMENTÁRIA**
 Período de Ref.: 01/01/2022 a 28/02/2022 - 1º Bimestre (Janeiro/Fevereiro)

RREO - Anexo 14 (LRF, Art. 48)

Em Reais

CAMPO	DESPESAS COM AÇÕES TÍPICAS DE MDE	Valor Apurado Até o Bimestre	Limite Constitucional Anual	
			% Mínimo a Aplicar no Exercício	% Aplicado Até o Bimestre
1	Mínimo Anual de 25% das Receitas de Impostos na Manutenção e Desenvolvimento do Ensino	6.651.954,81	25,00	9,93
2	Mínimo Anual de 70% do FUNDEB na Remuneração dos Profissionais da Educação Básica	14.168.552,30	70,00	73,84
3	Percentual de 50% da Complementação da União ao FUNDEB (VAAT) na Educação Infantil	0,00	50,00	0,00
4	Mínimo de 15% da Complementação da União ao FUNDEB (VAAT) em Despesas de Capital	0,00	15,00	0,00

CAMPO	RECEITAS DE OPERAÇÕES DE CRÉDITO E DESPESAS DE CAPITAL	Valor Apurado Até o Bimestre	Saldo Não Realizado
1	Receitas de Operações de Crédito	0,00	0,00
2	Despesa de Capital Líquida	0,00	0,00

CAMPO	PROJEÇÃO ATUARIAL DOS REGIMES DE PREVIDÊNCIA	Exercício 1	10º Exercício	20º Exercício	35º Exercício
1	Fundo em Capitalização (Plano Previdenciário)	0,00	0,00	0,00	0,00
2	Receitas Previdenciárias	0,00	0,00	0,00	0,00
3	Despesas Previdenciárias	0,00	0,00	0,00	0,00
4	Resultado Previdenciário	0,00	0,00	0,00	0,00
5	Fundo em Repartição (Plano Financeiro)	0,00	0,00	0,00	0,00
6	Receitas Previdenciárias	0,00	0,00	0,00	0,00
7	Despesas Previdenciárias	0,00	0,00	0,00	0,00
8	Resultado Previdenciário	0,00	0,00	0,00	0,00

CAMPO	RECEITA DA ALIENAÇÃO DE ATIVOS E APLICAÇÃO DOS RECURSOS	Valor Apurado Até o Bimestre	Saldo a Realizado
1	Receitas da Alienação de Ativos	0,00	0,00
2	Aplicação dos Recursos da Alienação de Ativos	0,00	0,00

CAMPO	DESPESAS COM AÇÕES E SERVIÇOS PÚBLICOS DE SAÚDE	Valor Apurado Até o Bimestre	Limite Constitucional Anual	
			% Mínimo a Aplicar no Exercício	% Aplicado Até o Bimestre
1	Despesas com Ações e Serviços Públicos de Saúde Executadas com Recursos de Impostos	13.453.013,15	15,00	20,09

CAMPO	DESPESAS DE CARÁTER CONTINUADO DERIVADAS DE PPP	Valor Apurado no Exercício Corrente
1	Total das Despesa Consideradas para o Limite / RCL (%)	0,00

ITANHAEM, 28 de Março de 2022.

Michael Santos de Oliveira
CPF: 15P30036910-3
Diretor Depto. de Contabilidade

Tiago Rodrigues Cervantes
Prefeito Municipal

José Batista Gomes
Controlador Geral
do Município

Prazo para pagamentos de débitos é prorrogado para 14 de abril

REGULARIZE E
COLOQUE SEUS
TRIBUTOS EM DIA

REFEIS
2021

NEGOCIAÇÃO DE DÍVIDAS

 IPTU |  ISS |  CM

DESCONTOS DE

100 %
EM ATÉ
12x
SOBRE JUROS E MULTAS

70 %
EM ATÉ
24x
SOBRE JUROS E MULTAS

ATENDIMENTO

| SOMENTE PRESENCIAL
AV. WASHINGTON LUIZ, 75
CENTRO

SENHAS LIMITADAS POR DIA