



BOLETIM OFICIAL

20 A 27 DE SETEMBRO DE 2023

www.itanhaem.sp.gov.br

| ANO 20 | Nº 824



CONHEÇA
ITANHAÉM

FIQUE EM DIA COM A CIDADE

REFIS 20
23



NOVA OPORTUNIDADE

24 DE NOVEMBRO

O PROGRAMA DE RECUPERAÇÃO FISCAL (REFIS) 2023 FOI PRORROGADO POR MAIS 60 DIAS. O CONTRIBUINTE PODERÁ NEGOCIAR SEUS DÉBITOS COM A PREFEITURA EM ATÉ 100% DE DESCONTO EM JUROS E MULTAS.



EXPEDIENTE

PREFEITURA DE ITANHAÉM

Av. Washington Luiz, 75 - Centro - Cep. 11.740-000 - Tel. (13) 3421-1600

TIAGO RODRIGUES CERVANTES
Prefeito Municipal

RODRIGO DIAS DE OLIVEIRA
Vice-prefeito

BOLETIM OFICIAL DO MUNICÍPIO
Criado pela Lei nº 3.039, de 12/11/2003

PRODUÇÃO:
Secretaria de Comunicação Social (SECOM)
comunicacao@itanhaem.sp.gov.br

SECRETARIAS

ADMINISTRAÇÃO
Gilberto Andriquetto Júnior

DESENVOLVIMENTO ECONÔMICO
Rogério Ferreira Rodrigues Salceda

EDUCAÇÃO, CULTURA E ESPORTES
Márcia Galdino Alves

FAZENDA
Douglas Luiz Rodrigues

GESTÃO E CONTROLE
Ronnie Alexandre Aleluia

GOVERNO MUNICIPAL
E COMUNICAÇÃO SOCIAL
Eliseu Braga Chagas

HABITAÇÃO
Mara Sanches Figueiredo

OBRAS E DESENVOLVIMENTO URBANO
Vinicius Camba de Almeida

PLANEJAMENTO E MEIO AMBIENTE
César Augusto de Souza Ferreira

RELAÇÕES INSTITUCIONAIS
Renato Lancellotti

RELAÇÕES DO TRABALHO
José Roberto Pereira Do Nascimento

SAÚDE
Guacira Nóbrega Barbi

SERVIÇOS E URBANIZAÇÃO
José Renato Costa de Oliva

TRÂNSITO E SEGURANÇA MUNICIPAL
Milton Saldiba Passarelli de Campos Júnior

TURISMO
Rodrigo Andrade Zanella Ramos

PROCURADORIA

PROCURADOR GERAL DO MUNICÍPIO
Jorge Eduardo dos Santos

CÂMARA MUNICIPAL

Vereadores

Fernando da Silva Xavier de Miranda
Presidente
Edinaldo dos Santos Barros
Vice-Presidente
Lucas Gabriel Setubal Abbasi
1º Secretário
Arlindo dos Santos Martins
2º Secretário

Carlos Henrique Silvestre Garzon
Fabio dos Santos Pereira
Hugo Di Lallo
Rutinaldo da Silva Bastos
Silvio Cesar de Oliveira
Wilson Oliveira Santos

ITANHAÉM PREV

Previdência dos Servidores
Públicos do Município de Itanhaém

PETERSON GONZAGA DIAS
Superintendente

MÍDIAS SOCIAIS

www.facebook.com/prefeituramunicipaldeitanhaem

www.twitter.com/pref_itanhaem

www.flickr.com/governomunicipaldeitanhaem

www.instagram.com/prefeituradeitanhaem

www.youtube.com/governomunicipal

UNIDADE FISCAL DO MUNICÍPIO (UFM)
2022 • R\$ 4,07 | 2023 • R\$ 4,30

AUDIÊNCIA PÚBLICA DA SAÚDE ACONTECE NESTA QUINTA (28)

ESCLARECIMENTO • O evento é aberto ao público e mostrará para população as receitas, despesas e ações realizadas na Rede de Saúde Municipal referentes aos meses de maio a agosto deste ano

Aos munícipes que se interessam em saber dos resultados, gastos e procedimentos relativos à saúde do Município, a Prefeitura de Itanhaém, por meio da Secretaria de Saúde, realizará na próxima quinta-feira (28) a Audiência Pública referente ao 2º quadrimestre de 2023, a partir das 14h30, na Câmara Municipal, localizada na Rua João Mariano Ferreira, 229, Vila São Paulo.

O evento é aberto ao público e mostrará para população as contas públicas da Secretaria de Saúde, além de todos os dados e relatórios referentes à quantidade de procedimentos e atendimentos realizados na Rede de Saúde Municipal durante o período que corresponde aos meses de maio, junho, julho e agosto deste ano.

1º QUADRIMESTRE

A primeira Audiência Pública da Saúde de 2023, que mostrou à população as receitas, despesas e ações referentes aos meses de janeiro a abril deste ano foi realizada na Câmara Municipal, ocorreu no dia 30 de maio.





HISTÓRIA

Construída pela Prefeitura em 2005, em convênio com a Fundação Pró Beatificação de José de Anchieta, das Ilhas Canárias, a Passarela de Anchieta está localizada entre os costões da Praia da Gruta e da Praia do Sonho. O ponto turístico costuma atrair mais de mil pessoas por dia durante a alta temporada.

Segundo a lenda, o caminho é o mesmo que São José de Anchieta percorria para chegar à Cama de Anchieta, um belíssimo visual onde o beato costumava meditar, criar poemas e orar à Virgem da Conceição.

OBRAS DE RECUPERAÇÃO DA PASSARELA DE ANCHIETA ESTÃO AVANÇADAS

Um dos mais belos e visitados cenários de Itanhaém está ganhando cara nova. A Passarela de Anchieta está com obras de recuperação avançadas. Os trabalhos foram iniciados pela Prefeitura, por meio das secretarias de Obras e Desenvolvimento Urbano e Turismo, há cerca de 60 dias e devem ser finalizados antes da próxima temporada de Verão.

As madeiras de eucalipto desgastadas já foram retiradas e

estão sendo substituídas. As vigas estruturais e o guarda-corpo já foram recolocados, com as madeiras lixadas, escovadas e a primeira camada de imunização.

Haverá ainda limpeza em toda a estrutura e instalação de novas lixeiras, além de novas camadas de imunização e vernização. Os trabalhos de recuperação se estendem por toda a extensão de 220 metros de comprimento por 1,60m de largura.

MAIS INVESTIMENTOS

Os investimentos na recuperação da Passarela de Anchieta são oriundos do Departamento de Apoio ao Desenvolvimento das Cidades Estâncias (DADETUR) do exercício 2022.

Fazem parte do pacote também a revitalização de mais um trecho da Praia do Cibratel 1. Dessa vez, as obras compreende a área entre a Avenida Paulo Roberto Rezende de Campos Maia e a Rua Dr. Frederico de S. Queiroz Filho. Ganhou novo traçado parte da Avenida Dr. Edson Batista de Andrade, com a remoção de parte da área de gramado próxima às residências, além de lajotas retangulares, iluminação ornamental em LED, ciclovia, calçada e bancos.

CARTÃO-POSTAL

- Estão sendo trocadas as madeiras desgastadas e haverá ainda imunização, vernização, limpeza em toda a estrutura e novas lixeiras





SEGURANÇA • A ação visa realizar orientações de travessias em escolas, palestra educativa e passeios ciclísticos

PREFEITURA PROMOVE PROGRAMAÇÃO ESPECIAL NA SEMANA NACIONAL DE TRÂNSITO

Em alusão à Semana Nacional de Trânsito, a Prefeitura de Itanhaém realiza nos dias 21, 22 e 25 de setembro uma programação com atividades educacionais a fim de alertar e conscientizar a população. A iniciativa é da Secretaria de Trânsito e Segurança.

Com o tema “No trânsito, escolha a vida”, a ação tem por objetivo realizar orientações de travessias em escolas municipais, palestra educativa e passeios ciclísticos.

As ações buscam conscientizar a população e mobilizá-la em favor da construção de um trânsito mais seguro,

onde atitudes simples salvam vidas. Ao dirigir seu veículo: não fale ao celular, não consuma bebida alcoólica, mantenha a velocidade compatível com a via, obedeça à sinalização de trânsito, não realize ultrapassagens indevidas e evite conduzir o automóvel com sono.

Para o secretário de Trânsito e Segurança Municipal, Milton Saldiba Passareli de Campos Júnior, ser um motorista consciente é saber que toda a população estará segura. “A Semana Nacional de Trânsito é uma grande oportunidade de alertar os condutores que a segurança de vias, depende exclusivamente de cada um”.

SEMANA NACIONAL DE TRÂNSITO

Realizada entre 18 e 25 de setembro, acontece em todo o território brasileiro e é destinada à promoção de ações educativas pelos órgãos e entidades de trânsito. A cada ano, o Contran (Conselho Nacional de Trânsito) estabelece o tema da Semana Nacional de Trânsito, em atendimento ao disposto no artigo 75 do CTB (Código de Trânsito Brasileiro). Neste ano, é “Nós Somos o Trânsito”.

ACOMPANHE A PROGRAMAÇÃO:

- Travessia Escolar (todos os dias)
- Escola Eugênia Pitta
- Escola Maria Graciete
- Escola Silvia Marasca
- Escola Leonor Mendes de Barros

PASSEIO CICLÍSTICO

21/09 às 20 horas | Cloturlta - (Pedal Noturno)
22/09 das 8 às 9h30 | Escola Pirâmide

PALESTRA

25/02 às 15 horas
“No trânsito, escolha a vida” - Escola Pirâmide
25/02 às 15h30 horas
“No trânsito, escolha a vida” - Colégio São Miguel

ITANHAÉM OFERECE CASTRAÇÃO COM VACINAÇÃO ANTIRRÁBICA PARA PROMOVER O BEM-ESTAR ANIMAL



OPORTUNIDADE

- A iniciativa é direcionada aos pets de pessoas cadastradas no CadÚnico, protetores independentes, portadores do cartão SUS e tutores de animais adotados

Com o objetivo de promover o cuidado com os animais e contribuir para uma comunidade mais responsável com seus pets, a partir de agora, todos os animais domésticos que forem castrados pelo programa do departamento de Proteção e Bem Estar Animal, também receberão vacina antirrábica. A iniciativa da Prefeitura é direcionada aos pets de pessoas cadastradas no CadÚnico, protetores independentes, portadores do cartão SUS e tutores de animais adotados.

O programa realiza a castração de aproximadamente 200 animais por mês, desempenhando um papel fundamental na melhoria da qualidade de vida dos pets e na prevenção do abandono, especialmente dos filhotes.

Para utilizar esse serviço, os proprietários de animais devem apresentar os seguintes

documentos na Secretaria de Planejamento e Meio Ambiente, que está localizada nas dependências do Paço Municipal, na Avenida Washington Luiz, 75, Centro:

- Comprovante de residência
- Comprovante do CadÚnico ou Cartão SUS
- Documento de identificação pessoal

Para obter mais informações ou esclarecer dúvidas, entre em contato com o Departamento de Proteção e Bem -Estar Animal pelo telefone 3421-1608.



ITANHAÉM CELEBRA DIA NACIONAL DO SURDO COM AÇÕES INCLUSIVAS

INCLUSÃO • Secretaria de Educação oferece atendimento especializado para alunos com deficiência auditiva

No dia 26 celebramos o Dia Nacional do Surdo, uma data importante que marca a criação da primeira escola de surdos no Brasil, localizada no Rio de Janeiro, em 1857. Em Itanhaém, a Prefeitura, por meio da Secretaria de Educação, Cultura e Esportes tem o compromisso de lembrar sempre dos alunos com deficiência auditiva, garantindo um atendimento educacional especializado, buscando a inclusão e a eliminação de barreiras.

Atualmente, a cidade oferece um atendimento educacional especializado para 16 alunos com deficiência auditiva na rede de ensino municipal. Destes, sete utilizam a linguagem de Libras (Língua Brasileira de Sinais), enquanto nove são oralizados e necessitam de ajustes no conteúdo da Língua Portuguesa.

Para assegurar que os alunos sejam atendidos da melhor forma possível, a rede municipal conta com dois professores especialistas em deficiência auditiva, que realizam o atendimento educacional especializado, e nove intérpretes alfabetizadores de Libras, que acompanham os alunos em sala de aula, abrangendo desde a Educação Infantil até o Ensino Fundamental, incluindo a Educação de Jovens e Adultos (EJA).

Visando fortalecer a inclusão e promover a disseminação da Língua Brasileira de Sinais, em 2022, a Secretaria de Educação inaugurou o Centro de Línguas, localizado no Centro da cidade, para alunos ouvintes e com deficiência auditiva (DA). Neste ano, o trabalho foi expandido com a abertura da segunda unidade, no bairro Belas Artes. Atualmente, cerca de 60 alunos estão sendo capacitados para se comunicarem em Libras.

“O conhecimento sobre a Língua Brasileira de Sinais permite uma maior interação entre surdos e ouvintes com liberdade e autonomia. O Dia dos Surdos nos permite resgatar as conquistas históricas da comunidade surda e refletir sobre nossas ações, tanto como indivíduos quanto como sociedade, na busca por aprimorá-las”, destacou Estela Picon, intérprete alfabetizadora de Libras nos Centros de Línguas.

PROGRAMAÇÃO

Em comemoração à data, a Secretaria de Educação realizará um Podcast na próxima quinta-feira (28), às 10 horas, onde serão abordados todos os trabalhos realizados na Rede Municipal de Ensino, contando com a participação de um aluno com deficiência auditiva. O programa será transmitido [no canal do Youtube Top Litoral](#), em parceria com a Secretaria de Educação.

Já na sexta-feira (29), haverá uma oficina de Beach Tennis destinada aos alunos com Deficiência Auditiva (DA), que ocorrerá na Arena Praia de Esportes no Cibratel, como parte da Copa Itanhaém de Beach Tennis.





EDUCAÇÃO E CULTURA

- A iniciativa tem o objetivo de fomentar e valorizar as linguagens artísticas tendo os estudantes como protagonistas

2ª EDIÇÃO DO “FESTIVAL FALE!” UNE ARTE E LITERATURA NAS ESCOLAS MUNICIPAIS

A Secretaria de Educação, Cultura e Esportes realiza, nesta quinta-feira (28) e sexta-feira (29), a 2ª edição do Festival de Arte e Literatura Estudantil (FALE), na Escola Municipal Noêmia Salles Padovan. A ação visa fomentar e valorizar as linguagens artísticas tendo os estudantes como protagonistas. Participam do evento 12 Escolas Municipais que lecionam os anos finais do Ensino Fundamental II (6º ao 9º ano) e o Centro de Línguas e Literatura de Itanhaém.

O FALE retorna com o desejo de promover a produção cultural da cidade, sendo desenvolvido junto às escolas, com os tradicionais Shows de Talentos. Desta forma, as unidades escolares transformam-se em núcleos automáticos de formação cultural, onde a semente da valorização da cultura é plantada e fomentada nos jovens para praticarem e se aprimorarem das artes.

Durante o evento, cada escola tem a oportunidade de mostrar seu talento e expressar sua criatividade em diferentes áreas artísticas. As apresentações abrangem uma ampla variedade de gêneros. Os jurados foram escolhidos junto à comunidade ativa no mundo das artes do Município.

“O sucesso desse projeto demonstra o comprometimento das escolas e dos alunos com as artes, além disso, evidencia a importância de promover atividades culturais e educativas dentro do ambiente escolar”, explicou a secretária de Educação, Cultura e Esportes, Marcia Galdino.

CONFIRA A PROGRAMAÇÃO:

QUINTA-FEIRA (28)

- A partir das 8h30, apresentações da área de Literatura, seguida da premiação dos três primeiros colocados.
- Apresentação de peças teatrais
- A partir das 13h30, apresentações de dança, seguida da premiação.

SEXTA-FEIRA (29)

- A partir das 8h30, apresentações da categoria Música, seguida da premiação dos rankings de Artes Visuais (que estarão expostas durante os dois dias).



PREPARE-SE PARA A 5ª EDIÇÃO DA NIGHT RACE ITANHAÉM COM ESTAS DICAS VALIOSAS



Com a aproximação da 5ª edição da Night Race Itanhaém, marcada para o próximo dia 30, os corredores locais e visitantes estão ansiosos para mais uma noite de corrida emocionante. No entanto, para garantir que você aproveite ao máximo o evento e alcance seus objetivos, a preparação adequada

é fundamental.

“O preparo para melhorar o desempenho antes de uma competição de corrida é indispensável; cada detalhe conta, e estar com o corpo e mente bem cuidados é o que levará você à linha de chegada com sucesso”, afirmou Laura Lima, organizadora da corrida.

ESPORTE

• O evento acontece no próximo dia 30, a partir das 19 horas na Boca da Barra

Acompanhe a seguir, algumas dicas valiosas de preparação para esta corrida que acontece em um dos cenários mais deslumbrantes do litoral de São Paulo

CONSULTE UM MÉDICO

Antes de iniciar qualquer programa de treinamento, é crucial consultar um médico, especialmente se você tiver algum problema de saúde. Eles podem avaliar sua condição física e dar orientações específicas com base em suas necessidades individuais.

DEFINA OBJETIVOS REALISTAS

Estabeleça metas claras para a corrida, seja completar a distância, melhorar seu tempo ou simplesmente desfrutar do percurso. Definir objetivos realistas ajudará a manter a motivação e a concentração durante o treinamento.

ESCOLHA O CALÇADO ADEQUADO

Visite uma loja especializada em corrida e encontre um tênis que se ajuste ao seu tipo de pé e estilo de corrida. Um calçado adequado pode prevenir lesões e melhorar o desempenho.

PLANEJE SEU TREINAMENTO

Desenvolva um programa de treinamento gradual que inclua corridas regulares, dias de des-

canso e treinamento cruzado (como natação ou ciclismo) para evitar o excesso de uso dos músculos.

CUIDE DA ALIMENTAÇÃO

Uma dieta equilibrada é fundamental para fornecer energia durante o treinamento. Consuma alimentos ricos em carboidratos, proteínas, gorduras saudáveis, frutas e vegetais. Hidrate-se adequadamente, especialmente em dias de climas quentes. Assim, um exemplo de café da manhã pré-prova: 2 fatias de pão integral com ovo + 1 copo de suco de frutas.

AQUECIMENTO E ALONGAMENTO

Antes de correr, faça um aquecimento leve seguido de alongamentos dinâmicos para preparar seus músculos e reduzir o risco de lesões.

DESCANSE ADEQUADAMENTE

O descanso é tão importante quanto o treinamento. Certifique-se de ter noites de sono de qualidade e permita dias de recuperação em sua programação.



NEGOCIE SUA DÍVIDA

- As renegociações serão somente presenciais, com senhas limitadas podendo encerrar a emissão antes das 16 horas

PRORROGADO POR MAIS 60 DIAS, REFIS 2023 OFERECE DESCONTO DE ATÉ 100% DAS MULTAS E JUROS

O Programa de Recuperação Fiscal (Refis) 2023 foi prorrogado por mais 60 dias. O contribuinte agora tem mais uma chance para estar em dia com os tributos municipais e poderá obter uma isenção de até 100% do valor das multas e dos juros moratórios. A adesão ao parcelamento é referente a débitos de natureza tributária e não tributária, constituídos ou não, inscritos ou não em dívida ativa, ajuizados ou a ajuizar.

[DOCUMENTOS NECESSÁRIOS](#)

[MODELO DE PROCURAÇÃO](#)

[LEI MUNICIPAL Nº 4.667](#)

As renegociações ocorrem até o dia 24 de novembro e serão somente presenciais de segunda a sexta-feira, das 9 às 16 horas, no Paço Municipal Anchieta (Avenida Washington Luiz, 75, no Centro). Não haverá atendimento telefônico, por e-mail ou sistema on-line. Limitadas, as senhas serão distribuídas a partir das 9 horas, podendo encerrar a emissão antes das 16 horas.

Pelo Refis 2023, os acordos podem ser parcelados da seguinte forma:

- À vista ou em 6 vezes: desconto de 100% do valor da multa e dos juros moratórios
- Em 24 vezes: desconto de 90% do valor da multa e dos juros moratórios
- Em 36 vezes: desconto de 70% do valor da multa e dos juros moratórios

As parcelas não poderão ser menores que R\$ 50,00 para pessoas físicas e R\$ 200,00 para pessoas jurídicas. Em casos de débitos ajuizados, o pagamento dos custos judiciais deverá ser recolhido integralmente, juntamente à primeira parcela.

O contribuinte pode fazer o parcelamento dos débitos de dívidas de IPTU, ISS e Contribuição de Melhorias (CM). Não estão incluídos débitos referentes a infrações à legislação de trânsito, de natureza contratual e referentes a indenizações por dano causado ao patrimônio do Município.

A Lei Municipal nº 4.667, 20 de junho de 2023, pode ser conferida [no link](#). Já [Lei Municipal nº 4.692](#) prorrogou o prazo por mais 60 dias.

DOCUMENTOS • Os proprietários que irão renegociar os débitos do imóvel devem comparecer à Prefeitura portando apenas o documento original com foto. Caso o proprietário não possa comparecer, é possível renegociar com uma procuração simples ([modelo neste link](#)) assinada junto com uma cópia do documento oficial com foto do proprietário. Para os demais casos, basta trazer os documentos constantes na relação [neste link](#).

SERVIÇOS ON-LINE • As renegociações serão somente pessoalmente, porém o contribuinte que não tem nenhuma ação ajuizada pode emitir o boleto de pagamento à vista (com 100% de redução nas multas e juros) diretamente pelo Site Oficial, [por meio deste link](#).

Também é possível solicitar a agregação de parcelas ([link](#)) e a abertura de processo administrativo para regularização de baixas, compensação e prescrição de débitos, [por exemplo \(link\)](#).



INSCRIÇÕES ABERTAS

OPORTUNIDADE • A Prefeitura de Itanhaém, está com inscrições abertas para as escolinhas municipais de Surf, Jiu jitsu e Basquete

ESCOLINHAS DE BASQUETE

A Prefeitura de Itanhaém, por meio da Secretaria de Educação, Cultura e Esportes, está com inscrições abertas para as escolinhas municipais de Basquete masculino e feminino para as idades de 9 a 16 anos. Os interessados devem realizar sua matrícula no local e horários dos treinos, conforme tabela abaixo. As vagas são limitadas.

Para se inscrever, os interessados devem comparecer ao local, munidos de uma foto 3X4, cópia do RG ou certidão de nascimento, comprovante de residência e cópia do documento do responsável. Para mais informações, entre em contato com o departamento de Esportes, pelo telefone (13) 3421-1700, ramal 1815.



CONFIRA A TABELA COM OS DIAS, HORÁRIOS E LOCAIS DOS TREINOS:

Basquete Masculino e Femino

DIA	LOCAL DE TREINO	HORÁRIO
Segunda-feira	E.M Harry Forssel Rua Emídio de Souza, 2688 - Jardim Oásis E.M Ana Cândida Rua Otacílio Dantas, 606 - Savoy	8 às 9 horas 18h20 às 19h20
Quarta-feira	E.M Harry Forssel Rua Emídio de Souza, 2688 - Jardim Oásis E.M Eugênia Pitta Av. José Batista Campos, 1320 - Cidade Anchieta E.M Maria Graciette R. Antônio Parreiras, 202 - Belas Artes	14 às 15 horas 18 às 19 horas 18 às 20h30
Sexta-feira	E.M Harry Forssel Rua Emídio de Souza, 2688 - Jardim Oásis E.M Maria Graciette R. Antônio Parreiras, 202 - Belas Artes	14 às 15 horas 18 às 20h30

ESCOLINHAS DE JIU JITSU

A Prefeitura de Itanhaém, por meio da Secretaria de Educação, Cultura e Esportes, está com inscrições abertas para as escolinhas municipais de jiu jitsu destinadas a crianças com idades entre 9 e 16 anos. As vagas são limitadas.

Para se inscrever, os interessados devem comparecer nos horários e locais de treinamento, que ocorrem no Ginásio de Artes Marciais, localizado na Rua Professora Alice de Saraiva, 62, no Belas Artes. As aulas são ministradas às terças-feiras, das 8h30 às 11h30, e às quintas-feiras, das 14 às 17 horas.

No momento da inscrição, é necessário apresentar uma foto 3x4, cópia do RG ou certidão de nascimento, comprovante de residência e cópia do documento do responsável.

Para obter mais informações, acesse o Instagram [@ita.esporteparatodos](https://www.instagram.com/ita.esporteparatodos) ou entre em contato com o Departamento de Esportes pelo telefone (13) 3421-1700, ramal 1815



ESCOLINHAS DE SURF

A Prefeitura de Itanhaém, por meio da Secretaria de Educação, Cultura e Esportes, está com inscrições abertas para as escolinhas municipais de Surf para crianças entre 9 e 16 anos. As vagas são limitadas.

Os interessados devem se inscrever na Estação Praia e Esportes, na Avenida Mário Covas Júnior, 651, Cibratel, de segunda a sexta-feira, das 8 às 17 horas, ou ainda, diretamente nos horários e locais dos treinos. Os treinamentos acontecem na Praia dos Pescadores, as terças-feiras, das 9h30 às 10h30, e as quintas, das 14h30 às 16 horas.

No ato da inscrição, os interessados devem comparecer com uma foto 3X4, cópia do RG ou certidão de nascimento, comprovante de residência e cópia do documento do responsável.

Para mais informações, entre em contato com o Departamento de Esportes pelo telefone (13) 3421-1700, ramal 1815.

VEJA CANDIDATOS E LOCAIS DE VOTAÇÃO PARA NOVO CONSELHO TUTELAR

Órgão responsável por garantir os direitos do Estatuto da Criança e do Adolescente (ECA), as eleições do Conselho Tutelar de Itanhaém irão acontecer no dia 1º de outubro (domingo), das 8 às 17 horas. No total serão eleitos cinco conselheiros titulares e cinco suplentes.

Os eleitos terão quatro anos de atuação no cargo e deverão agir quando os direitos de crianças e adolescentes forem ameaçados ou violados pela sociedade, Estado, pais, responsável, ou em

razão de sua própria conduta. Por isso, pesquise os candidatos e faça sua escolha, afinal, o futuro das crianças depende de você.

O Conselho Tutelar de Itanhaém fica na Rua Ana Matos de Meira, 320, no Centro. O telefone é (13) 3426 3500 e o atendimento acontece de segunda a sexta, das 8 às 17 horas.

Editais completos e mais informações estão no seguinte link: <https://www2.itanhaem.sp.gov.br/assistencia-social/conselho-tutelar/>

CANDIDATOS • Neste ano, há 10 candidatos a se tornar membro do Conselho Tutelar. Os cinco candidatos mais votados serão eleitos para atuar na proteção e defesa da criança e do adolescente no Município por um período de quatro anos. Os demais habilitados serão considerados conselheiros suplentes.

VOTAÇÃO • Para votar, o eleitor deverá comparecer ao local no dia 1º de outubro (domingo), das 8 às 17 horas, com o título de eleitor de Itanhaém e documento de identidade com foto em mãos.

1º DE OUTUBRO
• No total, serão eleitos cinco conselheiros titulares e cinco suplentes para um mandato de quatro anos.

QUEM PODE VOTAR?

Todo Eleitor de Itanhaém maior de 16 anos e em dia com os direitos eleitorais

QUANDO VOTAR?



**1º DE OUTUBRO
DOMINGO**



**DAS 8 ÀS
17 HORAS**

QUE DOCUMENTOS LEVAR?

É OBRIGATÓRIO LEVAR:
• Título de eleitor
• Documento com foto

A votação do conselho tutelar é um exercício de cidadania e de democracia, que fortalece o controle social e a participação popular. Por isso, não deixe de votar no próximo domingo, dia 01 de outubro, das 8h às 17h, em seu local de votação. Lembre-se: o seu voto pode fazer a diferença na vida de muitas crianças e adolescentes.

ONDE VOTAR?

E.M ANA CANDIDA EBLING DE OLIVEIRA

SEÇÕES QUE VOTAM NNESSA ESCOLA

E.M Professora Ignêz Martins
E.E Dagoberto Nogueira da Fonseca
E.M Professora Dalva Datti Ruivo
E.M Maria das Graças Alves Santos
E.M Professora Maria A. Soares Amêndola
E.M Maria do Carmo Abreu Sodré
E.M Maria Patrocina Condota
E.E Dr. José Carlos Braga de Souza
E.M Ana Candida Ebling

E.E BENEDITO CALIXTO

SEÇÕES QUE VOTAM NNESSA ESCOLA

E.M Professora Eugênia Pitta Rangel Veloso
E.E Benedito Calixto
E.M Professora Silva Regina Schiavon Marasca
E.M Professor Jon Teodororesco
E.E Milton Martins Poitena
E.M Lions Clube
E.M Noemia Salles Padovan
E.M Professora Sílvia Jorge Pollastrini
E.M Carlos Augusto Guimarães da Silva
E.M Maria Graciette Dias
E.M Bernardino de Souza Pereira
E.M Professora Célia Marina Dal Pozzo Borges
E.E José Antônio de Affonseca Rogê Ferreira
E.M Pedrina Pompeu Bastos
E.M Maria da Penha Correia Sanches
E.M Professora Filomena Dias Apelian
E.M Olga Lopes de Mendonça
E.M Professor Walter Arduini
E.E Professora Rosélia Braga Xavier



CANDIDATOS PARA A ELEIÇÃO DO



**CONSELHO
TUTELAR**
DE ITANHAÉM



ADRIANA CRISTINA
DE MORAES
Nº260



CÁSSIA REGINA
Nº330



CARLOS MELO
Nº200



DAIANA ROCHA
JACINTO
Nº140



DANIEL MACHADO
Nº100



FATIMA FERNANDA
Nº130



JOÃO CARDOSO
Nº310



KAIO WAGNER
Nº250



ROBSON CAMPELE
Nº320



ROBSON FEIJÃO
Nº300

APOSENTADOS E PENSIONISTAS DESCONTO IPTU 2024

ÚLTIMOS DIAS

29

SETEMBRO

50%
DE DESCONTO

MUNICÍPES QUE
RENOVARAM EM 2022,
NÃO SERÁ NECESSÁRIO
COMPARECER A PREFEITURA

SOMENTE PRESENCIAL

PAÇO MUNICIPAL |
AV. WASHINGTON LUIZ, 75
CENTRO - ITANHAÉM

MAIS INFORMAÇÕES
www.itanhaem.sp.gov.br
Telefone: 3421-1636



PREFEITURA DE
ITANHAÉM



LEIS

LEI Nº 4.689, DE 26 DE SETEMBRO DE 2023

“Autoriza a abertura de crédito adicional especial no valor de R\$ 500.000,00 (quinhentos mil reais), para o fim que especifica, e dá outras providências.”

TIAGO RODRIGUES CERVANTES, Prefeito Municipal de Itanhaém,

FAÇO SABER que a Câmara Municipal de Itanhaém decretou e eu promulgo a seguinte Lei:

Art. 1º Fica o Poder Executivo autorizado, nos termos do artigo 42 da Lei Federal nº 4.320, de 17 de março de 1964, a abrir um crédito adicional especial no valor de R\$ 500.000,00 (quinhentos mil reais), destinado ao atendimento de despesas decorrentes da execução de obras de reforma e ampliação da Escola Municipal Luiz Gonzaga Silva Fonseca, observando-se as classificações institucional, econômica e funcional-programática a seguir especificadas:

02	PREFEITURA MUNICIPAL DE ITANHAÉM	
02.13	SECRETARIA DE EDUCAÇÃO, CULTURA E ESPORTES	
02.13.02	DEPARTAMENTO DE ENSINO	
12.365.0008.1025	Ampliação, Adaptação e Remodelção de Unidades Escolares	
590 4.4.90.51	Obras e Instalações	R\$ 500.000,00

Art. 2º O crédito adicional suplementar autorizado pelo artigo 1º será coberto, na forma do disposto no artigo 43, § 1º, inciso II, da Lei Federal nº 4.320, de 17 de março de 1964, com recursos provenientes, em igual valor, de excesso de arrecadação, resultante da transferência de recursos financeiros estaduais, por meio de convênio firmado com a Secretaria Estadual de Governo e Relações Institucionais.

Art. 3º Fica o Poder Executivo autorizado a proceder à adequação do Plano Plurianual do Município para o quadriênio 2022/2025, aprovado pela Lei nº 4.525, de 23 de novembro de 2021 e da Lei nº 4.589, de 23 de junho de 2022, que dispõe sobre as Diretrizes Orçamentárias para o exercício de 2023, incorporando as alterações previstas nesta lei.

Art. 4º Esta Lei entra em vigor na data de sua publicação.

Prefeitura Municipal de Itanhaém, em 26 de setembro de 2023.

TIAGO RODRIGUES CERVANTES

Prefeito Municipal

Registrada em livro próprio. Proc. nº 12.004/2023.

Projeto de Lei de autoria do Executivo.

LEI Nº 4.690, DE 26 DE SETEMBRO DE 2023

“Autoriza a abertura de crédito adicional suplementar no valor de R\$ 1.500.000,00 (um milhão e quinhentos mil reais), para reforço de dotação constante da Lei Orçamentária vigente, e dá outras providências.”

TIAGO RODRIGUES CERVANTES, Prefeito Municipal de Itanhaém,

FAÇO SABER que a Câmara Municipal de Itanhaém decretou e eu promulgo a seguinte Lei:

Art. 1º Fica o Poder Executivo autorizado, nos termos do artigo 42 da Lei Federal nº 4.320, de 17 de março de 1964, a abrir um crédito adicional suplementar no valor de R\$ 1.500.000,00 (um milhão e quinhentos mil reais), para reforço da seguinte dotação constante da Lei Orçamentária vigente:

02	PREFEITURA MUNICIPAL DE ITANHAÉM	
02.14	SECRETARIA DE OBRAS E DESENVOLVIMENTO URBANO	
15.451.0013.1033	Pavimentação de Ruas e Avenidas	
431 4.4.90.51	Obras e Instalações	R\$ 1.500.000,00

Art. 2º O crédito adicional suplementar autorizado pelo artigo 1º será coberto, na forma do disposto no artigo 43, § 1º, inciso II, da Lei Federal nº 4.320, de 17 de março de 1964, com recursos provenientes, em igual valor, de excesso de arrecadação, resultante da transferência de recursos financeiros, por meio de convênio firmado com o Estado de São Paulo, por intermédio da Secretaria de Governo e Relações Institucionais.

Art. 3º Esta Lei entra em vigor na data de sua publicação.

Prefeitura Municipal de Itanhaém, em 26 de setembro de 2023.

TIAGO RODRIGUES CERVANTES

Prefeito Municipal

Registrada em livro próprio. Proc. nº 12.006/2023.

Projeto de Lei de autoria do Executivo.

LEI Nº 4.691, DE 26 DE SETEMBRO DE 2023

“Autoriza a abertura de crédito adicional suplementar no valor de R\$ 3.194.100,00 (três milhões, cento e noventa e quatro mil e cem reais), para reforço de dotação constante da Lei Orçamentária vigente, e dá outras providências.”

TIAGO RODRIGUES CERVANTES, Prefeito Municipal de Itanhaém,

FAÇO SABER que a Câmara Municipal de Itanhaém decretou e eu promulgo a seguinte Lei:

Art. 1º Fica o Poder Executivo autorizado, nos termos do artigo 42 da Lei Federal nº 4.320, de 17 de março de 1964, a abrir um crédito adicional suplementar no valor de R\$ 3.194.100,00 (três milhões, cento e noventa e quatro mil e cem reais), para reforço da seguinte dotação constante da Lei Orçamentária vigente:

02	PREFEITURA MUNICIPAL DE ITANHAÉM	
02.14	SECRETARIA DE OBRAS E DESENVOLVIMENTO URBANO	
15.451.0013.1033	Pavimentação de Ruas e Avenidas	
431 4.4.90.51	Obras e Instalações	R\$ 3.194.100,00

Art. 2º O crédito adicional suplementar autorizado pelo artigo 1º será coberto, na forma do disposto no artigo 43, § 1º, inciso II, da Lei Federal nº 4.320, de 17 de março de 1964, com recursos provenientes, em igual valor, de excesso de arrecadação, resultante da transferência de recursos financeiros estaduais, por meio de convênio firmado com o Estado de São Paulo, por intermédio da Secretaria de Governo e Relações Institucionais.

Art. 3º Esta Lei entra em vigor na data de sua publicação.

Prefeitura Municipal de Itanhaém, em 26 de setembro de 2023.

TIAGO RODRIGUES CERVANTES

Prefeito Municipal

Registrada em livro próprio. Proc. nº 12.008/2023.

Projeto de Lei de autoria do Executivo.

LEI Nº 4.692, DE 26 DE SETEMBRO DE 2023

“Prorroga, por mais 60 (sessenta) dias, o prazo para ingresso no Programa de Regularização Fiscal, instituído pela Lei nº 4.667, de 20 de junho de 2023.

TIAGO RODRIGUES CERVANTES, Prefeito Municipal de Itanhaém,

FAÇO SABER que a Câmara Municipal de Itanhaém decretou e eu promulgo a seguinte Lei:

Art. 1º Fica prorrogado, por mais 60 (sessenta) dias, a contar de 28 de setembro de 2023, o prazo previsto no art. 2º da Lei nº 4.667, de 20 de junho de 2023, para a formalização de ingresso no Programa de Recuperação Fiscal.

Art. 2º Esta Lei entra em vigor na data de sua publicação.

Prefeitura Municipal de Itanhaém, em 26 de setembro de 2023.

TIAGO RODRIGUES CERVANTES

Prefeito Municipal

Registrada em livro próprio. Proc. nº 12.117/2023.

Projeto de Lei de autoria do Executivo.

LEI Nº 4.693, DE 26 DE SETEMBRO DE 2023

“Autoriza a abertura de crédito adicional suplementar no valor de R\$ 29.842,29 (vinte e nove mil, oitocentos e quarenta e dois reais e vinte e nove centavos), para reforço de dotação constante da Lei Orçamentária vigente, e dá outras providências.”

TIAGO RODRIGUES CERVANTES, Prefeito Municipal de Itanhaém,

FAÇO SABER que a Câmara Municipal de Itanhaém decretou e eu promulgo a seguinte Lei:

Art. 1º Fica o Poder Executivo autorizado, nos termos do artigo 42 da Lei Federal nº 4.320, de 17 de março de 1964, a abrir um crédito adicional suplementar no valor de R\$ 29.842,29 (vinte e nove mil, oitocentos e quarenta e dois reais e vinte e nove centavos), para reforço da seguinte dotação constante da Lei Orçamentária vigente:

02	PREFEITURA MUNICIPAL DE ITANHAÉM	
02.11	SECRETARIA DE SAÚDE - FUNDO MUNICIPAL DE SAÚDE	
02.11.06	DEPARTAMENTO DE VIGILÂNCIA EPIDEMIOLÓGICA SANITÁRIA	
10.305.0007.2046	Manutenção e Aperfeiçoamento - Vigilância em Saúde	

Combater o mosquito é com você, comigo, com todo mundo.

Elimine os criadouros. Faça a sua parte.

- Mantenha a caixa d'água bem fechada
- Encha os pratos de vasos de plantas com areia
- Guarde pneus em locais cobertos
- Mantenha a lixeira bem fechada e descarte o lixo corretamente
- Remova folhas e objetos das calhas

#CombataOMosquito

PREFEITURA DE ITANHAÉM



289 3.1.90.11 Vencimentos e Vantagens Fixas - P. Civil R\$ 29.842,89
 Art. 2º O crédito adicional suplementar autorizado pelo artigo 1º será coberto, na forma do disposto no artigo 43, § 1º, inciso II, da Lei Federal nº 4.320, de 17 de março de 1964, com recursos provenientes, em igual valor, de excesso de arrecadação, resultante da transferência de recursos financeiros do Fundo Nacional de Saúde para o Fundo Municipal de Saúde.
 Art. 3º Esta Lei entra em vigor na data de sua publicação.
 Prefeitura Municipal de Itanhaém, em 26 de setembro de 2023.
 TIAGO RODRIGUES CERVANTES
 Prefeito Municipal
 Registrada em livro próprio. Proc. nº 12.273/2023.
 Projeto de Lei de autoria do Executivo.

LEI Nº 4.694, DE 26 DE SETEMBRO DE 2023

"Autoriza a abertura de crédito adicional suplementar no valor de R\$ 54.782,42 (cinquenta e quatro mil, setecentos e oitenta e dois reais e quarenta e dois centavos), para reforço de dotação constante da Lei Orçamentária vigente, e dá outras providências."
 TIAGO RODRIGUES CERVANTES, Prefeito Municipal de Itanhaém,
 FAÇO SABER que a Câmara Municipal de Itanhaém decretou e eu promulgo a seguinte Lei:
 Art. 1º Fica o Poder Executivo autorizado, nos termos do artigo 42 da Lei Federal nº 4.320, de 17 de março de 1964, a abrir um crédito adicional suplementar no valor de R\$ 54.782,42 (cinquenta e quatro mil, setecentos e oitenta e dois reais e quarenta e dois centavos), para reforço da seguinte dotação constante da Lei Orçamentária vigente:

02	PREFEITURA MUNICIPAL DE ITANHAÉM		
02.11	SECRETARIA DE SAÚDE - FUNDO MUNICIPAL DE SAÚDE		
02.11.02	DEPARTAMENTO DE ATENÇÃO BÁSICA EM SAÚDE		
10.301.0007.2041	Manutenção e Aperfeiçoamento - Atenção Básica		
238 3.3.90.30	Material de Consumo	R\$	54.782,42

Art. 2º O crédito adicional suplementar autorizado pelo artigo 1º será coberto, na forma do disposto no artigo 43, § 1º, inciso II, da Lei Federal nº 4.320, de 17 de março de 1964, com recursos provenientes, em igual valor, de excesso de arrecadação, resultante da transferência de recursos financeiros do Fundo Estadual de Saúde para o Fundo Municipal de Saúde.
 Art. 3º Esta Lei entra em vigor na data de sua publicação.
 Prefeitura Municipal de Itanhaém, em 26 de setembro de 2023.
 TIAGO RODRIGUES CERVANTES
 Prefeito Municipal
 Registrada em livro próprio. Proc. nº 12.274/2023.
 Projeto de Lei de autoria do Executivo.

LEI Nº 4.695, DE 26 DE SETEMBRO DE 2023

"Autoriza a abertura de crédito adicional suplementar no valor de R\$ 150.000,00 (cento e cinquenta mil reais), para reforço de dotação constante da Lei Orçamentária vigente, e dá outras providências."
 TIAGO RODRIGUES CERVANTES, Prefeito Municipal de Itanhaém,
 FAÇO SABER que a Câmara Municipal de Itanhaém decretou e eu promulgo a seguinte Lei:
 Art. 1º Fica o Poder Executivo autorizado, nos termos do artigo 42 da Lei Federal nº 4.320, de 17 de março de 1964, a abrir um crédito adicional suplementar no valor de R\$ R\$ 150.000,00 (cento e cinquenta mil reais), para reforço da seguinte dotação constante da Lei Orçamentária vigente:

02	PREFEITURA MUNICIPAL DE ITANHAÉM		
02.10	SECRETARIA DE ASSISTÊNCIA E DESENVOLVIMENTO SOCIAL		
02.10.03	FUNDO MUNICIPAL DE ASSISTÊNCIA SOCIAL		
08.244.0006.2037	Manutenção Fundo Municipal de Assistência Social		
200 4.4.90.52	Equipamentos e Material Permanente	R\$	150.000,00

Art. 2º O crédito adicional suplementar autorizado pelo artigo 1º será coberto, na forma do disposto no artigo 43, § 1º, inciso II, da Lei Federal nº 4.320, de 17 de março de 1964, com recursos provenientes, em igual valor, de excesso de arrecadação, resultante da transferência de recursos financeiros do Fundo Nacional de Assistência Social para o Fundo Municipal de Assistência Social.
 Art. 3º Esta Lei entra em vigor na data de sua publicação.
 Prefeitura Municipal de Itanhaém, em 26 de setembro de 2023.
 TIAGO RODRIGUES CERVANTES
 Prefeito Municipal
 Registrada em livro próprio. Proc. nº 12.308/2023.
 Projeto de Lei de autoria do Executivo.

DECRETO

DECRETO Nº 4.503, DE 25 DE SETEMBRO DE 2023

"Altera o Decreto nº 4.494, de 28 de agosto de 2023, que designa, para o biênio 2023/2025, os membros do Conselho Municipal de Defesa do Meio Ambiente - COMDEMA."

TIAGO RODRIGUES CERVANTES, Prefeito Municipal de Itanhaém, no uso das atribuições que lhe são conferidas por lei, e tendo em vista o disposto no artigo 5º da Lei nº 2.679, de 12 de julho de 2001, alterado pela Lei nº 4.676, de 28 de junho de 2023,
 DECRETA:

Art. 1º A alínea "j" do inciso I do art. 1º do Decreto nº 4.494, de 28 agosto de 2023, passa a vigorar com a seguinte redação:

"Art. 1º

I - representantes do Poder Público Municipal:

.....

j) representante da Coordenadoria de Defesa Civil:

titular: Edson Ferreira da Silva

suplente: Pedro Luiz Fornaciari Junior;

....." (NR)

Art. 2º Este Decreto entra em vigor na data de sua publicação.

Prefeitura Municipal de Itanhaém, em 25 de setembro de 2023.

TIAGO RODRIGUES CERVANTES

Prefeito Municipal

Registrado em livro próprio.

SECRETARIA DE ADMINISTRAÇÃO

EXTRATO DE TERMO ADITIVO

PROCESSO Nº 11063/1/2020

LOCATÁRIA: Prefeitura Municipal de Itanhaém

LOCADORES: Carlos Francisco David Turella, Marcelo Augusto David Turella, José Turella Junior e Lidia Terezinha David Turella.

Objeto: Prorrogação do contrato de locação do imóvel situado a Rua Leopoldino de Araujo nº 167, Centro, onde encontra-se instalada a Delegacia de Defesa da Mulher- Secretaria de Trânsito e Segurança, pelo período de 12 (doze) meses, a partir de 04/09/2023.

VALOR: R\$ 7.268,25 (sete mil duzentos e sessenta e oito reais e vinte e cinco centavos) mensais.

DOTAÇÃO ORÇAMENTÁRIA: 02;09.01.06.182.0005.2030.3.3.90.36

DATA DE ASSINATURA:04/09/2023

SECRETARIA DA PLANEJAMENTO E MEIO AMBIENTE

PROC. ADM. Nº. 12208/2023 - objeto: 01 Eqüino. Reqte: SECRETARIA DE PLANEJAMENTO E MEIO AMBIENTE. Decisão: DOAÇÃO DE ANIMAIS APREENDIDOS CONFORME TERMO DE APREENSÃO 165-E. Doados 11/09/2023 - CESAR AUGUSTO DE SOUZA FERREIRA Secretário de Planejamento e Meio Ambiente. Donatário: FERNANDA KARINA MENDES RAMOS.

COMISSÃO INTERNA DE PREVENÇÃO DE ACIDENTES - CIPA 2023

COMUNICADO

COMISSÃO INTERNA DE PREVENÇÃO DE ACIDENTES - CIPA 2023

Comunicamos a todos os servidores efetivos que no dia 29/09/2023 (6ª feira) a partir das 13:00 na sala de reuniões do Gabinete do Prefeito será realizada a apuração dos votos referentes CIPA - 2023, Comissão Interna de Prevenção de Acidentes.

Candidatos:

Cicero Alexandre Pedroso

Demetrios Heleno Froede

Francisco Pereira Cavalcante

Ivone Maria de Souza

José Arimatéia dos Santos Lima

Kelly Roberta de Oliveira Pontes

Manoel Carlos Pereira

Marc Fortuna

Marcelo Santa Rosa de Almeida

Renata Simões da Silva

Roberto Christian da Silva

Robson da Silva Gomes

Sonia Cristina de Oliveira

Wagner Martins Jorge



PREFEITURA MUNICIPAL ESTAN BALN ITANHAEM
SECRETARIA DA FAZENDA
DEPARTAMENTO CONTÁBIL

Exercício: 2023

Página: 1/3

RREO - ANEXO 1 - BALANÇO ORÇAMENTÁRIO

Período de Ref.: 01/01/2023 a 31/08/2023 - 4º Bimestre (Julho/Agosto)

Em Reais

RREO - Anexo 1 (LRF, Art. 52, inciso I, alíneas "a" e "b" do inciso II e § 1º)

CAMPO	RECEITAS	PREVISÃO INICIAL	PREVISÃO ATUALIZADA (a)	RECEITAS REALIZADAS				SALDO (a-c)
				NO BIMESTRE (b)	% (b/a)	ATÉ O BIMESTRE (c)	% (c/a)	
1	RECEITAS (EXCETO INTRA-ORÇAMENTÁRIAS)(I)	615.154.310,00	615.154.310,00	88.120.402,40	14,32	399.671.193,38	64,97	215.483.116,62
2	RECEITAS CORRENTES	589.883.000,00	589.883.000,00	83.983.998,15	14,24	383.339.022,24	64,99	206.543.977,76
3	IMPOSTOS, TAXAS E CONTRIBUIÇÕES DE MELHORIAS	228.316.000,00	228.316.000,00	32.641.141,16	14,30	152.283.556,91	66,70	76.032.443,09
4	Impostos	178.915.000,00	178.915.000,00	26.275.123,59	14,69	119.579.670,66	66,84	59.335.329,34
5	Taxas	48.651.000,00	48.651.000,00	6.277.337,05	12,90	32.389.442,58	66,58	16.261.557,42
6	Contribuição de Melhoria	750.000,00	750.000,00	88.680,52	11,82	314.443,67	41,93	435.556,33
7	CONTRIBUIÇÕES	50.714.000,00	50.714.000,00	3.722.219,71	7,34	25.982.924,17	51,23	24.731.075,83
8	Contribuições Sociais	35.810.000,00	35.810.000,00	654.051,21	1,83	15.036.029,02	41,99	20.773.970,98
11	Contribuição para o Custeio do Serviço de Iluminação Pública	14.904.000,00	14.904.000,00	3.068.168,50	20,59	10.946.895,15	73,45	3.957.104,85
12	RECEITA PATRIMONIAL	3.297.810,00	3.297.810,00	423.650,96	12,85	1.671.803,57	50,69	1.626.006,43
14	Valores Mobiliários	3.297.810,00	3.297.810,00	423.650,96	12,85	1.671.803,57	50,69	1.626.006,43
22	RECEITA DE SERVIÇOS	291.000,00	291.000,00	40.127,70	13,79	191.958,72	65,97	99.041,28
24	Serviços e Atividades Referentes à Navegação e ao Transporte	282.000,00	282.000,00	40.127,70	14,23	191.958,72	68,07	90.041,28
27	Outros Serviços	9.000,00	9.000,00	0,00	0,00	0,00	0,00	9.000,00
28	TRANSFERÊNCIAS CORRENTES	299.853.690,00	299.853.690,00	46.012.394,40	15,34	199.723.420,03	66,61	100.130.269,97
29	Transferências da União e de suas Entidades	112.406.490,00	112.406.490,00	20.095.597,57	17,88	77.002.917,24	68,50	35.403.572,76
30	Transferências dos Estados e do Distrito Federal e de suas Entidades	60.723.200,00	60.723.200,00	8.395.508,75	13,83	40.170.802,37	66,15	20.552.397,63
31	Transferências dos Municípios e de suas Entidades	1.080.000,00	1.080.000,00	180.000,00	16,67	720.000,00	66,67	360.000,00
33	Transferências de Outras Instituições Públicas	125.600.000,00	125.600.000,00	17.337.928,08	13,80	81.806.060,42	65,13	43.793.939,58
35	Outras Transferências	44.000,00	44.000,00	3.360,00	7,64	23.640,00	53,73	20.360,00
36	OUTRAS RECEITAS CORRENTES	7.410.500,00	7.410.500,00	1.144.464,22	15,44	3.485.358,84	47,03	3.925.141,16
37	Multas Administrativas, Contratuais e Judiciais	1.629.500,00	1.629.500,00	386.716,26	23,73	1.096.651,29	67,30	532.848,71
38	Indenizações, Restituições e Ressarcimentos	550.000,00	550.000,00	123.216,11	22,40	556.200,98	101,13	-6.200,98
41	Demais Receitas Correntes	5.231.000,00	5.231.000,00	634.531,85	12,13	1.832.506,57	35,03	3.398.493,43
42	RECEITAS DE CAPITAL	25.271.310,00	25.271.310,00	4.136.404,25	16,37	16.332.171,14	64,63	8.939.138,86
43	OPERAÇÕES DE CRÉDITO	12.100.000,00	12.100.000,00	0,00	0,00	3.325.973,60	27,49	8.774.026,40
44	Operações de Crédito - Mercado Interno	12.100.000,00	12.100.000,00	0,00	0,00	3.325.973,60	27,49	8.774.026,40
46	ALIENAÇÃO DE BENS	110.000,00	110.000,00	0,00	0,00	0,00	0,00	110.000,00
47	Alienação de Bens Móveis	5.000,00	5.000,00	0,00	0,00	0,00	0,00	5.000,00
48	Alienação de Bens Imóveis	105.000,00	105.000,00	0,00	0,00	0,00	0,00	105.000,00
51	TRANSFERÊNCIAS DE CAPITAL	13.061.310,00	13.061.310,00	4.136.404,25	31,67	13.006.197,54	99,58	55.112,46
52	Transferências da União e de suas Entidades	4.727.000,00	4.727.000,00	1.158.672,63	24,51	2.035.205,75	43,05	2.691.794,25
53	Transferências dos Estados e do Distrito Federal e de suas Entidades	8.334.310,00	8.334.310,00	2.977.731,62	35,73	10.970.991,79	131,64	-2.636.681,79
65	RECEITAS INTRA-ORÇAMENTÁRIAS (II)	43.125.000,00	43.125.000,00	1.048.384,77	2,43	20.486.961,65	47,51	22.638.038,35

7

[Handwritten signature]

[Handwritten signature]



PREFEITURA MUNICIPAL ESTAN BALN ITANHAEM
SECRETARIA DA FAZENDA
DEPARTAMENTO CONTÁBIL

Exercício: 2023

Página: 2/3

RREO - ANEXO 1 - BALANÇO ORÇAMENTÁRIO
Período de Ref.: 01/01/2023 a 31/08/2023 - 4º Bimestre (Julho/Agosto)

Em Reais

CAMPO	RECEITAS	PREVISÃO INICIAL	PREVISÃO ATUALIZADA (a)	RECEITAS REALIZADAS				SALDO (a-c)
				NO BIMESTRE (b)	% (b/a)	ATÉ O BIMESTRE (c)	% (c/a)	
66	SUBTOTAL DAS RECEITAS (III) = (I + II)	658.279.310,00	658.279.310,00	89.168.787,17	13,55	420.158.155,03	63,83	238.121.154,97
67	OPERAÇÕES DE CRÉDITO/REFINANCIAMENTO (IV)	0,00	0,00	0,00	0,00	0,00	0,00	0,00
74	TOTAL DAS RECEITAS (V) = (III+IV)	658.279.310,00	658.279.310,00	89.168.787,17	13,55	420.158.155,03	63,83	238.121.154,97
75	DÉFICIT (VI) ¹					17.911.516,41		
76	TOTAL COM DÉFICIT (VII) = (V+VI)	658.279.310,00	658.279.310,00	89.168.787,17	13,55	438.069.671,44	66,55	220.209.638,56
77	SALDO DE EXERCÍCIOS ANTERIORES	0,00	0,00			0,00		

CAMPO	DESPESAS	DOTAÇÃO INICIAL (d)	DOTAÇÃO ATUALIZADA (e)	DESPESAS EMPENHADAS		SALDO A EMPENHAR (g) = (e-f)	DESPESAS LIQUIDADAS		SALDO A LIQUIDAR (i) = (e-h)	DESPESAS PAGAS ATÉ O BIMESTRE (j)	INSCRITAS EM RP NÃO PROCESSADOS (k)
				NO BIMESTRE	ATÉ O BIMESTRE (f)		NO BIMESTRE	ATÉ O BIMESTRE (h)			
1	DESPESAS (EXCETO INTRA-ORÇAMENTÁRIAS)(VIII)	592.709.560,00	604.834.618,40	94.949.296,22	451.917.733,82	152.916.884,58	107.022.991,42	413.962.424,37	190.872.194,03	349.240.249,90	
2	DESPESAS CORRENTE	515.192.630,00	534.473.335,58	83.716.398,38	402.749.873,91	131.723.461,67	94.507.035,08	369.926.291,63	164.547.043,95	315.430.141,92	
3	PESSOAL E ENCARGOS SOCIAIS	296.991.230,00	297.567.797,00	52.586.743,92	206.792.252,85	90.775.544,15	52.589.671,83	202.377.917,73	95.189.879,27	181.343.039,74	
4	JUROS E ENCARGOS DA DÍVIDA	5.100.000,00	5.950.000,00	1.170.649,68	5.226.917,51	723.082,49	1.306.985,39	5.226.917,51	723.082,49	5.208.968,14	
5	OUTRAS DESPESAS CORRENTES	213.101.400,00	230.955.538,58	29.959.004,78	190.730.703,55	40.224.835,03	40.610.377,86	162.321.456,39	68.634.082,19	128.878.134,04	
6	DESPESAS DE CAPITAL	75.196.050,00	68.040.402,82	11.232.897,84	49.167.859,91	18.872.542,91	12.515.956,34	44.036.132,74	24.004.270,08	33.810.107,98	
7	INVESTIMENTOS	39.568.710,00	32.577.562,82	4.012.343,43	23.286.131,14	9.291.431,68	5.191.364,42	18.154.403,97	14.423.158,85	16.508.787,43	
8	INVERSÕES FINANCEIRAS	1.500.000,00	1.485.000,00	0,00	0,00	1.485.000,00	0,00	0,00	1.485.000,00	0,00	
9	AMORTIZAÇÃO DA DÍVIDA	34.127.340,00	33.977.840,00	7.220.554,41	25.881.728,77	8.096.111,23	7.324.591,92	25.881.728,77	8.096.111,23	17.301.320,55	
10	RESERVA DE CONTINGÊNCIA	2.320.880,00	2.320.880,00			2.320.880,00			2.320.880,00		
11	DESPESAS INTRA-ORÇAMENTÁRIAS (IX)	36.146.000,00	36.281.000,00	6.164.846,06	24.107.247,07	12.173.752,93	6.164.846,06	24.107.247,07	12.173.752,93	6.855.920,79	
12	SUBTOTAL DAS DESPESAS (X) = (VIII+IX)	628.855.560,00	641.115.618,40	101.114.142,28	476.024.980,89	165.090.637,51	113.187.837,48	438.069.671,44	203.045.946,96	356.096.170,69	
13	AMORTIZAÇÃO DA DÍVIDA/REFINANCIAMENTO (XI)	0,00	0,00	0,00	0,00	0,00	0,00	0,00	0,00	0,00	
20	TOTAL DAS DESPESAS (XII) = (X+XI)	628.855.560,00	641.115.618,40	101.114.142,28	476.024.980,89	165.090.637,51	113.187.837,48	438.069.671,44	203.045.946,96	356.096.170,69	
21	SUPERÁVIT (XIII)				0,00			0,00		64.061.984,34	
22	TOTAL COM SUPERÁVIT (XIV) = (XII+XIII)	628.855.560,00	641.115.618,40	101.114.142,28	476.024.980,89		113.187.837,48	438.069.671,44		420.158.155,03	
23	RESERVA DO RPPS	29.423.750,00	29.423.750,00			29.423.750,00			29.423.750,00		

CAMPO	RECEITAS INTRA-ORÇAMENTÁRIAS	PREVISÃO INICIAL	PREVISÃO ATUALIZADA (a)	RECEITAS REALIZADAS				SALDO (a-c)
				NO BIMESTRE (b)	% (b/a)	ATÉ O BIMESTRE (c)	% (c/a)	
1	RECEITAS (INTRA-ORÇAMENTÁRIAS) (II)	43.125.000,00	43.125.000,00	1.048.384,77	2,43	20.486.961,65	47,51	22.638.038,35
2	RECEITAS CORRENTES	43.125.000,00	43.125.000,00	1.048.384,77	2,43	20.486.961,65	47,51	22.638.038,35
7	CONTRIBUIÇÕES	43.125.000,00	43.125.000,00	1.048.384,77	2,43	20.486.961,65	47,51	22.638.038,35
8	Contribuições Sociais	43.125.000,00	43.125.000,00	1.048.384,77	2,43	20.486.961,65	47,51	22.638.038,35



GCASPP

PREFEITURA MUNICIPAL ESTAN BALN ITANHAEM
SECRETARIA DA FAZENDA
DEPARTAMENTO CONTÁBIL

Exercício: 2023

Página: 3/3

RREO - ANEXO 1 - BALANÇO ORÇAMENTÁRIO
Período de Ref.: 01/01/2023 a 31/08/2023 - 4º Bimestre (Julho/Agosto)

RREO - Anexo 1 (LRF, Art. 52, inciso I, alíneas "a" e "b" do inciso II e § 1º)

Em Reais

CAMPO	DESPESAS INTRA-ORÇAMENTÁRIAS	DOTAÇÃO INICIAL (d)	DOTAÇÃO ATUALIZADA (e)	DESPESAS EMPENHADAS		SALDO A EMPENHAR (g) = (e-f)	DESPESAS LIQUIDADAS		SALDO A LIQUIDAR (i) = (e-h)	DESPESAS PAGAS ATÉ O BIMESTRE (j)	INSCRITAS EM RP NÃO PROCESSADOS (k)
				NO BIMESTRE	ATÉ O BIMESTRE (f)		NO BIMESTRE	ATÉ O BIMESTRE (h)			
1	DESPESAS (INTRA-ORÇAMENTÁRIAS) (IX)	36.146.000,00	36.281.000,00	6.164.846,06	24.107.247,07	12.173.752,93	6.164.846,06	24.107.247,07	12.173.752,93	6.855.920,79	
2	DESPESAS CORRENTE	36.146.000,00	36.281.000,00	6.164.846,06	24.107.247,07	12.173.752,93	6.164.846,06	24.107.247,07	12.173.752,93	6.855.920,79	
3	PESSOAL E ENCARGOS SOCIAIS	36.146.000,00	36.281.000,00	6.164.846,06	24.107.247,07	12.173.752,93	6.164.846,06	24.107.247,07	12.173.752,93	6.855.920,79	

FONTE: Sistema PREFEITURA MUNICIPAL ESTAN BALN ITANHAEM, Unidade Responsável: SECRETARIA DA FAZENDA, Emissão: 26/09/2023, às 11:45:35

1. O Déficit será apurado pela diferença entre a receita realizada e a despesa liquidada nos cinco primeiros bimestres e a despesa empenhada no último bimestre.

NOTA:

ITANHAEM, 26 de Setembro de 2023.


Michel Santos de Oliveira
CRC 1SP309369/O-3
Depto. de Contabilidade


Tiago Rodrigues Cervantes
Prefeito Municipal


Ronnie Alexandre de Aleluia
Secretário de Gestão
e Controle



#Doe lacres
de latinhas e
ajude ao próximo.



Doação
de Lacres
de Alumínio

A cada
140
garrafas
pets



de
2 litros
cheias de
lacres



uma nova
cadeira é
DOADA



LEVE AS GARRAFAS CHEIAS ATÉ O


FUNDAÇÃO SOCIAL DE
SOLIDARIEDADE

SEGUNDA A SEXTA, DAS 9 ÀS 12 HORAS,
E DAS 13 ÀS 16 HORAS, NA
RUA CUNHA MOREIRA, 61, NO CENTRO

TEL: (13) 3427-5068/3426-9907



GCASPP

**PREFEITURA MUNICIPAL ESTAN BALN ITANHAEM
SECRETARIA DA FAZENDA
DEPARTAMENTO CONTÁBIL**

Exercício: 2023

Página: 3/3

RREO - ANEXO 2 - DEMONSTRATIVO DA EXECUÇÃO DAS DESPESAS POR FUNÇÃO/SUBFUNÇÃO
 Período de Ref.: 01/01/2023 a 31/08/2023 - 4º Bimestre (Julho/Agosto)

RREO - Anexo 2 (LRF, Art. 52, inciso II, alínea "c")

Em Reais

CAMPO	CÓD.	FUNÇÃO/SUBFUNÇÃO INTRA-ORÇAMENTÁRIAS	DOTAÇÃO INICIAL	DOTAÇÃO ATUALIZADA (a)	DESPESAS EMPENHADAS			SALDO A EMPENHAR (c) = (a-b)	DESPESAS LIQUIDADAS			SALDO A LIQUIDAR (e) = (a-d)
					NO BIMESTRE	ATÉ O BIMESTRE (b)	% (b/total b)		NO BIMESTRE	ATÉ O BIMESTRE (d)	% (d/total d)	
55	09.271	Previdência Básica	4.382.000,00	4.382.000,00	732.786,94	2.886.990,10	0,61	1.495.009,90	732.786,94	2.886.990,10	0,66	1.495.009,90
61	10	Saúde	9.245.000,00	9.310.000,00	1.635.640,56	6.447.401,16	1,35	2.862.598,84	1.635.640,56	6.447.401,16	1,47	2.862.598,84
62	10.301	Atenção Básica	3.000.000,00	3.000.000,00	529.572,98	2.077.537,80	0,44	922.462,20	529.572,98	2.077.537,80	0,47	922.462,20
63	10.302	Assistência Hospitalar e Ambulatorial	5.800.000,00	5.800.000,00	973.831,32	3.865.222,86	0,81	1.934.777,14	973.831,32	3.865.222,86	0,88	1.934.777,14
68	10.122	FU10 - Administração Geral	445.000,00	510.000,00	132.236,26	504.640,50	0,11	5.359,50	132.236,26	504.640,50	0,12	5.359,50
77	12	Educação	20.755.000,00	20.755.000,00	3.457.320,80	13.536.863,83	2,84	7.218.136,17	3.457.320,80	13.536.863,83	3,09	7.218.136,17
78	12.361	Ensino Fundamental	15.500.000,00	15.500.000,00	2.577.200,53	10.162.237,17	2,13	5.337.762,83	2.577.200,53	10.162.237,17	2,32	5.337.762,83
82	12.365	Educação Infantil	5.160.000,00	5.160.000,00	875.116,34	3.352.991,69	0,70	1.807.008,31	875.116,34	3.352.991,69	0,77	1.807.008,31
83	12.366	Educação de Jovens e Adultos	70.000,00	70.000,00	5.003,93	21.634,97	0,00	48.365,03	5.003,93	21.634,97	0,00	48.365,03
84	12.367	Educação Especial	25.000,00	25.000,00	0,00	0,00	0,00	25.000,00	0,00	0,00	0,00	25.000,00

ITANHAEM, 26 de Setembro de 2023.

Michel de Oliveira
CRC 1SP309369/O-3
Depto de Contabilidade

Tiago Rodrigues Cervantes
Prefeito Municipal

Ronnie Alexandre de Azeiteiro
Secretário de Gestão
e Controle


**TAMPINHA
SOLIDÁRIA**
Colete as
TampinhasLeve ao
Fundo Social
**fundo social de
SOLIDARIEDADE**

TEL: (13) 3427-5068/3426-9907

Os bichinhos
ficam felizesA tampinha vira:
ração
remédio
castração
**SABE AQUELA TAMPINHA
DA GARRAFA QUE VOCÊ
IRIA JOGAR FORA?**

 Agora você pode doá-las para
ajudar no bem-estar dos
bichinhos de nossa cidade.

 PREFEITURA DE
ITANHAÉM



PREFEITURA MUNICIPAL ESTAN BALN ITANHAEM
SECRETARIA DA FAZENDA
DEPARTAMENTO CONTÁBIL

Exercício: 2023

Página: 1/3

RREO - ANEXO 3 - DEMONSTRATIVO DA RECEITA CORRENTE LÍQUIDA
Período de Ref.: 01/01/2023 a 31/08/2023 - 4º Bimestre (Julho/Agosto)

Em Reais

RREO - Anexo 3 (LRF, Art. 53, inciso I)

CAMPO	ESPECIFICAÇÃO	EVOLUÇÃO DA RECEITA REALIZADA NOS ÚLTIMOS 12 MESES						
		1 Set/2022	2 Out/2022	3 Nov/2022	4 Dez/2022	5 Jan/2023	6 Fev/2023	7 Mar/2023
1	RECEITAS CORRENTES(I)	40.948.014,08	43.439.528,69	47.557.646,86	57.995.630,92	86.348.826,60	52.118.504,62	45.489.167,43
2	Impostos, Taxas e Contribuições de Melhoria	15.840.054,24	14.882.560,06	15.761.352,99	21.796.490,91	42.330.775,74	15.506.181,38	16.146.149,64
3	IPTU	6.558.017,80	6.466.567,75	6.372.257,51	8.950.415,71	24.957.447,56	6.740.539,08	6.469.502,62
4	ISS	1.713.509,01	1.699.577,00	1.827.834,87	2.039.595,51	1.987.378,95	1.621.836,31	1.744.369,53
5	ITBI	1.903.735,84	1.719.667,32	1.749.153,61	2.061.808,49	1.726.891,58	1.726.623,41	2.180.570,07
6	IRRF	2.267.497,90	2.135.227,71	2.785.961,35	4.700.594,34	2.044.892,96	2.439.022,93	2.500.664,72
7	Outros Impostos, Taxas e Contribuições de Melhoria	3.397.293,69	2.861.520,28	3.026.145,65	4.044.076,86	11.614.164,69	2.978.159,65	3.251.042,70
8	Contribuições	1.635.901,09	3.840.848,01	4.044.338,04	2.925.658,66	7.664.015,43	7.341.281,94	3.445.310,29
9	Receita Patrimonial	423.239,74	278.505,19	282.766,12	1.564.999,10	211.845,40	198.305,09	249.948,99
10	Rendimentos de Aplicação Financeira	423.239,74	278.505,19	282.766,12	1.564.999,10	211.845,40	198.305,09	249.948,99
11	Outras Receitas Patrimoniais	0,00	0,00	0,00	0,00	0,00	0,00	0,00
12	Receita Agropecuária	0,00	0,00	0,00	0,00	0,00	0,00	0,00
13	Receita Industrial	0,00	0,00	0,00	0,00	0,00	0,00	0,00
14	Receita de Serviços	22.244,89	13.936,59	28.354,08	21.089,14	34.629,09	28.996,51	18.507,61
15	Transferências Correntes	22.226.524,25	23.785.672,05	26.913.658,74	30.735.321,51	35.495.393,18	28.927.360,47	25.305.536,35
16	Cota-Parte do FPM	5.372.188,87	5.111.455,99	6.424.169,72	9.981.871,55	6.477.273,00	8.634.999,04	5.282.425,04
17	Cota-Parte do ICMS	3.222.280,29	3.435.653,38	3.629.882,29	3.579.272,34	3.995.371,68	2.978.200,24	3.171.658,40
18	Cota-Parte do IPVA	824.026,68	764.936,36	803.746,73	765.930,39	5.749.988,84	2.350.554,78	2.347.891,68
19	Cota-Parte do ITR	1.261,16	9.700,87	5.580,28	5.153,11	176,47	114,72	123,64
21	Transferências da LC 61/1989 - IPI Exportação	22.201,58	23.820,87	16.566,31	21.400,10	21.385,02	16.209,25	16.471,10
22	Transferências do FUNDEB	8.009.718,61	9.096.829,86	9.318.468,90	11.357.283,27	14.544.943,38	10.340.877,25	9.580.417,58
23	Outras Transferências Correntes	4.774.847,06	5.343.274,72	6.715.244,51	5.024.410,75	4.706.254,79	4.606.405,19	4.906.548,91
24	OUTRAS RECEITAS CORRENTES	800.049,87	638.006,79	527.176,89	952.071,60	612.167,76	116.379,23	323.714,55
25	DEDUÇÕES (II)	2.217.445,36	4.591.330,67	4.989.302,41	5.108.929,88	8.655.714,22	8.569.120,24	4.740.330,27
26	Contrib. do Servidor para o Plano de Previdência	394.339,04	2.649.568,76	2.757.003,54	1.579.889,90	5.363.552,42	5.733.133,43	2.535.578,10
27	Compensação Financ. entre Regimes Previdência	39.971,25	39.971,25	39.971,25	83.108,22	43.322,85	39.971,25	41.038,25
28	Rendimentos de Aplicações de Recursos Previdenciários	0,00	0,00	0,00	1.163.827,42	0,00	0,00	0,00
29	Dedução de Receitas para Formação do FUNDEB	1.783.135,07	1.901.790,66	2.192.327,62	2.282.104,34	3.248.838,95	2.796.015,56	2.163.713,92
30	RECEITA CORRENTE LÍQUIDA (III) = (I - II)	38.730.568,72	38.848.198,02	42.568.344,45	52.886.701,04	77.693.112,38	43.549.384,38	40.748.837,16
31	(-) Transf. da União relat. às emendas individuais (art.166-A, §1º, da CF) (IV)	0,00	0,00	0,00	0,00	0,00	0,00	0,00
32	RCL AJUST. P/ CALC. LIMITES DE ENDIVIDAMENTO (V)=(III-IV)	38.730.568,72	38.848.198,02	42.568.344,45	52.886.701,04	77.693.112,38	43.549.384,38	40.748.837,16
33	(-) Transf. União relativas às emendas bancada (art.166, §16, CF) e vento dos Agentes Comunitários de Saúde (art.198, §11, CF) (VI)	0,00	0,00	0,00	0,00	0,00	0,00	0,00
34	RCL AJUST. P/ CALC. LIMITES DESPESA C/ PESSOAL (VII)=(V-VI)	38.730.568,72	38.848.198,02	42.568.344,45	52.886.701,04	77.693.112,38	43.549.384,38	40.748.837,16



PREFEITURA MUNICIPAL ESTAN BALN ITANHAEM
SECRETARIA DA FAZENDA
DEPARTAMENTO CONTÁBIL

Exercício: 2023

Página: 2/3

RREO - ANEXO 3 - DEMONSTRATIVO DA RECEITA CORRENTE LÍQUIDA
Período de Ref.: 01/01/2023 a 31/08/2023 - 4º Bimestre (Julho/Agosto)

RREO - Anexo 3 (LRF, Art. 53, inciso 1)

Em Reais

CAMPO	ESPECIFICAÇÃO	EVOLUÇÃO DA RECEITA REALIZADA NOS ÚLTIMOS 12 MESES						TOTAL (Últ. 12 Meses)	PREV. ATUAL. 2023
		8 Abr/2023	9 Mai/2023	10 Jun/2023	11 Jul/2023	12 Ago/2023			
35	RECEITAS CORRENTES(I)	39.358.181,07	49.466.287,98	41.397.869,05	42.506.407,28	45.194.181,11	591.820.245,69	618.843.800,00	
36	Impostos, Taxas e Contribuições de Melhoria	14.542.507,70	16.195.450,25	14.921.351,04	16.146.855,04	16.494.286,12	220.564.015,11	228.316.000,00	
37	IPTU	5.999.502,68	6.369.652,59	5.811.473,34	6.427.963,66	6.747.366,78	97.870.707,08	106.720.000,00	
38	ISS	1.702.218,14	1.790.748,48	1.944.760,67	1.924.839,17	1.841.931,71	21.838.599,35	21.080.000,00	
39	ITBI	1.677.126,93	1.992.515,56	1.556.513,34	1.779.163,15	1.966.655,62	22.040.424,92	23.615.000,00	
40	IRRF	2.521.312,97	2.916.436,84	2.882.545,81	2.813.298,46	2.773.905,04	32.781.361,03	27.500.000,00	
41	Outros Impostos, Taxas e Contribuições de Melhoria	2.642.346,98	3.126.096,78	2.726.057,88	3.201.590,60	3.164.426,97	46.032.922,73	49.401.000,00	
42	Contribuições	1.711.093,59	1.052.294,03	1.046.709,18	1.961.297,14	1.760.922,57	38.429.669,97	50.714.000,00	
43	Receita Patrimonial	199.795,46	206.405,36	181.852,31	199.519,95	224.131,01	4.221.313,72	3.297.810,00	
44	Rendimentos de Aplicação Financeira	199.795,46	206.405,36	181.852,31	199.519,95	224.131,01	4.221.313,72	3.297.810,00	
45	Outras Receitas Patrimoniais	0,00	0,00	0,00	0,00	0,00	0,00	0,00	
46	Receita Agropecuária	0,00	0,00	0,00	0,00	0,00	0,00	0,00	
47	Receita Industrial	0,00	0,00	0,00	0,00	0,00	0,00	0,00	
48	Receita de Serviços	22.700,24	27.405,14	19.592,43	15.011,69	25.116,01	277.583,42	291.000,00	
49	Transferências Correntes	22.394.476,21	31.629.237,98	24.782.834,10	23.760.661,56	25.968.323,08	321.924.999,48	328.814.490,00	
50	Cota-Parte do FPM	6.039.460,32	6.713.829,74	6.270.666,65	7.823.769,30	5.349.173,08	79.481.282,30	80.000.000,00	
51	Cota-Parte do ICMS	2.298.100,29	4.693.027,59	2.922.652,58	3.273.218,50	3.587.682,27	40.786.999,85	46.000.000,00	
52	Cota-Parte do JPVA	1.717.846,23	1.676.284,65	685.822,26	742.646,98	933.875,78	19.363.551,36	19.500.000,00	
53	Cota-Parte do ITR	498,20	175,69	5,37	149,29	720,22	23.659,02	20.000,00	
55	Transferências da LC 61/1989 - IPI Exportação	19.486,19	17.983,28	20.382,65	21.023,94	17.538,09	234.468,38	284.000,00	
56	Transferências do FUNDEB	7.351.018,17	13.312.618,98	9.338.256,98	7.593.495,91	9.744.432,17	119.588.361,06	125.600.000,00	
57	Outras Transferências Correntes	4.968.066,81	5.215.318,05	5.545.047,61	4.306.357,64	6.334.901,47	62.446.677,51	57.410.490,00	
58	OUTRAS RECEITAS CORRENTES	487.607,87	355.495,22	445.529,99	423.061,90	721.402,32	6.402.663,99	7.410.500,00	
59	DEDUÇÕES (II)	2.505.025,72	2.868.064,11	2.225.949,31	1.946.403,59	2.461.653,85	50.879.269,63	69.450.800,00	
60	Contrib. do Servidor para o Plano de Previdência	342.649,26	204.412,56	202.652,04	207.611,18	446.440,03	22.416.830,26	35.810.000,00	
61	Compensação Financ. entre Regimes Previdência	147.298,25	43.391,40	43.391,40	0,00	37.415,99	598.851,36	2.640.000,00	
62	Rendimentos de Aplicações de Recursos Previdenciários	0,00	0,00	0,00	0,00	0,00	1.163.827,42	2.040.000,00	
63	Dedução de Receitas para Formação do FUNDEB	2.015.078,21	2.620.260,15	1.979.905,87	1.738.792,41	1.977.797,83	26.699.760,59	28.960.800,00	
64	RECEITA CORRENTE LÍQUIDA (III) = (I - II)	36.853.155,35	46.598.223,87	39.171.919,74	40.560.003,69	42.732.527,26	540.940.976,06	549.393.000,00	
65	(-) Transf. da União relat. às emendas individuais (art.166-A, §1º, da CF) (IV)	0,00	0,00	0,00	0,00	0,00	0,00	0,00	
66	RCL AJUST. P/ CALC. LIMITES DE ENDIVIDAMENTO (V)=(III-IV)	36.853.155,35	46.598.223,87	39.171.919,74	40.560.003,69	42.732.527,26	540.940.976,06	549.393.000,00	
67	(-) Transf. União relativas às emendas bancada (art.166, §16, CF) e vencto dos Agentes Comunitários de Saúde (art.198, §11, CF) (VI)	0,00	0,00	0,00	0,00	0,00	0,00	0,00	
68	RCL AJUST. P/ CALC. LIMITES DESPESA C/ PESSOAL (VII)=(V-VI)	36.853.155,35	46.598.223,87	39.171.919,74	40.560.003,69	42.732.527,26	540.940.976,06	549.393.000,00	



PREFEITURA MUNICIPAL ESTAN BALN ITANHAEM
SECRETARIA DA FAZENDA
DEPARTAMENTO CONTÁBIL

Exercício: 2023

Página: 3/3

RREO - ANEXO 3 - DEMONSTRATIVO DA RECEITA CORRENTE LÍQUIDA
Período de Ref.: 01/01/2023 a 31/08/2023 - 4º Bimestre (Julho/Agosto)

RREO - Anexo 3 (LRF, Art. 53, inciso 1)

Em Reais

ITANHAEM, 25 de Setembro de 2023.

Michel Santos de Oliveira
CRC 15P309369/O-3
Depo. de Contabilidade

Tiago Rodrigues Cervantes
Prefeito Municipal

Ronnie Alexandre de Azeiteiro
Secretário de Gestão
e Controle



PREFEITURA MUNICIPAL ESTAN BALN ITANHAEM
SECRETARIA DA FAZENDA
DEPARTAMENTO CONTÁBIL

RREO - ANEXO 4 - DEMONSTRATIVO DAS RECEITAS E DESPESAS PREVIDENCIÁRIAS DO RPPS

Exercício: 2023

Página: 1/2

Período de Ref.: 01/01/2023 a 31/08/2023 - 4º Bimestre (Julho/Agosto)

RREO - Anexo 4 (LRF, Art. 53, inciso II)

Em Reais

PLANO PREVIDENCIÁRIO

CAMPO	RECEITAS PREVIDENCIÁRIAS - RPPS	PREVISÃO ATUALIZADA	RECEITAS REALIZADAS
			Até o Bimestre 2023
1	RECEITAS CORRENTES (I)	51.430.000,00	20.825.293,80
2	Receita de Contribuições dos Segurados	19.005.000,00	6.501.077,27
3	Ativo	18.530.000,00	6.367.472,01
4	Inativo	315.000,00	98.042,55
5	Pensionista	160.000,00	35.562,71
6	Receitas de Contribuições Patronais	29.665.000,00	14.298.430,93
7	Ativo	29.665.000,00	14.298.430,93
10	Receita Patrimonial	2.030.000,00	0,00
12	Receitas de Valores Mobiliários	2.030.000,00	0,00
15	Outras Receitas Correntes	730.000,00	25.785,60
16	Compensação Financeira entre os regimes	720.000,00	0,00
18	Demais Receitas Correntes	10.000,00	25.785,60
23	TOTAL DAS RECEITAS PREVIDENCIÁRIAS - RPPS (IV) = (I+III - II)	51.430.000,00	20.825.293,80

CAMPO	DESPESAS PREVIDENCIÁRIAS - RPPS	DOTAÇÃO ATUALIZADA	DESP. EMPENHADAS	DESP. LIQUIDADAS	DESPESAS PAGAS	INSCRITAS EM RP NÃO PROCESSADO
			Até o Bimestre 2023	Até o Bimestre 2023	Até o Bimestre 2023	Em 2023
1	Benefícios	17.030.000,00	6.921.438,54	6.019.931,43	6.019.931,43	
2	Aposentadorias	15.980.000,00	6.105.238,50	5.304.040,12	5.304.040,12	
3	Pensões por Morte	1.050.000,00	816.200,04	715.891,31	715.891,31	
4	Outras Despesas Previdenciárias	300.000,00	0,00	0,00	0,00	
5	Compensação Financeira entre os regimes	300.000,00	0,00	0,00	0,00	
7	TOTAL DAS DESPESAS DO FUNDO EM CAPITALIZAÇÃO (V)	17.330.000,00	6.921.438,54	6.019.931,43	6.019.931,43	
8	RESULTADO PREVIDENCIÁRIO (VI) = (IV-V)	34.100.000,00	13.903.855,26	14.805.362,37	14.805.362,37	

CAMPO	RESERVA ORÇAMENTÁRIA DO RPPS	PREVISÃO ORÇAMENTÁRIA
		VALOR
1	VALOR	29.423.750,00

CAMPO	BENS E DIREITOS DO RPPS (FUNDO EM CAPITALIZAÇÃO)	PERÍODO DE REFERÊNCIA	
		Em Ago/2023	31/Dez/2022
		2	INVESTIMENTOS E APLICAÇÕES
3	OUTROS BENS E DIREITOS	28.115.276,09	28.092.144,32

PLANO FINANCEIRO

CAMPO	RECEITAS PREVIDENCIÁRIAS - RPPS	PREVISÃO ATUALIZADA	RECEITAS REALIZADAS
			Até o Bimestre 2023
1	RECEITAS CORRENTES (VII)	30.315.000,00	15.024.514,18
2	Receita de Contribuições dos Segurados	16.805.000,00	8.534.951,75
3	Ativo	13.390.000,00	5.291.599,45
4	Inativo	2.775.000,00	2.352.364,27
5	Pensionista	640.000,00	890.988,03
6	Receitas de Contribuições Patronais	13.460.000,00	6.188.530,72
7	Ativo	13.460.000,00	6.188.530,72
10	Receita Patrimonial	10.000,00	0,00
12	Receitas de Valores Mobiliários	10.000,00	0,00
15	Outras Receitas Correntes	40.000,00	301.031,71
17	Demais Receitas Correntes	40.000,00	301.031,71
22	TOTAL DAS RECEITAS DO FUNDO EM REPARTIÇÃO (IX) = (VII + VIII)	30.315.000,00	15.024.514,18

1

d

f


**PREFEITURA MUNICIPAL ESTAN BALN ITANHAEM
SECRETARIA DA FAZENDA
DEPARTAMENTO CONTÁBIL**
RREO - ANEXO 4 - DEMONSTRATIVO DAS RECEITAS E DESPESAS PREVIDENCIÁRIAS DO RPPS

Exercício: 2023

Página: 2/2

Período de Ref.: 01/01/2023 a 31/08/2023 - 4º Bimestre (Julho/Agosto)

RREO - Anexo 4 (LRF, Art. 53, inciso II)

Em Reais

CAMPO	DESPESAS PREVIDENCIÁRIAS - RPPS	DOTAÇÃO ATUALIZADA	DESP. EMPENHADAS Até o Bimestre 2023	DESP. LIQUIDADAS Até o Bimestre 2023	DESPESAS PAGAS Até o Bimestre 2023	INSCRITAS EM RP NÃO PROCESSADO Em 2023
1	Benefícios	152.776.250,00	26.711.493,71	23.324.084,27	23.317.407,00	
2	Aposentadorias	130.546.250,00	23.339.226,22	20.365.814,48	20.359.137,21	
3	Pensões por Morte	22.230.000,00	3.372.267,49	2.958.269,79	2.958.269,79	
4	Outras Despesas Previdenciárias	1.453.000,00	488.457,71	437.080,84	437.080,84	
5	Compensação Previdenciária entre os regimes	50.000,00	0,00	0,00	0,00	
6	Demais Despesas Previdenciárias	1.403.000,00	488.457,71	437.080,84	437.080,84	
7	TOTAL DAS DESPESAS DO FUNDO EM REPARTIÇÃO (X)	154.229.250,00	27.199.951,42	23.761.165,11	23.754.487,84	
8	RESULTADO PREVIDENCIÁRIO - FUNDO EM REPARTIÇÃO (XI) = (IX - X)	-123.914.250,00	-12.175.437,24	-8.736.650,93	-8.729.973,66	

CAMPO	BENS E DIREITOS DO RPPS (FUNDO EM REPARTIÇÃO)	PERÍODO DE REFERÊNCIA	
		Em Ago/2023	31/Dez/2022
2	INVESTIMENTOS E APLICAÇÕES	5.151.441,49	4.627.132,57

CAMPO	DESPESAS DA ADMINISTRAÇÃO - RPPS	DOTAÇÃO ATUALIZADA	DESP. EMPENHADAS Até o Bimestre 2023	DESP. LIQUIDADAS Até o Bimestre 2023	DESPESAS PAGAS Até o Bimestre 2023	INSCRITAS EM RP NÃO PROCESSADO Em 2023
1	DESPESAS CORRENTES (XIII)	4.388.000,00	1.972.809,93	1.678.097,88	1.655.830,58	
2	Pessoal e Encargos Sociais	1.665.000,00	1.014.541,96	889.123,39	889.123,39	
3	Demais Despesas Correntes	2.723.000,00	958.267,97	788.974,49	766.707,19	
4	DESPESAS DE CAPITAL (XIV)	2.040.000,00	267.193,83	267.193,83	267.173,83	
5	TOTAL DAS DESPESAS DA ADMINISTRAÇÃO RPPS (XV) = (XIII + XIV)	6.428.000,00	2.240.003,76	1.945.291,71	1.923.004,41	
6	RESULTADO DA ADMINISTRAÇÃO RPPS (XVI) = (XII - XV)	-6.428.000,00	-2.240.003,76	-1.945.291,71	-1.923.004,41	

CAMPO	BENS E DIREITOS DO RPPS - ADMINISTRAÇÃO DO RPPS	PERÍODO DE REFERÊNCIA	
		Em Ago/2023	31/Dez/2022
1	CAIXA E EQUIVALENTES DE CAIXA	19.113,00	891,77

FONTE: Sistema PREFEITURA MUNICIPAL ESTAN BALN ITANHAEM, Unidade Responsável: SECRETARIA DA FAZENDA, Emissão: 26/09/2023, às 11:51:46

NOTA:

1- Como a Portaria MPS 746/2011 determina que os recursos provenientes desses aportes devem permanecer aplicados, no mínimo, por 5 (cinco) anos, essa receita não deverá compor o total das receitas previdenciárias do período de apuração.

2- O resultado previdenciário será apresentada por meio da diferença entre previsão da receita e a dotação da despesa e entre a receita realizada e a despesa liquidada (do 1º ao 5º bimestre) e a despesa empenhada (no 6º bimestre).

ITANHAEM, 26 de Setembro de 2023.

Michel Santos de Oliveira
CRC 1SP309369/O-3
Depto de Contabilidade

Tiago Rodrigues Cervantes
Prefeito Municipal

Ronnie Alexandre de Aleluia
Secretário de Gestão
e Controle



GCASPP

PREFEITURA MUNICIPAL ESTAN BALN ITANHAEM
SECRETARIA DA FAZENDA
DEPARTAMENTO CONTÁBIL

Exercício: 2023

Página: 1/3

RREO - ANEXO 6 - DEMONSTRATIVO DOS RESULTADOS PRIMÁRIO E NOMINAL
Período de Ref.: 01/01/2023 a 31/08/2023 - 4º Bimestre (Julho/Agosto)

RREO - Anexo 6 (LRF, art 53, inciso III)

Em Reais

ACIMA DA LINHA

CAMPO	RECEITAS PRIMÁRIAS	PREVISÃO ATUALIZADA	Até o Bimestre/2023	
			RECEITAS REALIZADAS (a)	
1	RECEITAS CORRENTES (EXCETO FONTES RPPS) (I)	549.343.000,00	367.580.346,52	
2	Impostos, Taxas e Contribuições de Melhoria	228.316.000,00	152.283.556,91	
3	IPTU	106.720.000,00	69.523.448,31	
4	ISS	21.080.000,00	14.558.082,96	
5	ITBI	23.615.000,00	14.606.059,66	
6	IRRF	27.500.000,00	20.892.079,73	
7	Outros Impostos, Taxas e Contribuições de Melhoria	49.401.000,00	32.703.886,25	
8	Contribuições	14.904.000,00	10.946.895,15	
9	Receita Patrimonial	1.257.810,00	1.671.803,57	
10	Aplicações Financeiras (II)	1.257.810,00	1.671.803,57	
11	Outras Receitas Patrimoniais	0,00	0,00	
12	Transferências Correntes	299.853.690,00	199.723.420,03	
13	Cota-Parte do FPM	64.000.000,00	42.706.646,27	
14	Cota-Parte do ICMS	37.000.000,00	21.535.929,40	
15	Cota-Parte do IPVA	15.600.000,00	12.963.928,94	
16	Cota-Parte do ITR	16.000,00	1.570,94	
18	Transferências da LC nº 61/1989	227.200,00	120.383,59	
19	Transferências do FUNDEB	125.600.000,00	81.806.060,42	
20	Outras Transferências Correntes	57.410.490,00	40.588.900,47	
21	Demais Receitas Correntes	5.011.500,00	2.954.670,86	
22	Outras Receitas Financeiras (III)	0,00	0,00	
23	Receitas Correntes Restantes	5.011.500,00	2.954.670,86	
24	RECEITAS PRIMÁRIAS CORRENTES (EXCETO FONTES RPPS) (IV) = (I - II - III)	548.085.190,00	365.908.542,95	
25	RECEITAS PRIMÁRIAS CORRENTES (COM FONTES RPPS) (V)	81.625.000,00	36.245.637,37	
26	RECEITAS NÃO PRIMÁRIAS CORRENTES (COM FONTES RPPS) (VI)	2.040.000,00	0,00	
27	RECEITAS DE CAPITAL (EXCETO FONTES RPPS) (VII)	25.271.310,00	16.332.171,14	
28	Operações de Crédito (VIII)	12.100.000,00	3.325.973,60	
29	Amortização de Empréstimos (IX)	0,00	0,00	
30	Alienação de Bens	110.000,00	0,00	
31	Receitas de Alienação de Investimentos Temporários (X)	0,00	0,00	
32	Receitas de Alienação de Investimentos Permanentes (XI)	0,00	0,00	
33	Outras Alienações de Bens	110.000,00	0,00	
34	Transferências de Capital	13.061.310,00	13.006.197,54	
35	Convênios	10.634.310,00	11.926.034,71	
36	Outras Transferências de Capital	2.427.000,00	1.080.162,83	
37	Outras Receitas de Capital	0,00	0,00	
38	Outras Receitas de Capital Não Primárias (XII)	0,00	0,00	
39	Outras Receitas de Capital Primárias	0,00	0,00	
40	RECEITAS PRIMÁRIAS DE CAPITAL (EXCETO FONTES RPPS) (XIII)=[VII-(VIII+IX+X+XI+XII)]	13.171.310,00	13.006.197,54	
41	RECEITAS PRIMÁRIAS DE CAPITAL (COM FONTES RPPS) (XIV)	0,00	0,00	
42	RECEITAS NÃO PRIMÁRIAS DE CAPITAL (COM FONTES RPPS) (XV)	0,00	0,00	
43	RECEITA PRIMÁRIA TOTAL (XVI) = (IV + V + XIII + XIV)	642.881.500,00	415.160.377,86	
44	RECEITA PRIMÁRIA TOTAL (EXCETO FONTES RPPS) (XVII) = (IV + XIII)	561.256.500,00	378.914.740,49	

CAMPO	DESPESAS PRIMÁRIAS	DOTAÇÃO ATUALIZADA	Até o Bimestre/2023					
			DESPESAS EMPENHADAS	DESPESAS LIQUIDADAS	DESPESAS PAGAS (a)	RP PROCESSADO PAGOS (b)	RP NÃO PROCESSADOS	
							LIQUIDADOS	PAGOS (c)
1	DESPESAS CORRENTES (EXCETO FONTES RPPS) (XVIII)	518.445.134,68	391.153.121,76	362.946.496,58	291.227.965,16	48.770.164,59	3.145.910,32	3.004.803,78
2	Pessoal e Encargos Sociais	284.670.547,00	196.252.025,71	196.252.025,71	157.972.498,71	30.361.165,37	0,00	0,00
3	Juros e Encargos da Dívida (XIV)	5.950.000,00	5.226.917,51	5.226.917,51	5.208.968,14	0,00	0,00	0,00
4	Outras Despesas Correntes	227.824.587,68	189.674.178,54	161.467.553,36	128.046.498,31	18.408.999,22	3.145.910,32	3.004.803,78
5	Transferências Constitucionais e Legais	0,00	0,00	0,00	0,00	0,00	0,00	0,00
6	Demais Despesas Correntes	227.824.587,68	189.674.178,54	161.467.553,36	128.046.498,31	18.408.999,22	3.145.910,32	3.004.803,78
7	DESPESAS PRIMÁRIAS CORRENTES (EXCETO FONTES RPPS) (XX) = (XVIII - XIX)	512.495.134,68	385.926.204,25	357.719.579,07	286.018.997,02	48.770.164,59	3.145.910,32	3.004.803,78
8	DESPESAS PRIMÁRIAS CORRENTES (COM FONTES RPPS) (XXI)	52.201.250,00	35.703.999,22	31.087.042,12	31.058.097,55	0,00	7.498.778,74	3.749.389,37
9	DESPESAS NÃO PRIMÁRIAS CORRENTES (COM FONTES RPPS) (XXII)	0,00	0,00	0,00	0,00	0,00	0,00	0,00
10	DESPESAS DE CAPITAL (EXCETO FONTES RPPS) (XXIII)	65.469.112,15	48.898.000,08	43.768.560,91	33.542.556,15	3.417.841,16	537.635,15	631.282,86

1

d.

r



PREFEITURA MUNICIPAL ESTAN BALN ITANHAEM
SECRETARIA DA FAZENDA
DEPARTAMENTO CONTÁBIL

RREO - ANEXO 6 - DEMONSTRATIVO DOS RESULTADOS PRIMÁRIO E NOMINAL
Período de Ref.: 01/01/2023 a 31/08/2023 - 4º Bimestre (Julho/Agosto)

Exercício: 2023

Página: 2/3

RREO - Anexo 6 (LRF, art 53, inciso III)

Em Reais

CAMPO	DESPESAS PRIMÁRIAS	DOTAÇÃO ATUALIZADA	Até o Bimestre/2023				RP NÃO PROCESSADOS	
			DESPESAS EMPENHADAS	DESPESAS LIQUIDADAS	DESPESAS PAGAS (a)	RP PROCESSADO PAGOS (b)	LIQUIDADOS	PAGOS (c)
11	Investimentos	30.006.272,15	23.016.271,31	17.886.832,14	16.241.235,60	1.569.562,82	537.635,15	631.282,86
12	Inversões Financeiras	1.485.000,00	0,00	0,00	0,00	0,00	0,00	0,00
13	Concessão de Empréstimos e Financiamentos (XXIV)	0,00	0,00	0,00	0,00	0,00	0,00	0,00
14	Aquisição de Título de Capital já Integralizado (XXV)	0,00	0,00	0,00	0,00	0,00	0,00	0,00
15	Aquisição de Títulos de Crédito (XXVI)	0,00	0,00	0,00	0,00	0,00	0,00	0,00
16	Demais Inversões Financeiras	1.485.000,00	0,00	0,00	0,00	0,00	0,00	0,00
17	Amortização da Dívida (XXVII)	33.977.840,00	25.881.728,77	25.881.728,77	17.301.320,55	1.848.278,34	0,00	0,00
18	DESPESAS PRIMÁRIAS DE CAPITAL (EXCETO FONTES RPPS) (XXVIII) = [XXIII - (XXIV + XXV + XXVI + XXVII)]	31.491.272,15	23.016.271,31	17.886.832,14	16.241.235,60	1.569.562,82	537.635,15	631.282,86
19	RESERVA DE CONTINGÊNCIA (XXIX)	2.320.880,00						
20	DESPESAS PRIMÁRIAS DE CAPITAL (COM FONTES RPPS) (XXX)	2.040.000,00	269.859,83	267.571,83	267.551,83	0,00	0,00	0,00
21	DESPESAS NÃO PRIMÁRIAS DE CAPITAL (COM FONTES RPPS) (XXXI)	0,00	0,00	0,00	0,00	0,00	0,00	0,00
22	DESPESA PRIMÁRIA TOTAL (XXXII) = (XX + XXI + XXVIII + XXIX + XXX)	600.548.536,83	444.916.334,61	406.961.025,16	333.585.882,00	50.339.727,41	11.182.324,21	7.385.476,01
23	DESPESA PRIMÁRIA TOTAL (EXCETO FONTES RPPS) (XXXIII) = (XX + XXVIII + XXIX)	546.307.286,83	408.942.475,56	375.606.411,21	302.260.232,62	50.339.727,41	3.683.545,47	3.636.086,64

CAMPO	RESULTADO PRIMÁRIO	VALOR INCORRIDO
1	RESULTADO PRIMÁRIO (COM RPPS) - Acima da Linha (XXXIV) = [XVIa - (XXXIIa + XXXIIb + XXXIIc)]	23.849.292,44
2	RESULTADO PRIMÁRIO (SEM RPPS) - Acima da Linha (XXXV) = [XVIIa - (XXXIIIa + XXXIIIb + XXXIIIc)]	22.678.693,82

CAMPO	META FISCAL PARA O RESULTADO PRIMÁRIO	VALOR CORRENTE
1	Meta fixada no Anexo de Metas Fiscais da LDO para o exercício de referência	27.199.960,00

CAMPO	JUROS NOMINAIS	Até o Bimestre/2023
1	JUROS, ENCARGOS E VARIAÇÕES MONETÁRIAS ATIVOS (Exceto RPPS) (XXXVI)	18.729.415,98
2	JUROS, ENCARGOS E VARIAÇÕES MONETÁRIAS PASSIVOS (XXVII)	107.922,02

CAMPO	RESULTADO NOMINAL	VALOR INCORRIDO
1	RESULTADO NOMINAL (SEM RPPS) - Acima da Linha (XXXVIII) = XXXV + (XXXVI - XXXVII)	41.300.187,78

CAMPO	CÁLCULO DO RESULTADO NOMINAL	SALDO	
		Em 31/Dez/2022 (a)	Até o Bimestre/2023 (b)
1	DÍVIDA CONSOLIDADA (XXXIX)	264.401.922,86	249.583.048,87
2	DEDUÇÕES (XL)	-41.915.388,85	21.947.121,47
3	Disponibilidade de Caixa	-47.842.720,17	5.589.653,51
4	Disponibilidade de Caixa Bruta	26.543.056,59	34.445.578,13
5	(-) Restos a Pagar Processados (XLI)	57.949.009,36	5.807.304,44
6	(-) Depósitos Restituíveis e Valores Vinculados	16.436.767,40	23.048.620,18
7	Demais Haveres Financeiros	5.927.331,32	16.357.467,96
8	DÍVIDA CONSOLIDADA LÍQUIDA (XLII) = (XXXIX - XL)	306.317.311,71	227.635.927,40

ABAIXO DA LINHA

CAMPO	RESULTADO NOMINAL	VALOR INCORRIDO
1	RESULTADO NOMINAL (SEM RPPS) - Abaixo da Linha (XLIII) = (XLIIa - XLIIb)	78.681.384,31

CAMPO	META FISCAL PARA O RESULTADO NOMINAL	VALOR CORRENTE
1	Meta fixada no Anexo de Metas Fiscais da LDO para o exercício de referência	28.564.960,00

CAMPO	AJUSTE METODOLÓGICO	Até o Bimestre/2023
1	VARIAÇÃO DO SALDO DE RPP (XLIV) = (XLIIb - XLIIa)	-52.141.704,92
2	RECEITA DE ALIENAÇÃO DE INVESTIMENTOS PERMANENTES (XLV) = (XI)	0,00
3	VARIAÇÃO CAMBIAL (XLVI)	0,00
4	VARIAÇÃO DO SALDO DE PRECATÓRIOS INTEGRANTES DA DC (XLVII)	0,00
5	VARIAÇÃO DO SALDO DAS DEMAIS OBRIGAÇÕES INTEGRANTES DA DC (XLVIII)	0,00
6	OUTROS AJUSTES (XLIX)	0,00



GCASPP

PREFEITURA MUNICIPAL ESTAN BALN ITANHAEM
SECRETARIA DA FAZENDA
DEPARTAMENTO CONTÁBIL

Exercício: 2023

Página: 3/3

RREO - ANEXO 6 - DEMONSTRATIVO DOS RESULTADOS PRIMÁRIO E NOMINAL
Período de Ref.: 01/01/2023 a 31/08/2023 - 4º Bimestre (Julho/Agosto)

RREO - Anexo 6 (LRF, art 53, inciso III) Em Reais

CAMPO	AJUSTE METODOLÓGICO	Até o Bimestre/2023
7	RESULTADO NOMINAL (SEM RPPS) AJUSTADO - Abaixo da Linha (L) = [XLIII + (XLIV - XLV + XLVI + XLVII + XLVIII) +/- (XLXIX)]	26.539.679,39

CAMPO	RESULTADO PRIMÁRIO	VALOR INCORRIDO
1	RESULTADO PRIMÁRIO (SEM RPPS) - Abaixo da Linha (LI) = (L) - (XXXVI - XXXVII)	7.918.185,43

CAMPO	INFORMAÇÕES ADICIONAIS	PREVISÃO ORÇAMENTÁRIA
1	SALDO DE EXERCÍCIOS ANTERIORES	0,00
2	Recursos Arrecadados em Exercícios Anteriores - RPPS	0,00
3	Superávit Financeiro Utilizado para Abertura e Reabertura de Créditos Adicionais	0,00
4	RESERVA ORÇAMENTÁRIA DO RPPS	29.423.750,00

FONTE: Sistema PREFEITURA MUNICIPAL ESTAN BALN ITANHAEM, Unidade Responsável: SECRETARIA DA FAZENDA, Emissão: 26/09/2023, às 11:57:34

NOTA: 1- Para fins de apuração do Resultado Primário, não deverão ser computadas as receitas e despesas intraorçamentárias, conforme Manual de Demonstrativos Fiscais - 8ª edição - Versão 29.12.2017 - Pág 218.

ITANHAEM, 26 de Setembro de 2023.

Michel Santos de Oliveira
CRC 1SP309369/0-3
Depto de Contabilidade

Tiago Rodrigues Cervantes
Prefeito Municipal

Ronnie Alexandre de Aleluia
Secretário de Gestão
e Controle

NÃO FAÇA AOS ANIMAIS
O QUE NÃO GOSTARIA
QUE FIZESSEM COM VOCÊ.



ABANDONAR ANIMAIS
é CRIME
DE MAUS TRATOS

PENA: RECLUSÃO DE 2 (DOIS)
A 5 (CINCO) ANOS E MULTA.

LEI FEDERAL 9605/1998
LEI FEDERAL 14064/2020





PREFEITURA MUNICIPAL ESTAN BALN ITANHAEM
SECRETARIA DA FAZENDA
DEPARTAMENTO CONTÁBIL

Exercício: 2023

Página: 1/1

RREO - ANEXO 7 - DEMONSTRATIVO DE RESTOS A PAGAR POR PODER E ÓRGÃO
Período de Ref.: 01/01/2023 a 31/08/2023 - 4º Bimestre (Julho/Agosto)

RREO - Anexo 7 (LRF, Art. 53, inciso V)

Em Reais

CAMPO	PODER/ÓRGÃO	RP PROCESSADO E NÃO PROCESSADO LIQUIDADO EM EXERCÍCIOS ANTERIORES					RP NÃO PROCESSADO						
		Inscritos em Exercícios Anteriores (a)	Inscritos em 31 de Dezembro de 2022 (b)	PAGOS (c)	CANCELADOS (d)	SALDO e=(a+b)-(c+d)	Inscritos em Exercícios Anteriores (f)	Inscritos em 31 de Dezembro de 2022 (g)	LIQUIDADOS (h)	PAGOS (i)	CANCELADOS (j)	SALDO k=(f+g)-(i+j)	SALDO l=(e+k)
13	RESTOS A PAGAR (EXCETO INTRA-ORÇAMENTÁRIOS) (I)	4.365.246,53	41.088.768,27	41.161.954,42	1.158,00	4.290.902,38	1.257.972,37	8.874.685,34	7.432.934,84	7.291.828,30	370.748,17	2.470.081,24	6.760.983,62
14	EXECUTIVO	4.365.246,53	41.088.768,27	41.161.954,42	1.158,00	4.290.902,38	1.257.972,37	8.199.739,26	6.964.341,19	6.823.492,78	288.025,51	2.346.193,34	6.637.095,72
15	PREFEITURA MUNICIPAL DE ITANHAÉM	4.365.246,53	41.088.768,27	41.161.954,42	1.158,00	4.290.902,38	1.257.972,37	4.450.349,89	3.214.951,82	3.074.103,41	288.025,51	2.346.193,34	6.637.095,72
16	INSTITUTO PREV. MUNICIPAL - ITAPREV	0,00	0,00	0,00	0,00	0,00	0,00	3.749.389,37	3.749.389,37	3.749.389,37	0,00	0,00	0,00
17	LEGISLATIVO	0,00	0,00	0,00	0,00	0,00	0,00	674.946,08	468.593,65	468.335,52	82.722,66	123.887,90	123.887,90
18	CÂMARA MUNICIPAL DE ITANHAÉM	0,00	0,00	0,00	0,00	0,00	0,00	674.946,08	468.593,65	468.335,52	82.722,66	123.887,90	123.887,90
19	RESTOS A PAGAR (INTRA-ORÇAMENTÁRIOS) (II)	568.330,04	11.926.664,52	11.119.699,04	0,00	1.375.295,52	26.070,00	0,00	0,00	0,00	0,00	26.070,00	1.401.365,52
20	EXECUTIVO	568.330,04	11.926.664,52	11.119.699,04	0,00	1.375.295,52	26.070,00	0,00	0,00	0,00	0,00	26.070,00	1.401.365,52
21	PREFEITURA MUNICIPAL DE ITANHAÉM	568.330,04	11.926.664,52	11.119.699,04	0,00	1.375.295,52	26.070,00	0,00	0,00	0,00	0,00	26.070,00	1.401.365,52
22	INSTITUTO PREV. MUNICIPAL - ITAPREV	0,00	0,00	0,00	0,00	0,00	0,00	0,00	0,00	0,00	0,00	0,00	0,00
23	LEGISLATIVO	0,00	0,00	0,00	0,00	0,00	0,00	0,00	0,00	0,00	0,00	0,00	0,00
24	TOTAL (III) = (I+II)	4.933.576,57	53.015.432,79	52.281.653,46	1.158,00	5.666.197,90	1.284.042,37	8.874.685,34	7.432.934,84	7.291.828,30	370.748,17	2.496.151,24	8.162.349,14

FONTE: Sistema PREFEITURA MUNICIPAL ESTAN BALN ITANHAEM, Unidade Responsável: SECRETARIA DA FAZENDA, Emissão: 25/09/2023, às 19:15:34

NOTA:

ITANHAEM, 25 de Setembro de 2023.

Michel Santos de Oliveira
CRC 1SP309369/O-3
Depto de Contabilidade

Tiago Rodrigues Cervantes
Prefeito Municipal

Ronnie Alexandre de Aleluia
Secretário de Gestão
e Controle



PREFEITURA MUNICIPAL ESTAN BALN ITANHAEM
SECRETARIA DA FAZENDA
DEPARTAMENTO CONTÁBIL

RREO - ANEXO 8 - DEMONSTRATIVO DAS RECEITAS E DESPESAS COM MANUTENÇÃO E
DESENVOLVIMENTO DO ENSINO - MDE
Período de Ref.: 01/01/2023 a 31/08/2023 - 4º Bimestre (Julho/Agosto)

Exercício: 2023
Página: 1/4

RREO - ANEXO 8 (LDB, art. 72) R\$ 1,00

RECEITA RESULTANTE DE IMPOSTOS (Arts. 212 e 212-A da Constituição Federal)

CAMPO	RECEITA RESULTANTE DE IMPOSTOS	PREVISÃO ATUALIZADA (a)	RECEITAS REALIZADAS Até o Bimestre (b)
1	RECEITA DE IMPOSTOS	178.915.000,00	119.579.670,66
1.1	Receita Resultante do Imposto sobre a Propriedade Predial e Territorial Urbana - IPTU	106.720.000,00	69.523.448,31
1.2	Receita Resultante do Imposto sobre Transmissão Inter Vivos - ITBI	23.615.000,00	14.606.059,66
1.3	Receita Resultante do Imposto sobre Serviços de Qualquer Natureza - ISS	21.080.000,00	14.558.082,96
1.4	Receita Resultante do Imposto de Renda Retido na Fonte - IRRF	27.500.000,00	20.892.079,73
2	RECEITA DE TRANSFERÊNCIA CONSTITUCIONAIS E LEGAIS	145.804.000,00	95.868.862,04
2.1	Cota-Parte FPM	80.000.000,00	52.591.596,17
2.1.1	Parcela referente à CF, art. 159, I, alínea b	72.000.000,00	49.376.815,08
2.1.2	Parcela referente à CF, art. 159, I, alínea d e e	8.000.000,00	3.214.781,09
2.2	Cota-Parte ICMS	46.000.000,00	26.919.911,55
2.3	Cota-Parte IPI - Exportação	284.000,00	150.479,52
2.4	Conta-Parte ITR	20.000,00	1.963,60
2.5	Cota-Parte IPVA	19.500.000,00	16.204.911,20
2.6	Cota-Parte IOF-Ouro	0,00	0,00
2.7	Outras Transferências ou Compensações Financeiras Provenientes de Impostos e Transferências Constitucionais	0,00	0,00
3	TOTAL DA RECEITA RESULTANTE DE IMPOSTOS (1 + 2)	324.719.000,00	215.448.532,70
4	TOTAL DESTINADO AO FUNDEB - 20% DE ((2.1.1) + (2.2) + (2.3) + (2.4) + (2.5) + (2.7))	28.960.800,00	18.540.402,90
5	VALOR MÍNIMO A SER APLICADO EM MDE ALÉM DO VALOR DESTINADO AO FUNDEB - 5% DE ((2.1.1) + (2.2) + (2.3) + (2.4) + (2.5) + (2.7)) + 25% DE ((1.1) + (1.2) + (1.3) + (1.4) + (2.1.2) + (2.6))	53.618.950,00	35.331.316,99

FUNDEB

CAMPO	RECEITAS RECEBIDAS DO FUNDEB NO EXERCÍCIO	PREVISÃO ATUALIZADA (a)	RECEITAS REALIZADAS Até o Bimestre (b)
6	RECEITAS RECEBIDAS DO FUNDEB	125.800.000,00	82.076.940,29
6.1	FUNDEB - Impostos e Transferências de Impostos	125.800.000,00	82.076.940,29
6.1.1	Principal	125.600.000,00	81.806.060,42
6.1.2	Rendimentos de Aplicação Financeira	200.000,00	270.879,87
6.1.3	Ressarcimento de recursos do Fundeb	0,00	0,00
6.2	FUNDEB - Complementação da União - VAAF	0,00	0,00
6.2.1	Principal	0,00	0,00
6.2.2	Rendimentos de Aplicação Financeira	0,00	0,00
6.2.3	Ressarcimento de recursos do Fundeb	0,00	0,00
6.3	FUNDEB - Complementação da União - VAAT	0,00	0,00
6.3.1	Principal	0,00	0,00
6.3.2	Rendimentos de Aplicação Financeira	0,00	0,00
6.3.3	Ressarcimento de recursos do Fundeb	0,00	0,00
6.4	FUNDEB - Complementação da União - VAAR	0,00	0,00
6.4.1	Principal	0,00	0,00
6.4.2	Rendimentos de Aplicação Financeira	0,00	0,00
6.4.3	Ressarcimento de recursos do Fundeb	0,00	0,00
7	RESULTADO LÍQUIDO DAS TRANSFERÊNCIAS DO FUNDEB (6.1.1 - 4)	96.639.200,00	63.265.657,52
8	RECURSOS RECEBIDOS EM EXERCÍCIOS ANTERIORES E NÃO UTILIZADOS (SUPERÁVIT)		VALOR
8.1	TOTAL DOS RECURSOS DE SUPERÁVIT		9.162,88
8.1	SUPERÁVIT DO EXERCÍCIO IMEDIATAMENTE ANTERIOR		9.162,88
8.2	SUPERÁVIT RESIDUAL DE OUTROS EXERCÍCIOS		0,00
9	TOTAL DOS RECURSOS DO FUNDEB DISPONÍVEIS PARA UTILIZAÇÃO (6 + 8)		82.086.103,17

1

[Handwritten signature]

[Handwritten signature]


**PREFEITURA MUNICIPAL ESTAN BALN ITANHAEM
SECRETARIA DA FAZENDA
DEPARTAMENTO CONTÁBIL**

Exercício: 2023

Página: 2/4

**RREO - ANEXO 8 - DEMONSTRATIVO DAS RECEITAS E DESPESAS COM MANUTENÇÃO E
DESENVOLVIMENTO DO ENSINO - MDE**
Período de Ref.: 01/01/2023 a 31/08/2023 - 4º Bimestre (Julho/Agosto)

RREO - ANEXO 8 (LDB, art. 72)

R\$ 1,00

CAMPO	DESPESAS COM RECURSOS DO FUNDEB (Por Área de Atuação)	DOTAÇÃO ATUALIZADA (c)	DESPESA EMPENHADA Até o Bimestre (d)	DESPESA LIQUIDADADA Até o Bimestre (e)	DESPESA PAGA Até o Bimestre (f)	INSCRITAS EM R.P. NÃO PROCESSADOS (g)
10	TOTAL DAS DESPESAS COM RECURSOS DO FUNDEB	127.300.000,00	87.354.210,86	84.082.320,35	68.503.195,88	0,00
10.1	PROFISSIONAIS DA EDUCAÇÃO BÁSICA	108.585.000,00	69.995.351,16	69.995.351,16	58.443.055,41	0,00
10.1.1	Educação Infantil	22.620.000,00	14.648.462,72	14.648.462,72	12.161.264,32	0,00
10.1.2	Ensino Fundamental	85.220.000,00	55.164.789,26	55.164.789,26	46.124.572,87	0,00
10.1.3	Educação de Jovens e Adultos	620.000,00	182.099,18	182.099,18	157.218,22	0,00
10.1.2	Educação Especial	125.000,00	0,00	0,00	0,00	0,00
10.1.2	Administração Geral	0,00	0,00	0,00	0,00	0,00
10.2	OUTRAS DESPESAS	18.715.000,00	17.358.859,70	14.086.969,19	10.060.140,47	0,00
10.2.1	Educação Infantil	3.694.000,00	3.164.663,86	2.464.704,57	2.045.718,12	0,00
10.2.2	Ensino Fundamental	15.021.000,00	14.194.195,84	11.622.264,62	8.014.422,35	0,00
10.2.3	Educação de Jovens e Adultos	0,00	0,00	0,00	0,00	0,00
10.2.4	Educação Especial	0,00	0,00	0,00	0,00	0,00
10.2.5	Administração Geral	0,00	0,00	0,00	0,00	0,00
10.2.6	Transporte (Escolar)	0,00	0,00	0,00	0,00	0,00
10.2.7	Outras	0,00	0,00	0,00	0,00	0,00

INDICADORES DO FUNDEB

CAMPO	DESPESAS CUSTEADAS COM RECEITAS DO FUNDEB RECEBIDAS NO EXERCÍCIO	DESPESA EMPENHADA Até o Bimestre (d)	DESPESA LIQUIDADADA Até o Bimestre (e)	DESPESA PAGA Até o Bimestre (f)	INSCRITAS EM R.P. NÃO PROCESSADOS (g)	INSCRITAS EM R.P. NÃO PROCESS. (Sem Disp.Caixa) (h)	DESPESAS EMPENHADAS EM VALOR SUPERIOR AO TOTAL DAS RECEITAS RECEBIDAS NO EXERCÍCIO (i)
11	TOTAL DAS DESPESAS CUSTEADAS COM RECURSOS DO FUNDEB RECEBIDAS NO EXERCÍCIO	87.345.047,98	84.073.157,47	68.494.033,00	0,00	0,00	0,00
11.1	Total das Despesas custeadas com FUNDEB - Impostos e Transferências de Impostos	87.345.047,98	84.073.157,47	68.494.033,00	0,00	0,00	5.268.107,69
11.2	Total das Despesas custeadas com FUNDEB - Complementação da União - VAAF	0,00	0,00	0,00	0,00	0,00	0,00
11.3	Total das Despesas custeadas com FUNDEB - Complementação da União - VAAT	0,00	0,00	0,00	0,00	0,00	0,00
11.4	Total das Despesas custeadas com FUNDEB - Complementação da União - VAAR	0,00	0,00	0,00	0,00	0,00	0,00
12	TOTAL DAS DESPESAS DO FUNDEB COM PROFISSIONAIS DA EDUCAÇÃO BÁSICA	69.986.188,28	69.986.188,28	58.433.892,53	0,00	0,00	0,00
13	Total das Despesas custeadas com FUNDEB - Complementação da União - VAAT Aplicadas na Educação Infantil	0,00	0,00	0,00	0,00	0,00	0,00
14	Total das Despesas custeadas com FUNDEB - Complementação da União - VAAT Aplicadas em Despesa de Capital	0,00	0,00	0,00	0,00	0,00	0,00

CAMPO	INDICADORES - Art. 212-A, inciso XI e § 3º - Constituição Federal (2)	VALOR EXIGIDO (j)	VALOR APLICADO (k)	VL. CONSIDERADO APÓS DEDUÇÕES (l)	PERCENTUAL APLICADO (m)
15	Mínimo de 70% do FUNDEB na Remuneração dos Profissionais da Educação Básica	57.453.858,20	69.986.188,28	69.986.188,28	85,27
16	Percentual de 50% da Complementação da União ao FUNDEB (VAAT) na Educação Infantil		0,00	0,00	0,00
17	Mínimo de 15% da Complementação da União ao FUNDEB - VAAT em Despesas de Capital		0,00	0,00	0,00

CAMPO	INDICADOR - Art.25, § 3º - Lei nº 14.113, de 2020 - (Máximo de 10% de Superávit) (3)	VALOR MÁXIMO PERMITIDO (n)	VALOR NÃO APLICADO (o)	VL. NÃO APLICADO APÓS AJUSTE (p)	VL NÃO APLICADO EXCEDENTE AO MÁX. PERMITIDO (q)	PERCENTUAL NÃO APLICADO (r)
18	Total da Receita Recebida e não Aplicada no Exercício	8.207.694,03	-1.996.217,18	0,00	0,00	0,00

CAMPO	INDICADOR - Art.25, § 3º - Lei nº 14.113, de 2020 - (Aplicação do Superávit de Exercício Anterior) (3)	VALOR DE SUPERÁVIT PERMITIDO NO EXERC. ANT. (s)	VALOR NÃO APLICADO NO EXERCÍCIO ANTERIOR (t)	VALOR DE SUPERÁVIT APLIC. ATÉ O 1º QUADRIMESTRE (u)	VALOR APLICADO APÓS O 1º QUADRIMESTRE (v)	VALOR TOTAL DE SUPERÁVIT NÃO APLICADO ATÉ O FINAL DO EXERCÍCIO (w)	VALOR DE SUPERÁVIT PERMITIDO NO EXERCÍCIO ANTERIOR NÃO APLICADO NO EXERCÍCIO ATUAL (x)
19	Total das Despesas custeadas com Superávit do FUNDEB	9.162,88	9.162,88	9.162,88	0,00	0,00	9.162,88
19.1	Total das Despesas custeadas com FUNDEB - Impostos e Transferências de Impostos	9.162,88	9.162,88	9.162,88	0,00	0,00	9.162,88
19.2	Total das Despesas custeadas com FUNDEB - Complementação da União (VAAF + VAAT + VAAR)	0,00	0,00	0,00	0,00	0,00	0,00

1

d

f



PREFEITURA MUNICIPAL ESTAN BALN ITANHAEM
SECRETARIA DA FAZENDA
DEPARTAMENTO CONTÁBIL

RREO - ANEXO 8 - DEMONSTRATIVO DAS RECEITAS E DESPESAS COM MANUTENÇÃO E DESENVOLVIMENTO DO ENSINO - MDE
Período de Ref.: 01/01/2023 a 31/08/2023 - 4º Bimestre (Julho/Agosto)

Exercício: 2023
Página: 3/4

RREO - ANEXO 8 (LDB, art. 72)

R\$ 1,00

DESPESAS COM MANUTENÇÃO E DESENVOLVIMENTO DO ENSINO - MDE - CUSTEADAS COM RECEITA DE IMPOSTOS (EXCETO FUNDEB)						
CAMPO	DESPESAS COM AÇÕES TÍPICAS DE MDE - RECEITAS DE IMPOSTOS - EXCETO FUNDEB (Por Área de Atuação)	DOTAÇÃO ATUALIZADA (c)	DESPESA EMPENHADA Até o Bimestre (d)	DESPESA LIQUIDADADA Até o Bimestre (e)	DESPESA PAGA Até o Bimestre (f)	INSCRITAS EM R.P. NÃO PROCESSADOS (g)
20	TOTAL DAS DESPESAS COM AÇÕES TÍPICAS DE MDE CUSTEADAS COM RECEITAS DE IMPOSTOS	55.677.879,00	41.946.595,12	38.633.415,75	28.017.938,94	0,00
20.1	Educação Infantil	13.418.779,00	10.139.367,53	9.442.589,18	6.857.363,01	0,00
20.2	Ensino Fundamental	42.259.100,00	31.807.227,59	29.190.826,57	21.160.575,93	0,00
20.3	Educação de Jovens e Adultos	0,00	0,00	0,00	0,00	0,00
20.4	Educação Especial	0,00	0,00	0,00	0,00	0,00
20.5	Administração Geral	0,00	0,00	0,00	0,00	0,00
20.6	Transporte (Escolar)	0,00	0,00	0,00	0,00	0,00
20.7	Outras	0,00	0,00	0,00	0,00	0,00

DESPESAS COM AÇÕES TÍPICAS DE MDE - RECEITAS DE IMPOSTOS E RECURSOS DO FUNDEB						
CAMPO	DESPESAS COM AÇÕES TÍPICAS DE MDE - RECEITAS DE IMPOSTOS E RECURSOS DO FUNDEB (Por Área de Atuação)	DOTAÇÃO ATUALIZADA (c)	DESPESA EMPENHADA Até o Bimestre (d)	DESPESA LIQUIDADADA Até o Bimestre (e)	DESPESA PAGA Até o Bimestre (f)	INSCRITAS EM R.P. NÃO PROCESSADOS (g)
21	TOTAL DAS DESPESAS COM AÇÕES TÍPICAS DE MDE CUSTEADAS COM RECEITAS DE IMPOSTOS E FUNDEB	185.512.879,00	129.444.439,01	122.859.369,12	96.664.767,84	0,00
21.1	EDUCAÇÃO INFANTIL	42.267.779,00	28.096.127,14	26.699.389,49	21.207.978,47	0,00
21.1.1	Creche	42.267.779,00	28.096.127,14	26.699.389,49	21.207.978,47	0,00
21.1.2	Pré-escola	0,00	0,00	0,00	0,00	0,00
21.2	ENSINO FUNDAMENTAL	143.245.100,00	101.348.311,87	96.159.979,63	75.456.789,37	0,00

CAMPO	APURAÇÃO DAS DESPESAS PARA FINS DE LIMITE MÍNIMO CONSTITUCIONAL	VALOR
22	TOTAL DAS DESPESAS DE MDE CUSTEADAS COM RECURSOS DE IMPOSTOS = L20(d ou e)	38.633.415,75
23	TOTAL DAS RECEITAS TRANSFERIDAS AO FUNDEB = (L4)	18.540.402,90
24	(-) RECEITAS DO FUNDEB NÃO UTILIZADAS NO EXERCÍCIO, EM VALOR SUPERIOR A 10% = L18(q)	0,00
25	VALOR APLICADO ATÉ O PRIMEIRO QUADRIMESTRE QUE INTEGRARÁ O LIMITE CONSTITUCIONAL = L19.1(x)	9.162,88
26	(-) RESTOS A PAGAR NÃO PROCESSADOS INSCRITOS NO EXERCÍCIO SEM DISPONIBILIDADE FINANCEIRA DE RECURSOS DE IMPOSTOS	0,00
27	(-) CANCELAMENTO, NO EXERCÍCIO, DE RESTOS A PAGAR INSCRITOS COM DISPONIBILIDADE FINANCEIRA DE RECURSOS DE IMPOSTOS VINCULADOS AO ENSINO = (L30.1(af) + L30.2(af))	265.500,00
28	TOTAL DAS DESPESAS PARA FINS DE LIMITE (22 + 23 - 24 + 25 - 26 - 27)	56.917.481,53

CAMPO	APURAÇÃO DO LIMITE MÍNIMO CONSTITUCIONAL (2 e 5)	VALOR EXIGIDO (x)	VALOR APLICADO (w)	PERCENTUAL APLICADO (y)
29	APLICAÇÃO EM MDE SOBRE A RECEITA RESULTANTE DE IMPOSTOS	53.871.719,89	56.917.481,53	26,42

CAMPO	R.P. INSCRITOS EM EXERC. ANTERIORES COM DISP. FINANCEIRA DE REC. DE IMPOSTOS E DO FUNDEB (8)	SALDO INICIAL (ac)	R.P. LIQUIDADOS (ad)	R.P. PAGOS (ae)	R.P. CANCELADOS (af)	SALDO FINAL (ag) = (ac) - (ae) - (af)
30	RESTOS A PAGAR DE DESPESAS COM MDE	22.319.544,18	470.831,29	20.994.960,38	265.500,00	1.059.083,80
30.1	Executadas com Recursos de Impostos e Transferências de Impostos	9.248.720,99	426.365,45	8.295.295,43	10.500,00	942.925,56
30.2	Executadas com Recursos do FUNDEB - Impostos	13.070.823,19	44.465,84	12.699.664,95	255.000,00	116.158,24
30.3	Executadas com Recursos do FUNDEB - Complementação da União (VAAT + VAAF + VAAR)	0,00	0,00	0,00	0,00	0,00

OUTRAS INFORMAÇÕES PARA CONTROLE			
CAMPO	RECEITAS ADICIONAIS PARA FINANCIAMENTO DO ENSINO	PREVISÃO ATUALIZADA (a)	RECEITAS REALIZADAS Até o Bimestre (b)
31	TOTAL DAS RECEITAS ADICIONAIS PARA FINANCIAMENTO DO ENSINO	24.914.500,00	19.681.750,16
31.1	RECEITA DE TRANSFERÊNCIAS DO FNDE (INCLUINDO RENDIMENTOS DE APLICAÇÃO FINANCEIRA)	18.825.500,00	15.221.719,01
31.1.1	Salário-Educação	16.000.000,00	13.028.977,69
31.1.2	PDDE	7.000,00	1.681,35
31.1.3	PNAE	2.768.500,00	2.173.906,00
31.1.4	PNATE	50.000,00	17.153,97
31.1.5	Outras Transferências do FNDE	0,00	0,00
31.2	RECEITA DE TRANSFERÊNCIAS DE CONVÊNIOS	6.089.000,00	4.460.031,15
31.3	RECEITA DE ROYALTIES DESTINADOS À EDUCAÇÃO	0,00	0,00
31.4	RECEITA DE OPERAÇÕES DE CRÉDITO VINCULADAS À EDUCAÇÃO	0,00	0,00
31.5	OUTRAS RECEITAS PARA FINANCIAMENTO DO ENSINO	0,00	0,00

Handwritten signatures and marks at the bottom of the page.


**PREFEITURA MUNICIPAL ESTAN BALN ITANHAEM
SECRETARIA DA FAZENDA
DEPARTAMENTO CONTÁBIL**
**RREO - ANEXO 8 - DEMONSTRATIVO DAS RECEITAS E DESPESAS COM MANUTENÇÃO E
DESENVOLVIMENTO DO ENSINO - MDE**
Período de Ref.: 01/01/2023 a 31/08/2023 - 4º Bimestre (Julho/Agosto)

Exercício: 2023

Página: 4/4

RREO - ANEXO 8 (LDB, art. 72)

R\$ 1,00

CAMPO	EDAS COM RECEITAS ADICIONAIS PARA FINANCIAME (Por Área de Atuação)	DOTAÇÃO ATUALIZADA (c)	DESPESA EMPENHADA Até o Bimestre (d)	DESPESA LIQUIDADADA Até o Bimestre (e)	DESPESA PAGA Até o Bimestre (f)	INSCRITAS EM R.P. NÃO PROCESSADOS (g)
32	TOTAL DAS OUTRAS DESPESAS COM EDUCAÇÃO	30.789.721,00	23.435.964,40	20.149.871,43	16.699.764,37	0,00
32.1	Educação Infantil	6.395.500,00	3.661.043,50	3.235.439,08	2.447.146,92	0,00
32.2	Ensino Fundamental	18.201.500,00	15.346.473,59	13.902.795,42	11.579.396,98	0,00
32.3	Ensino Médio	2.300.000,00	2.180.925,01	1.135.953,06	1.034.843,56	0,00
32.4	Ensino Superior	3.000.000,00	1.405.697,07	1.313.098,64	1.075.791,68	0,00
32.5	Ensino Profissional	0,00	0,00	0,00	0,00	0,00
32.6	Educação de Jovens e Adultos	0,00	0,00	0,00	0,00	0,00
32.7	Educação Especial	0,00	0,00	0,00	0,00	0,00
32.8	Outras	892.721,00	841.825,23	562.585,23	562.585,23	0,00

CAMPO	TOTAL GERAL DAS DESPESAS COM EDUCAÇÃO	DOTAÇÃO ATUALIZADA (c)	DESPESA EMPENHADA Até o Bimestre (d)	DESPESA LIQUIDADADA Até o Bimestre (e)	DESPESA PAGA Até o Bimestre (f)	INSCRITAS EM R.P. NÃO PROCESSADOS (g)
33	TOTAL GERAL - DESPESAS COM EDUCAÇÃO (10+20+32)	213.767.600,00	152.736.770,38	142.865.607,53	113.220.899,19	0,00
33.1	Despesas Correntes	209.855.530,33	150.204.644,57	140.426.651,27	111.124.398,77	0,00
33.1.1	Pessoal Ativo	139.639.000,00	93.917.849,96	93.917.849,96	76.869.978,30	0,00
33.1.2	Pessoal Inativo	0,00	0,00	0,00	0,00	0,00
33.1.3	Transferências às instituições comunitárias, confessionais ou filantrópicas sem fins lucrativos	837.721,00	837.720,00	558.480,00	558.480,00	0,00
33.1.4	Outras Despesas Correntes	69.378.809,33	55.449.074,61	45.950.321,31	33.695.940,47	0,00
33.2	Despesas de Capital	3.912.069,67	2.532.125,81	2.438.956,26	2.096.500,42	0,00
33.2.1	Transferências às instituições comunitárias, confessionais ou filantrópicas sem fins lucrativos	0,00	0,00	0,00	0,00	0,00
33.2.2	Outras Despesas de Capital	3.912.069,67	2.532.125,81	2.438.956,26	2.096.500,42	0,00

CAMPO	CONTROLE DA DISPONIBILIDADE FINANCEIRA E CONCILIAÇÃO BANCÁRIA	FUNDEB (ah)	SALÁRIO EDUCAÇÃO (ai)
34	DISPONIBILIDADE FINANCEIRA EM 31 DE DEZEMBRO DE 2022	6.114.422,92	2.882.776,91
35	(+) INGRESSO DE RECURSOS ATÉ O BIMESTRE (Orçamentário)	82.076.940,29	13.028.977,69
36	(-) PAGAMENTOS EFETUADOS ATÉ O BIMESTRE (Orçamentário e Restos a Pagar)	81.202.860,83	9.080.080,83
37	(=) DISPONIBILIDADE FINANCEIRA ATÉ O BIMESTRE	6.988.502,38	6.831.673,77
38	(+) AJUSTES POSITIVOS (RETENÇÕES E OUTROS VALORES EXTRAORÇAMENTÁRIOS)	0,00	0,85
39	(-) AJUSTES NEGATIVOS (OUTROS VALORES EXTRAORÇAMENTÁRIOS)	1.488,07	11,85
40	(=) SALDO FINANCEIRO CONCILIADO (Saldo Bancário)	6.987.014,31	6.831.662,77

FONTE: Sistema GCASPP, Unidade Responsável SECRETARIA DA FAZENDA, Data de Emissão 26/09/2023 e Hora da Emissão 12:04:10

ITANHAEM, 26 de Setembro de 2023.

Michel Santos de Oliveira
CRC 1SP309369/O-3
Depto de Contabilidade

Tiago Rodrigues Cervantes
Prefeito Municipal

Ronnie Alexandre de Aleluia
Secretário de Gestão
e Controle



PREFEITURA MUNICIPAL ESTAN BALN ITANHAEM
SECRETARIA DA FAZENDA
DEPARTAMENTO CONTÁBIL

RREO - ANEXO 12 - DEMONSTRATIVO DAS RECEITAS E DESPESAS COM AÇÕES E SERVIÇOS PÚBLICOS DE SAÚDE
Período de Ref.: 01/01/2023 a 31/08/2023 - 4º Bimestre (Julho/Agosto)

Exercício: 2023
Página: 1/3

RREO - ANEXO 12 (LC 141/2012, art. 35)

Em Reais

RECEITAS P/ APURAÇÃO DA APLICAÇÃO EM AÇÕES E SERVIÇOS PÚBLICOS DE SAÚDE	PREVISÃO INICIAL	PREVISÃO ATUALIZADA (a)	RECEITAS REALIZADAS	
			Até o Bimestre (b)	% (b/a) x 100
RECEITA DE IMPOSTOS (I)	178.915.000,00	178.915.000,00	119.579.670,66	66,84
Receita Resultante do Imposto Predial e Territorial Urbano - IPTU	106.720.000,00	106.720.000,00	69.523.448,31	65,15
Receita Resultante do Imposto sobre Transmissão Inter Vivos - ITBI	23.615.000,00	23.615.000,00	14.606.059,66	61,85
Receita Resultante do Imposto sobre Serviços de Qualquer Natureza - ISS	21.080.000,00	21.080.000,00	14.558.082,96	69,06
Receita Resultante do Imposto sobre a Renda e Proventos de Qualquer Natureza Retido na Fonte - IRRF	27.500.000,00	27.500.000,00	20.892.079,73	75,97
RECEITA DE TRANSFERÊNCIAS CONSTITUCIONAIS E LEGAIS (II)	137.804.000,00	137.804.000,00	92.654.080,95	67,24
Cota-Parte FPM	72.000.000,00	72.000.000,00	49.376.815,08	68,58
Cota-Parte ITR	20.000,00	20.000,00	1.963,60	9,82
Cota-Parte IPVA	19.500.000,00	19.500.000,00	16.204.911,20	83,10
Cota-Parte ICMS	46.000.000,00	46.000.000,00	26.919.911,55	58,52
Cota-Parte IPI-Exportação	284.000,00	284.000,00	150.479,52	52,99
Outras Transferências ou Compensações Financeiras Provenientes de Impostos e Transferências Constitucionais	0,00	0,00	0,00	0,00
TOTAL DAS RECEITAS RESULTANTES DE IMPOSTOS E TRANSFERÊNCIAS CONSTITUCIONAIS E LEGAIS - (III) = (I) + (II)	316.719.000,00	316.719.000,00	212.233.751,61	67,01

DESPESAS COM AÇÕES E SERVIÇOS PÚBLICOS DE SAÚDE (ASPS) - POR SUBFUNÇÃO E CATEGORIA ECONÔMICA	DOTAÇÃO INICIAL	DOTAÇÃO ATUALIZAÇÃO (c)	DESPESAS EMPENHADAS		DESPESAS LIQUIDADAS		DESPESAS PAGAS		Inscritas em RP Não Process. (g)
			Até o Bimestre (d)	% (d/c) x 100	Até o Bimestre (e)	% (e/c) x 100	Até o Bimestre (f)	% (f/c) x 100	
Atenção Básica (IV)	15.731.000,00	16.349.612,00	12.750.891,67	77,99	12.645.234,24	77,34	9.231.415,81	56,46	105.657,43
Despesas Correntes	15.711.000,00	16.217.737,00	12.629.700,65	77,88	12.526.043,22	77,24	9.112.224,79	56,19	103.657,43
Despesa de Capital	20.000,00	131.875,00	121.191,02	91,90	119.191,02	90,38	119.191,02	90,38	2.000,00
Assist. Hospitalar Ambulatorial (V)	53.892.000,00	53.626.000,00	43.033.638,31	80,25	41.841.766,90	78,03	33.930.564,23	63,27	1.191.871,41
Despesas Correntes	53.272.000,00	53.600.000,00	43.033.638,31	80,29	41.841.766,90	78,06	33.930.564,23	63,30	1.191.871,41
Despesa de Capital	620.000,00	26.000,00	0,00	0,00	0,00	0,00	0,00	0,00	0,00
Sup. Profilático e Terapêutico (VI)	247.000,00	212.000,00	135.677,56	64,00	135.677,56	64,00	120.077,56	56,64	0,00
Despesas Correntes	247.000,00	212.000,00	135.677,56	64,00	135.677,56	64,00	120.077,56	56,64	0,00
Despesa de Capital	0,00	0,00	0,00	0,00	0,00	0,00	0,00	0,00	0,00
Vigilância Sanitária (VII)	0,00	0,00	0,00	0,00	0,00	0,00	0,00	0,00	0,00
Despesas Correntes	0,00	0,00	0,00	0,00	0,00	0,00	0,00	0,00	0,00
Despesa de Capital	0,00	0,00	0,00	0,00	0,00	0,00	0,00	0,00	0,00
Vigilância Epidemiológica (VIII)	3.605.000,00	3.625.000,00	2.243.859,10	61,90	2.227.338,45	61,44	1.849.433,71	51,02	16.520,65
Despesas Correntes	3.555.000,00	3.575.000,00	2.240.726,10	62,68	2.224.205,45	62,22	1.846.300,71	51,64	16.520,65
Despesa de Capital	50.000,00	50.000,00	3.133,00	6,27	3.133,00	6,27	3.133,00	6,27	0,00
Alimentação e Nutrição (IX)	0,00	0,00	0,00	0,00	0,00	0,00	0,00	0,00	0,00
Despesas Correntes	0,00	0,00	0,00	0,00	0,00	0,00	0,00	0,00	0,00
Despesa de Capital	0,00	0,00	0,00	0,00	0,00	0,00	0,00	0,00	0,00
Outras SubFunções (X)	14.484.000,00	14.666.000,00	11.020.165,44	75,14	10.532.931,87	71,82	8.658.553,98	59,04	487.233,57
Despesas Correntes	14.434.000,00	14.616.000,00	10.993.182,44	75,21	10.505.948,87	71,88	8.631.570,98	59,06	487.233,57
Despesa de Capital	50.000,00	50.000,00	26.983,00	53,97	26.983,00	53,97	26.983,00	53,97	0,00
TOTAL (XI) = (IV + V + VI + VII + VIII + IX + X)	87.959.000,00	88.478.612,00	69.184.232,08	78,19	67.382.949,02	76,16	53.790.045,29	60,79	1.801.283,06

APURAÇÃO DO CUMPRIMENTO DO LIMITE MÍNIMO PARA APLICAÇÃO EM ASPS	DESPESAS EMPENHADAS (d)	DESPESAS LIQUIDADAS (e)	DESPESAS PAGAS (f)
Total das Despesas com ASPS (XII) = (XI)	69.184.232,08	67.382.949,02	53.790.045,29
(-) Restos a Pagar Não Processados Inscritos Indevidamente no Exercício sem Disponibilidade Financeira (XIII)	0,00	0,00	0,00
(-) Despesas Custeadas com Recursos Vinculados à Parcela do Percentual Mínimo que não foi Aplicada em ASPS em Exercícios Anteriores (XIV)	0,00	0,00	0,00
(-) Despesas Custeadas com Disponibilidade de Caixa Vinculada aos Restos a Pagar Cancelados (XV)	0,00	0,00	0,00
(=) VALOR APLICADO EM ASPS (XVI) = (XII - XIII - XIV - XV)	69.184.232,08	67.382.949,02	53.790.045,29
Despesa Mínima a ser Aplicada em ASPS (XVII) = (III) x 15% (LC 141/2012)	31.835.062,74	0,00	0,00
Despesa Mínima a ser Aplicada em ASPS (XVII) = (III) x % (Lei Orgânica Municipal)	0,00	0,00	0,00
Diferença entre o Valor Aplicado e a Despesa Mínima a ser Aplicada (XVIII) = (XVI (d ou e) - XVII) ¹	37.349.169,34	67.382.949,02	53.790.045,29
Limite não Cumprido (XIX) = (XVIII) (Quando valor for inferior a zero)	0,00		
PERCENTUAL DA RECEITA DE IMPOSTOS E TRANSFERÊNCIAS CONSTITUCIONAIS E LEGAIS APLICADO EM ASPS (XVI / III)*100 (mínimo de 15% conforme LC nº 141/2012 ou % da Lei Orgânica Municipal)	32,60	31,75	

Handwritten signatures and marks at the bottom of the page.


**PREFEITURA MUNICIPAL ESTAN BALN ITANHAEM
SECRETARIA DA FAZENDA
DEPARTAMENTO CONTÁBIL**
**RREO - ANEXO 12 - DEMONSTRATIVO DAS RECEITAS E DESPESAS COM AÇÕES E
SERVIÇOS PÚBLICOS DE SAÚDE**
Período de Ref.: 01/01/2023 a 31/08/2023 - 4º Bimestre (Julho/Agosto)

Exercício: 2023

Página: 2/3

RREO - ANEXO 12 (LC 141/2012, art. 35)

Em Reais

CONTROLE DO VALOR REFERENTE AO PERCENTUAL MÍNIMO NÃO CUMPRIDO EM EXERCÍCIOS ANTERIORES PARA FINS DE APLICAÇÃO DOS RECURSOS VINCULADOS CONFORME ARTIGOS 25 E 26 DA LC 141/2012	Saldo Inicial no exercício atual) (h)	LIMITE NÃO CUMPRIDO			Saldo Final (não aplicado) ¹ (l) = (h - (i ou j))
		Despesas Custeadas no Exercício de Referência			
		Empenhadas (i)	Liquidadas (j)	Pagas (k)	
Diferença de Limite não Cumprido em 2023(Saldo Final = XIXd)	0,00	0,00	0,00	0,00	0,00
Diferença de Limite não Cumprido em 2022(Saldo Ini. igual ao Saldo Final do Dem. dc Exerc. Ant.)	0,00	0,00	0,00	0,00	0,00
Diferença de Limite não Cumprido em Exercícios Anteriores (Saldo Ini. igual ao Saldo Final do Dem. do Exerc. Ant.)	0,00	0,00	0,00	0,00	0,00
TOTAL DA DIFERENÇA DE LIMITE NÃO CUMPRIDO EM EXERCÍCIOS ANTERIORES (XX)	0,00	0,00	0,00	0,00	0,00

EXECUÇÃO DE RESTOS A PAGAR										
EXERCÍCIO DO EMPENHO ²	Valor Mínimo para aplicação (m)	Valor aplicado em ASPs no (n)	Valor aplicado além do limite) = (n - m), se < 0, então (o) = 0	Total inscrito em RP no exercício (p)	RPNP Inscritos Indevidamente no Exercício sem Disponibilidade Financeira q = (XIIIId)	Valor inscrito em RP considerado no r = (p - (o +) se < 0, então (r) = (0)	Total de RP pagos (s)	Total de RP a pagar (t) = (p) - (s) - (u)	Total de RP cancelados ou prescritos (u)	Dif. valor aplicado além do limite e o total RP (v) = ((o + q) - u)
Empenhos de 2023	0,00	0,00	0,00	0,00	0,00	0,00	0,00	0,00	0,00	0,00
Empenhos de 2022	0,00	0,00	0,00	0,00	0,00	0,00	0,00	0,00	0,00	0,00
Empenhos de 2021	0,00	0,00	0,00	0,00	0,00	0,00	0,00	0,00	0,00	0,00
Empenhos de 2020	0,00	0,00	0,00	0,00	0,00	0,00	0,00	0,00	0,00	0,00
Empenhos de 2019 Anteriores	0,00	0,00	0,00	0,00	0,00	0,00	0,00	0,00	0,00	0,00

TOTAL DOS RESTOS A PAGAR CANCELADOS OU PRESCRITOS ATÉ O FINAL DO EXERCÍCIO ATUAL QUE AFETARAM O CUMPRIMENTO DO LIMITE (XXI) (soma dos saldos negativos da coluna "v")	0,00
TOTAL DOS RESTOS A PAGAR CANCELADOS OU PRESCRITOS ATÉ O FINAL DO EXERCÍCIO ANTERIOR QUE AFETARAM O CUMPRIMENTO DO LIMITE (XXII) (valor informado no demonstrativo do exercício anterior)	0,00
TOTAL DOS RESTOS A PAGAR CANCELADOS OU PRESCRITOS NO EXERCÍCIO ATUAL QUE AFETARAM O CUMPRIMENTO DO LIMITE (XXIII) = (XXI - XXII) (Artigo 24 § 1º e 2º da LC 141/2012)	0,00

CONTROLE DE RESTOS A PAGAR CANCELADOS OU PRESCRITOS CONSIDERADOS PARA FINS DE APLICAÇÃO DA DISPONIBILIDADE DE CAI: CONFORME ARTIGO 24§ 1º e 2º DA LC 141/2012	Saldo Inicial no exercício atual) (w)	RESTOS A PAGAR CANCELADOS OU PRESCRITOS			Saldo Final (não aplicado) ¹ (aa) = (w - (x ou y))
		Despesas Custeadas no Exercício de Referência			
		Empenhadas (x)	Liquidadas (y)	Pagas (z)	
Restos à Pagar Cancelados ou Prescritos em 2023 a serem compensados (XXIV) (saldo ini. = XXIII)	0,00	0,00	0,00	0,00	0,00
Restos à Pagar Cancelados ou Prescritos em 2022 a serem compensados (XXV) (saldo ini. igual ao saldo final do dem. exerc. ant.)	0,00	0,00	0,00	0,00	0,00
Restos à Pagar Cancelados ou Prescritos em Exercícios Anteriores a serem Compensados (XXVI) (saldo ini. igual ao saldo final do dem. exerc. ant.)	0,00	0,00	0,00	0,00	0,00
TOTAL DE RESTOS A PAGAR CANCELADOS OU PRESCRITOS A COMPENSAR (XXVII)	0,00	0,00	0,00	0,00	0,00

RECEITAS ADICIONAIS PARA O FINANCIAMENTO DA SAÚDE NÃO COMPUTADAS NO CÁLCULO DO MÍNIMO	PREVISÃO INICIAL	PREVISÃO ATUALIZADA (a)	RECEITAS REALIZADAS	
			Até o Bimestre (b)	% (b/a) x 100
RECEITAS DE TRANSFERÊNCIAS PARA A SAÚDE (XXVIII)	25.764.990,00	25.764.990,00	16.901.316,23	65,60
Proveniente da União	24.613.990,00	24.613.990,00	15.769.688,99	64,07
Proveniente dos Estados	1.151.000,00	1.151.000,00	1.131.627,24	98,32
Proveniente de outros Municípios	0,00	0,00	0,00	0,00
RECEITA DE OPERAÇÕES DE CRÉDITO INTERNAS E EXTERNAS VINCULADAS A SAÚDE (XXIX)	0,00	0,00	0,00	0,00
OUTRAS RECEITAS (XXX)	122.310,00	122.310,00	118.998,78	97,29
TOTAL DE RECEITAS ADICIONAIS PARA FINANCIAMENTO DA SAÚDE (XXXI) = (XXVIII+XXIX+XXX)	25.887.300,00	25.887.300,00	17.020.315,01	65,75

DESPESAS COM SAÚDE POR SUBFUNÇÕES E CATEGORIA CONÔMICA NÃO COMPUTADAS NO CÁLCULO DO MÍNIMO	DOTAÇÃO INICIAL	DOTAÇÃO ATUALIZAÇÃO (c)	DESPESAS EMPENHADAS		DESPESAS LIQUIDADAS		DESPESAS PAGAS		Inscritas em RP Não Process. (g)
			Até o Bimestre (d)	% (d/c) x 100	Até o Bimestre (e)	% (e/c) x 100	Até o Bimestre (f)	% (f/c) x 100	
ATENÇÃO BÁSICA (XXXII)	9.658.000,00	11.315.911,00	7.289.658,04	64,42	6.754.924,59	59,69	5.857.551,60	51,76	534.733,45
Despesas Correntes	9.047.000,00	10.704.911,00	7.124.039,11	66,55	6.607.331,74	61,72	5.732.148,28	53,55	516.707,37
Despesa de Capital	611.000,00	611.000,00	165.618,93	27,11	147.592,85	24,16	125.403,32	20,52	18.026,08
ASSISTÊNCIA HOSPITALAR E AMBULATORIAL (XXXIII)	16.280.800,00	18.254.241,00	14.774.343,34	80,94	12.151.907,18	66,57	10.210.081,94	55,93	2.622.436,16
Despesas Correntes	15.290.800,00	16.767.741,00	13.965.365,06	83,29	11.603.821,49	69,20	9.763.323,09	58,23	2.361.543,57
Despesa de Capital	990.000,00	1.486.500,00	808.978,28	54,42	548.085,69	36,87	446.758,85	30,05	260.892,59
SUPORTE PROFILÁTICO E TERAPÊUTICO (XXXIV)	532.000,00	532.000,00	211.071,84	39,68	195.779,04	36,80	172.832,10	32,49	15.292,80
Despesas Correntes	522.000,00	522.000,00	211.071,84	40,44	195.779,04	37,51	172.832,10	33,11	15.292,80



GCASPP

PREFEITURA MUNICIPAL ESTAN BALN ITANHAEM
SECRETARIA DA FAZENDA
DEPARTAMENTO CONTÁBIL

Exercício: 2023

Página: 3/3

RREO - ANEXO 12 - DEMONSTRATIVO DAS RECEITAS E DESPESAS COM AÇÕES E SERVIÇOS PÚBLICOS DE SAÚDE

Período de Ref.: 01/01/2023 a 31/08/2023 - 4º Bimestre (Julho/Agosto)

RREO - ANEXO 12 (LC 141/2012, art. 35)

Em Reais

DESPESAS COM SAÚDE POR SUBFUNÇÕES E CATEGORIA ECONÔMICA NÃO COMPUTADAS NO CÁLCULO DO MÍNIMO	DOTAÇÃO INICIAL	DOTAÇÃO ATUALIZAÇÃO (c)	DESPESAS EMPENHADAS		DESPESAS LIQUIDADAS		DESPESAS PAGAS		Inscritas em RP Não Process. (g)
			Até o Bimestre (d)	% (d/c) x 100	Até o Bimestre (e)	% (e/c) x 100	Até o Bimestre (f)	% (f/c) x 100	
Despesa de Capital	10.000,00	10.000,00	0,00	0,00	0,00	0,00	0,00	0,00	0,00
VIGILÂNCIA SANITÁRIA (XXXV)	0,00	0,00	0,00	0,00	0,00	0,00	0,00	0,00	0,00
Despesas Correntes	0,00	0,00	0,00	0,00	0,00	0,00	0,00	0,00	0,00
Despesa de Capital	0,00	0,00	0,00	0,00	0,00	0,00	0,00	0,00	0,00
VIGILÂNCIA EPIDEMIOLÓGICA (XXXVI)	677.000,00	717.000,00	495.009,29	69,04	422.188,37	58,88	367.560,25	51,26	72.820,92
Despesas Correntes	666.000,00	706.000,00	495.009,29	70,11	422.188,37	59,80	367.560,25	52,06	72.820,92
Despesa de Capital	11.000,00	11.000,00	0,00	0,00	0,00	0,00	0,00	0,00	0,00
ALIMENTAÇÃO E NUTRIÇÃO (XXXVII)	0,00	0,00	0,00	0,00	0,00	0,00	0,00	0,00	0,00
Despesas Correntes	0,00	0,00	0,00	0,00	0,00	0,00	0,00	0,00	0,00
Despesa de Capital	0,00	0,00	0,00	0,00	0,00	0,00	0,00	0,00	0,00
OUTRAS SUBFUNÇÕES (XXXVIII)	0,00	0,00	60,00	0,00	60,00	0,00	60,00	0,00	0,00
Despesas Correntes	0,00	0,00	60,00	0,00	60,00	0,00	60,00	0,00	0,00
Despesa de Capital	0,00	0,00	0,00	0,00	0,00	0,00	0,00	0,00	0,00
TOTAL DAS DESPESAS NÃO COMPUTADAS NO CÁLCULO DO MÍNIMO (XXXIX) = (XXXII + XXXIII + XXXIV + XXXV + XXXVI + XXXVII + XXXVIII)	27.147.800,00	30.819.152,00	22.770.142,51	73,88	19.524.859,18	63,35	16.608.085,89	53,89	3.245.283,33

DESPESAS TOTAIS COM SAÚDE	DOTAÇÃO INICIAL	DOTAÇÃO ATUALIZAÇÃO (c)	DESPESAS EMPENHADAS		DESPESAS LIQUIDADAS		DESPESAS PAGAS		Inscritas em RP Não Process. (g)
			Até o Bimestre (d)	% (d/c) x 100	Até o Bimestre (e)	% (e/c) x 100	Até o Bimestre (f)	% (f/c) x 100	
ATENÇÃO BÁSICA (XL) = (IV + XXXII)	25.389.000,00	27.665.523,00	20.040.549,71	72,44	19.400.158,83	70,12	15.088.967,41	54,54	640.390,88
ASSISTÊNCIA HOSPITALAR E AMBULATORIAL (XLI) = (V + XXXIII)	70.172.800,00	71.880.241,00	57.807.981,65	80,42	53.993.674,08	75,12	44.140.646,17	61,41	3.814.307,57
SUPORTE PROFILÁTICO E TERAPÊUTICO (XLII) = (VI + XXXIV)	779.000,00	744.000,00	346.749,40	46,61	331.456,60	44,55	292.909,66	39,37	15.292,80
VIGILÂNCIA SANITÁRIA (XLIII) = (VII + XXXV)	0,00	0,00	0,00	0,00	0,00	0,00	0,00	0,00	0,00
VIGILÂNCIA EPIDEMIOLÓGICA (XLIV) = (VIII + XXXVI)	4.282.000,00	4.342.000,00	2.738.868,39	63,08	2.649.526,82	61,02	2.216.993,96	51,06	89.341,57
ALIMENTAÇÃO E NUTRIÇÃO (XLV) = (XIX + XXXVII)	0,00	0,00	0,00	0,00	0,00	0,00	0,00	0,00	0,00
OUTRAS SUBFUNÇÕES (XLVI) = (X + XXXVIII)	14.484.000,00	14.666.000,00	11.020.225,44	75,14	10.532.991,87	71,82	8.658.613,98	59,04	487.233,57
TOTAL DAS DESPESAS COM SAÚDE (XLVII) = (XI + XXXIX)	115.106.800,00	119.297.764,00	91.954.374,59	77,08	86.907.808,20	72,85	70.398.131,18	59,01	5.046.566,39

FONTE: Sistema GCASPP, Unidade Responsável SECRETARIA DA FAZENDA, Data de Emissão 26/09/2023 e Hora da Emissão 12:06:23

Notas:

¹Nos cinco primeiros bimestres do exercício, o acompanhamento será feito com base na despesa liquidada. No último bimestre do exercício, o valor deverá corresponder ao total da despesa empenhada.

²Até o exercício de 2018, o controle da execução dos restos a pagar considerava apenas os valores dos restos a pagar não processados (regra antiga). A partir do exercício de 2019, o controle da execução dos restos a pagar considera os restos a pagar processados e não processados (regra nova).

ITANHAEM, 26 de Setembro de 2023.

Michel Santos de Oliveira
CRC 1SP309369/O-3
Depto de Contabilidade

Tiago Rodrigues Cervantes
Prefeito Municipal

Ronnie Alexandre de Aleluia
Secretário de Gestão
e Controle

siconfi

 Sistema de Informações
Contábeis e Fiscais
do Setor Público Brasileiro

TESOURO NACIONAL

Relatório Resumido de Execução Orçamentária

Prefeitura Municipal de Itanhaém - SP (Poder Executivo)

Orçamentos Fiscal e da Seguridade Social

CNPJ: 46578498000175

Exercício: 2023

Período de referência: 4º bimestre

RREO-Anexo 13 | Tabela 13.0 - Demonstrativo das Parcerias Público-Privadas | Do Ente Federado, exceto estatais não dependentes - Contratadas (I.1)

Despesas de PPP Do Ente Federado, exceto estatais não dependentes - Contratadas (I.1)	Despesas de PPP										
	EXERCÍCIO ANTERIOR	EXERCÍCIO CORRENTE (EC)	<EC + 1>	<EC + 2>	<EC + 3>	<EC + 4>	<EC + 5>	<EC + 6>	<EC + 7>	<EC + 8>	<EC + 9>

RREO-Anexo 13 | Tabela 13.0 - Demonstrativo das Parcerias Público-Privadas | Do Ente Federado, exceto estatais não dependentes - A Contratar (I.2)

Despesas de PPP Do Ente Federado, exceto estatais não dependentes - A contratar (I.2)	Despesas de PPP										
	EXERCÍCIO ANTERIOR	EXERCÍCIO CORRENTE (EC)	<EC + 1>	<EC + 2>	<EC + 3>	<EC + 4>	<EC + 5>	<EC + 6>	<EC + 7>	<EC + 8>	<EC + 9>
PPP Iluminação Pública	0,00	3.595.117,00	8.364.616,00	11.180.138,00	11.180.138,00	11.180.138,00	11.180.138,00	11.180.138,00	11.180.138,00	11.180.138,00	11.180.138,00

RREO-Anexo 13 | Tabela 13.0 - Demonstrativo das Parcerias Público-Privadas | Das Estatais Não-Dependentes (II.1)

Despesas de PPP das Estatais Não-dependentes - Contratadas (II.1)	Despesas de PPP										
	EXERCÍCIO ANTERIOR	EXERCÍCIO CORRENTE (EC)	<EC + 1>	<EC + 2>	<EC + 3>	<EC + 4>	<EC + 5>	<EC + 6>	<EC + 7>	<EC + 8>	<EC + 9>

RREO-Anexo 13 | Tabela 13.0 - Demonstrativo das Parcerias Público-Privadas | Das Estatais Não Dependentes - A contratar (II.2)

Despesas de PPP das Estatais Não-dependentes - A Contratar (II.2)	Despesas de PPP										
	EXERCÍCIO ANTERIOR	EXERCÍCIO CORRENTE (EC)	<EC + 1>	<EC + 2>	<EC + 3>	<EC + 4>	<EC + 5>	<EC + 6>	<EC + 7>	<EC + 8>	<EC + 9>

RREO-Anexo 13 | Tabela 13.0 - Demonstrativo das Parcerias Público-Privadas

Total das Despesas de PPP	Despesas de PPP										
	EXERCÍCIO ANTERIOR	EXERCÍCIO CORRENTE (EC)	<EC + 1>	<EC + 2>	<EC + 3>	<EC + 4>	<EC + 5>	<EC + 6>	<EC + 7>	<EC + 8>	<EC + 9>
TOTAL DAS DESPESAS DE PPP DO ENTE FEDERADO (I) = (I.1 + I.2)	0,00	3.595.117,00	8.364.616,00	11.180.138,00	11.180.138,00	11.180.138,00	11.180.138,00	11.180.138,00	11.180.138,00	11.180.138,00	11.180.138,00
TOTAL DAS DESPESAS DE PPP DAS ESTATAIS NÃO-DEPENDENTES (II) = (II.1 + II.2)	0,00	0,00	0,00	0,00	0,00	0,00	0,00	0,00	0,00	0,00	0,00
TOTAL DAS DESPESAS DE PPP (III) = (I + II)	0,00	3.595.117,00	8.364.616,00	11.180.138,00	11.180.138,00	11.180.138,00	11.180.138,00	11.180.138,00	11.180.138,00	11.180.138,00	11.180.138,00
RECEITA CORRENTE LÍQUIDA (RCL) (IV)	539.348.128,69	540.915.516,49	542.100.477,87	543.288.035,10	544.478.193,85	545.670.959,84	546.866.338,78	548.064.336,38	549.264.958,38	550.468.210,54	551.674.098,62
TOTAL DAS DESPESAS CONSIDERADAS PARA O LIMITE = (I)	0,00	3.595.117,00	8.364.616,00	11.180.138,00	11.180.138,00	11.180.138,00	11.180.138,00	11.180.138,00	11.180.138,00	11.180.138,00	11.180.138,00
TOTAL DAS DESPESAS CONSIDERADAS PARA O LIMITE / RCL (%) (V) = (I / IV)	0,00	0,66	1,54	2,06	2,05	2,05	2,04	2,04	2,04	2,03	2,03

Michel Santos de Oliveira
CRC 1SP309369/O-3
Diretor de Contabilidade

Tiago Rodrigues Cervantes
Prefeito Municipal

Ronnie Alexandre de Aleluia
Secretário de Gestão
e Controle



PREFEITURA MUNICIPAL ESTAN BALN ITANHAEM
SECRETARIA DA FAZENDA
DEPARTAMENTO CONTÁBIL

Exercício: 2023
Página: 1/2

RREO - ANEXO 14 - DEMONSTRATIVO SIMPLIFICADO DO RELATÓRIO RESUMIDO DA
EXECUÇÃO ORÇAMENTÁRIA
Período de Ref.: 01/01/2023 a 31/08/2023 - 4º Bimestre (Julho/Agosto)

RREO - Anexo 14 (LRF, Art. 48) Em Reais

CAMPO	BALANÇO ORÇAMENTÁRIO	Até o Bimestre
1	RECEITAS	
2	Previsão Inicial	658.279.310,00
3	Previsão Atualizada	658.279.310,00
4	Receitas Realizadas	420.158.155,03
5	Déficit Orçamentário	17.911.516,41
6	Saldo Exercícios Anteriores (Utilizados para Créditos Adicionais)	0,00
7	DESPESAS	
8	Dotação Inicial	628.855.560,00
10	Dotação Atualizada	641.115.618,40
11	Despesas Empenhadas	476.024.980,89
12	Despesas Liquidadas	438.069.671,44
13	Despesas Pagas	356.096.170,69
14	Superávit Orçamentário	0,00

CAMPO	DESPESAS POR FUNÇÃO/SUBFUNÇÃO	Até o Bimestre
1	Despesas Empenhadas	476.024.980,89
2	Despesas Liquidadas	438.069.671,44

CAMPO	RECEITA CORRENTE LÍQUIDA - RCL	Até o Bimestre
1	Receita Corrente Líquida	540.940.976,06
2	Receita Corrente Líquida Ajustada para Cálculo dos Limites de Endividamento	540.940.976,06
3	Receita Corrente Líquida Ajustada para Cálculo dos Limites da Despesa com Pessoal	540.940.976,06

CAMPO	RECEITAS E DESPESAS DOS REGIMES DE PREVIDÊNCIA	Até o Bimestre
1	Fundo em Capitalização (PLANO PREVIDENCIÁRIO)	
2	Receitas Previdenciárias Realizadas	20.825.293,80
3	Despesas Previdenciárias Empenhada	6.921.438,54
4	Despesas Previdenciárias Liquidadas	6.019.931,43
5	Despesas Previdenciárias Pagas	6.019.931,43
6	Resultado Previdenciário	14.805.362,37
7	Fundo em Repartição (PLANO FINANCEIRO)	
8	Receitas Previdenciárias Realizadas	15.024.514,18
9	Despesas Previdenciárias Empenhada	27.199.951,42
10	Despesas Previdenciárias Liquidadas	23.761.165,11
11	Despesas Previdenciárias Pagas	23.754.487,84
12	Resultado Previdenciário	-8.736.650,93

CAMPO	RESULTADOS NOMINAL E PRIMÁRIO	Meta Fixada no AMF da LDO (a)	Resultado Apurado Até o Bimestre (b)	% em Relação à Meta (b/a)
1	Resultado Primário (Sem RPPS) - Acima da Linha	27.199.960,00	22.678.693,82	83,38
2	Resultado Nominal (Sem RPPS) - Abaixo da Linha	28.564.960,00	78.681.384,31	275,45

CAMPO	RESTOS A PAGAR POR PODER E MINISTÉRIO PÚBLICO	Inscrição	Cancelamento Até o Bimestre	Pagamento Até o Bimestre	Saldo a Pagar
1	RESTOS A PAGAR PROCESSADOS	57.949.009,36	1.158,00	52.281.653,46	5.666.197,90
2	Poder Executivo	57.949.009,36	1.158,00	52.281.653,46	5.666.197,90
3	Poder Legislativo	0,00	0,00	0,00	0,00
4	RESTOS A PAGAR NÃO PROCESSADOS	10.158.727,71	370.748,17	7.291.828,30	2.496.151,24
5	Poder Executivo	9.483.781,63	288.025,51	6.823.492,78	2.372.263,34
6	Poder Legislativo	674.946,08	82.722,66	468.335,52	123.887,90



GCASPP

PREFEITURA MUNICIPAL ESTAN BALN ITANHAEM
SECRETARIA DA FAZENDA
DEPARTAMENTO CONTÁBIL

RREO - ANEXO 14 - DEMONSTRATIVO SIMPLIFICADO DO RELATÓRIO RESUMIDO DA
EXECUÇÃO ORÇAMENTÁRIA

Período de Ref.: 01/01/2023 a 31/08/2023 - 4º Bimestre (Julho/Agosto)

Exercício: 2023

Página: 2/2

RREO - Anexo 14 (LRF, Art. 48)

Em Reais

CAMPO	DESPESAS COM AÇÕES TÍPICAS DE MDE	Valor Apurado Até o Bimestre	Limite Constitucional Anual	
			% Mínimo a Aplicar no Exercício	% Aplicado Até o Bimestre
1	Mínimo Anual de 25% das Receitas de Impostos na Manutenção e Desenvolvimento do Ensino	56.917.481,53	25,00	26,42
2	Mínimo Anual de 70% do FUNDEB na Remuneração dos Profissionais da Educação Básica	69.986.188,28	70,00	85,27
3	Percentual de 50% da Complementação da União ao FUNDEB (VAAT) na Educação Infantil	0,00	50,00	0,00
4	Mínimo de 15% da Complementação da União ao FUNDEB (VAAT) em Despesas de Capital	0,00	15,00	0,00

CAMPO	RECEITAS DE OPERAÇÕES DE CRÉDITO E DESPESAS DE CAPITAL	Valor Apurado Até o Bimestre	Saldo Não Realizado
1	Receitas de Operações de Crédito	0,00	0,00
2	Despesa de Capital Líquida	0,00	0,00

CAMPO	PROJEÇÃO ATUARIAL DOS REGIMES DE PREVIDÊNCIA	Exercício ¹	10º Exercício	20º Exercício	35º Exercício
1	Fundo em Capitalização (Plano Previdenciário)	0,00	0,00	0,00	0,00
2	Receitas Previdenciárias	0,00	0,00	0,00	0,00
3	Despesas Previdenciárias	0,00	0,00	0,00	0,00
4	Resultado Previdenciário	0,00	0,00	0,00	0,00
5	Fundo em Repartição (Plano Financeiro)	0,00	0,00	0,00	0,00
6	Receitas Previdenciárias	0,00	0,00	0,00	0,00
7	Despesas Previdenciárias	0,00	0,00	0,00	0,00
8	Resultado Previdenciário	0,00	0,00	0,00	0,00

CAMPO	RECEITA DA ALIENAÇÃO DE ATIVOS E APLICAÇÃO DOS RECURSOS	Valor Apurado Até o Bimestre	Saldo a Realizado
1	Receitas da Alienação de Ativos	0,00	0,00
2	Aplicação dos Recursos da Alienação de Ativos	0,00	0,00

CAMPO	DESPESAS COM AÇÕES E SERVIÇOS PÚBLICOS DE SAÚDE	Valor Apurado Até o Bimestre	Limite Constitucional Anual	
			% Mínimo a Aplicar no Exercício	% Aplicado Até o Bimestre
1	Despesas com Ações e Serviços Públicos de Saúde Executadas com Recursos de Impostos	67.382.949,02	15,00	31,75

CAMPO	DESPESAS DE CARÁTER CONTINUADO DERIVADAS DE PPP	Valor Apurado no Exercício Corrente
1	Total das Despesa Consideradas para o Limite / RCL (%)	0,00

ITANHAEM, 26 de Setembro de 2023.

Michel Santos de Oliveira
CRC 1SP309369/O-3
Depto. de Contabilidade

Tiago Rodrigues Cervantes
Prefeito Municipal

Ronnie Alexandre de Aleluia
Secretário de Gestão
e Controle



PREFEITURA MUNICIPAL ESTAN BALN ITANHAEM
SECRETARIA DA FAZENDA
DEPARTAMENTO CONTÁBIL

Exercício: 2023

Página: 1/2

RGF - ANEXO 1 - DEMONSTRATIVO DA DESPESA COM PESSOAL
Período de Ref.: 01/01/2023 a 31/08/2023 - 2º Quadrimestre (Maio à Agosto)

RGF - ANEXO 1 (LRF, art. 55, inciso I, alínea "a")

R\$ 1,00

CAMPO	DESPESA COM PESSOAL	DESPESAS EXECUTADAS (Últimos 12 meses)						
		LIQUIDADAS						
		1 Set/2022	2 Out/2022	3 Nov/2022	4 Dez/2022	5 Jan/2023	6 Fev/2023	7 Mar/2023
1	DESPESA BRUTA COM PESSOAL (I)	26.552.630,57	26.286.305,53	27.984.129,52	40.306.154,66	23.662.042,90	26.968.997,59	27.188.289,50
2	Pessoal Ativo	23.022.626,32	22.596.583,66	24.229.101,34	35.048.552,03	23.405.050,00	22.920.193,41	23.253.373,60
3	Vencimento, Vantagens e Outras Despesas Variáveis	19.680.028,37	19.322.778,79	20.870.849,06	28.575.548,38	20.058.995,19	19.581.970,61	19.852.207,46
4	Obrigações Patronais	3.342.597,95	3.273.804,87	3.358.252,28	6.473.003,65	3.346.054,81	3.338.222,80	3.401.166,14
6	Pessoal Inativo e Pensionistas	3.530.004,25	3.689.721,87	3.755.028,18	5.257.602,63	256.992,90	4.048.804,18	3.934.915,90
7	Aposentadorias, Reserva e Reformas	3.107.941,52	3.251.760,38	3.314.628,62	4.633.768,23	240.651,03	3.508.813,83	3.460.047,59
8	Pensões	422.062,73	437.961,49	440.399,56	623.834,40	16.341,87	539.990,35	474.868,31
12	DESPESAS NÃO COMPUTADAS (II) (§ 1º do art. 19 da LRF)	4.140.626,70	4.024.018,45	4.032.765,99	5.499.833,74	498.287,61	4.320.463,06	4.059.665,61
13	Indenizações por Demissão e Incentivos à Demissão Voluntária e Deduções Constitucionais	606.356,87	331.451,68	277.737,81	242.231,11	136.015,67	267.450,55	124.749,71
14	Decorrentes de Decisão Judicial de Período Anterior ao da Apuração	4.265,58	2.844,90	0,00	0,00	105.279,04	4.208,33	0,00
16	Inativos e Pensionistas com Recursos Vinculados	3.530.004,25	3.689.721,87	3.755.028,18	5.257.602,63	256.992,90	4.048.804,18	3.934.915,90
17	DESPESA LÍQUIDA COM PESSOAL (III) = (I - II)	22.412.003,87	22.262.287,08	23.951.363,53	34.806.320,92	23.163.755,29	22.648.534,53	23.128.623,89

CAMPO	DESPESA COM PESSOAL	DESPESAS EXECUTADAS (Últimos 12 meses)						INSCRITAS EM R.P. NÃO PROCESSADOS (b)
		LIQUIDADAS						
		8 Abr/2023	9 Mai/2023	10 Jun/2023	11 Jul/2023	12 Ago/2023	TOTAL (ÚLTIMOS 12 MESES) (a)	
1	DESPESA BRUTA COM PESSOAL (I)	28.114.301,95	28.463.518,17	28.313.670,39	28.659.569,57	28.189.454,12	340.689.064,47	
2	Pessoal Ativo	24.171.857,67	24.453.614,06	24.234.698,30	24.407.148,94	24.037.714,80	295.780.514,13	
3	Vencimento, Vantagens e Outras Despesas Variáveis	20.634.655,38	20.874.699,84	20.681.321,17	20.861.227,59	20.528.912,33	251.523.194,17	
4	Obrigações Patronais	3.537.202,29	3.578.914,22	3.553.377,13	3.545.921,35	3.508.802,47	44.257.319,96	
6	Pessoal Inativo e Pensionistas	3.942.444,28	4.009.904,11	4.078.972,09	4.252.420,63	4.151.739,32	44.908.550,34	
7	Aposentadorias, Reserva e Reformas	3.457.703,26	3.519.605,13	3.585.126,49	3.755.068,38	3.644.006,47	39.479.120,93	
8	Pensões	484.741,02	490.298,98	493.845,60	497.352,25	507.732,85	5.429.429,41	
12	DESPESAS NÃO COMPUTADAS (II) (§ 1º do art. 19 da LRF)	4.144.952,67	4.336.407,08	4.226.418,59	4.687.192,55	4.368.730,84	48.339.362,89	
13	Indenizações por Demissão e Incentivos à Demissão Voluntária e Deduções Constitucionais	202.508,39	326.502,97	147.446,50	434.771,92	212.689,89	3.309.913,07	
14	Decorrentes de Decisão Judicial de Período Anterior ao da Apuração	0,00	0,00	0,00	0,00	4.301,63	120.899,48	
16	Inativos e Pensionistas com Recursos Vinculados	3.942.444,28	4.009.904,11	4.078.972,09	4.252.420,63	4.151.739,32	44.908.550,34	
17	DESPESA LÍQUIDA COM PESSOAL (III) = (I - II)	23.969.349,28	24.127.111,09	24.087.251,80	23.972.377,02	23.820.723,28	292.349.701,58	



GCASPP

**PREFEITURA MUNICIPAL ESTAN BALN ITANHAEM
SECRETARIA DA FAZENDA
DEPARTAMENTO CONTÁBIL**

Exercício: 2023

Página: 2/2

RGF - ANEXO 1 - DEMONSTRATIVO DA DESPESA COM PESSOAL
 Período de Ref.: 01/01/2023 a 31/08/2023 - 2º Quadrimestre (Maio à Agosto)

RGF - ANEXO 1 (LRF, art. 55, inciso I, alínea "a")

R\$ 1,00

CAMPO	APURAÇÃO DO CUMPRIMENTO DO LIMITE LEGAL	VALOR	% SOBRE A RCL AJUSTADA
1	RECEITA CORRENTE LÍQUIDA - RCL (IV)	540.940.976,06	
2	(-) Transferências obrigatórias da União relativas às emendas individuais (art.166-A, § 1º, da CF) (V)	0,00	
3	(-) Transferências obrigatórias da União relativas às emendas de bancada (art. 166, § 16 da CF) e ao vencimento dos agentes comunitários de saúde e de combate às endemias (CF, art. 198, §11) (VI)	0,00	
4	= RECEITA CORRENTE LÍQUIDA AJUSTADA PARA CÁLCULO DOS LIMITES DA DESPESA COM PESSOAL (VII) = (IV - V - VI)	540.940.976,06	
5	DESPESA TOTAL COM PESSOAL - DTP (VIII) = (IIIa + IIIb)	292.349.701,58	54,04
6	LIMITE MÁXIMO (incisos I, II e III do art. 20 da LRF) - (54,00%)	292.108.127,07	54,00
7	LIMITE PRUDENCIAL (X) = (0,95 x IX) (parágrafo único do art. 22 da LRF)	277.502.720,72	51,30
8	LIMITE DE ALERTA (XI) = (0,90 x IX) (inciso II do §1º do art. 59 da LRF)	262.897.314,36	48,60

FONTE: Sistema PREFEITURA MUNICIPAL ESTAN BALN ITANHAEM, Unidade Responsável: SECRETARIA DA FAZENDA, Data da emissão: 25/09/2023, e hora de emissão 19:48:48

² Nos demonstrativos elaborados no primeiro e no segundo quadrimestre de cada exercício, os valores de restos a pagar não processados inscritos em 31 de dezembro do exercício anterior continuarão a ser informados nesse campo. Esses valores não sofrem alteração pelo seu processamento, e somente no caso de cancelamento podem ser excluídos.

Nota:

ITANHAEM, 25 de Setembro de 2023.

Michel Santos de Oliveira
CRC 1SP309369/O-3
Depto. de Contabilidade

Tiago Rodrigues Cervantes
Prefeito Municipal

Ronnie Alexandre de Aleluia
Secretário de Gestão
e Controle



**ESTÁ COM
DÉBITO EM ABERTO
NA PREFEITURA?
RESOLVA POR E-MAIL
E TELEFONE**



Atendimento pelo telefone
13 3421-1600
Ramais 1606/1653/1394



O cidadão deve entrar em contato com a Prefeitura pelo telefone



Atendimento por e-mail
dividaativa@itanhaem.sp.gov.br



O prazo de resposta é de até cinco dias úteis, podendo ser estendido, conforme o caso.



E mais: Site da Prefeitura
www.itanhaem.sp.gov.br



Acesse a aba de 'Serviços On-Line', clique no ícone 'Dívida Ativa' e em 'Débitos Pendentes'.



PREFEITURA MUNICIPAL ESTAN BALN ITANHAEM
SECRETARIA DA FAZENDA
DEPARTAMENTO CONTÁBIL

Exercício: 2023

Página: 1/1

RGF - ANEXO 2 - DEMONSTRATIVO DA DÍVIDA CONSOLIDADA LÍQUIDA
Período de Ref.: 01/01/2023 a 31/08/2023 - 2º Quadrimestre (Maio à Agosto)

RGF - Anexo 2 (LRF, art. 55,, inciso I, alínea "b")

Em Reais


CAMPO	DÍVIDA CONSOLIDADA	SALDO EXERCÍCIO ANTERIOR	SALDO DO EXERCÍCIO DE 2023		
			Até o 1º Quadrimestre	Até o 2º Quadrimestre	Até o 3º Quadrimestre
1	DÍVIDA CONSOLIDADA - DC (I)	264.401.922,86	257.909.672,17	249.583.048,87	0,00
3	Dívida Contratual	107.006.224,10	100.520.452,58	92.193.829,28	0,00
4	Empréstimos	51.990.930,19	47.538.188,83	42.998.334,96	0,00
5	Internos	51.990.930,19	47.538.188,83	42.998.334,96	0,00
11	Parcelamento e Renegociação de Dívidas	55.015.293,91	52.982.263,75	49.195.494,32	0,00
13	De Contribuições Previdenciárias	35.375.120,41	33.904.647,41	30.915.541,08	0,00
14	De Demais Contribuições Sociais	800.000,00	782.071,33	757.619,37	0,00
16	Com Instituição Não Financeira	18.840.173,50	18.295.545,01	17.522.333,87	0,00
18	Precatórios Posteriores a 05/05/2000 (Inclusive) - Vencidos e não Pagos	157.395.698,76	157.389.219,59	157.389.219,59	0,00
20	DEDUÇÕES (II)	-41.915.388,85	24.266.553,62	21.947.121,47	0,00
21	Disponibilidade de Caixa ¹	-47.842.720,17	10.176.775,02	5.589.653,51	0,00
22	Disponibilidade de Caixa Bruta	26.543.056,59	30.337.185,68	34.445.578,13	0,00
23	(-) Restos a Pagar Processados	57.949.009,36	6.134.059,93	5.807.304,44	0,00
24	(-) Depósitos Restituíveis e Valores Vinculados	16.436.767,40	14.026.350,73	23.048.620,18	0,00
25	Demais Haveres Financeiros	5.927.331,32	14.089.778,60	16.357.467,96	0,00
26	DÍVIDA CONSOLIDADA LÍQUIDA² (DCL) (III) = (I-II)	306.317.311,71	233.643.118,55	227.635.927,40	0,00
27	RECEITA CORRENTE LÍQUIDA - RCL (IV)	539.348.128,69	546.424.946,44	540.940.976,06	0,00
29	RECEITA CORRENTE LÍQUIDA AJUSTADA PARA PARA CÁLCULO DOS LIMITES DE ENDIVIDAMENTO (VI) = (IV-V)	539.348.128,69	546.424.946,44	540.940.976,06	0,00
30	% da DC sobre a RCL (I/RCL)	49,02	47,20	46,14	0,00
31	% da DCL sobre a RCL (III/RCL)	56,79	42,76	42,08	0,00
32	LIMITE DEFINIDO POR RESOLUÇÃO DO SENADO FEDERAL - 120%	647.217.754,43	655.709.935,73	649.129.171,27	0,00
33	LIMITE DE ALERTA (inciso III do § 1º do art. 59 da LRF) - 108%	582.495.978,99	590.138.942,16	584.216.254,14	0,00

CAMPO	OUTROS VALORES NÃO INTEGRANTES DA DC	SALDO EXERCÍCIO ANTERIOR	SALDO DO EXERCÍCIO DE 2023		
			Até o 1º Quadrimestre	Até o 2º Quadrimestre	Até o 3º Quadrimestre
3	PASSIVO ATUARIAL	363.274.794,34	363.274.794,34	363.274.794,34	0,00
6	RP NÃO-PROCESSADOS	6.409.338,34	3.364.961,39	2.355.044,70	0,00
9	APROPRIAÇÃO DE DEPÓSITOS JUDICIAIS - LC 151/2015	363.407,45	136.792,22	451.890,83	0,00

1. Se o saldo apurado for negativo, ou seja, se o total da Disponibilidade de Caixa Bruta for menor que Restos a Pagar Processados, esse saldo negativo não deverá ser informado nessa linha, mas sim na linha da "Insuficiência Financeira" no quadro "Outros Valores não Integrantes da Dívida Consolidada". Assim, quando o cálculo de Disponibilidade de Caixa for negativo, o valor dessa linha deverá ser (0) "zero".

2. Refere-se aos precatórios posteriores a 05/05/2000 que, em cumprimento ao disposto no artigo 100 da Constituição Federal, ainda não foram incluídos no orçamento ou constam no orçamento e ainda não foram pagos. Ao final do exercício em que esses precatórios foram incluídos ou deveriam ter sido incluídos, os valores deverão compor a linha "Pecatórios Posteriores a 05/05/2000 (inclusive) - Vencidos e não pagos"

ITANHAEM, 26 de Setembro de 2023.


Tiago Rodrigues Cervantes
Prefeito Municipal


Ronnie Alexandre de Aleluia
Secretário de Gestão
e Controle


Michel Santos de Oliveira
CRC 1SP309369/O-5
Depto de Contabilidade



GCASPP

PREFEITURA MUNICIPAL ESTAN BALN ITANHAEM
SECRETARIA DA FAZENDA
DEPARTAMENTO CONTÁBIL

Exercício: 2023

Página: 1/1

RGF - ANEXO 3 - DEMONSTRATIVO DAS GARANTIAS E CONTRAGARANTIAS DE VALORES
Período de Ref.: 01/01/2023 a 31/08/2023 - 2º Quadrimestre (Maio à Agosto)

RGF - Anexo 3 (LRF, art. 55, inciso I, alínea "c" e art. 40, § 1º)

Em Reais

CAMPO	GARANTIAS CONCEDIDAS	SALDO EXERCÍCIO ANTERIOR	SALDO DO EXERCÍCIO DE 2023		
			Até o 1º Quadrimestre	Até o 2º Quadrimestre	Até o 3º Quadrimestre
1	AOS ESTADOS (I)	0,00	0,00	0,00	0,00
2	Em Operações de Crédito Externas	0,00	0,00	0,00	0,00
3	Em Operações de Crédito Internas	0,00	0,00	0,00	0,00
4	AOS MUNICÍPIOS (II)	0,00	0,00	0,00	0,00
5	Em Operações de Crédito Externas	0,00	0,00	0,00	0,00
6	Em Operações de Crédito Internas	0,00	0,00	0,00	0,00
7	ÀS ENTIDADES CONTROLADAS (III)	0,00	0,00	0,00	0,00
8	Em Operações de Crédito Externas	0,00	0,00	0,00	0,00
9	Em Operações de Crédito Internas	0,00	0,00	0,00	0,00
10	POR MEIO DE FUNDOS E PROGRAMAS (IV)	0,00	0,00	0,00	0,00
11	TOTAL GARANTIAS CONCEDIDAS (V) = (I + II + III + IV)	0,00	0,00	0,00	0,00
12	RECEITA CORRENTE LÍQUIDA - RCL (VI)	539.348.128,69	546.424.946,44	540.940.976,06	0,00
13	(-) Transferências Obrigatórias da União relativas às Emendas Individuais (art. 166-A, § 1º, da CF) (VII)	0,00	0,00	0,00	0,00
14	RECEITA CORRENTE LÍQUIDA AJUSTADA PARA CÁLCULO DOS LIMITES DE ENDIVIDAMENTO (VIII)=(VI-VII)	539.348.128,69	546.424.946,44	540.940.976,06	0,00
15	% do TOTAL DAS GARANTIAS sobre a RCL AJUSTADA (V/VIII)	0,00	0,00	0,00	0,00
16	LIMITE DEFINIDO POR RESOLUÇÃO DO SENADO FEDERAL - 22%	118.656.588,31	120.213.488,22	119.007.014,73	0,00
17	LIMITE DE ALERTA (inciso III do § 1º do art. 59 da LRF) - 90%	106.790.929,48	108.192.139,40	107.106.313,26	0,00

CAMPO	CONTRAGARANTIAS RECEBIDAS	SALDO EXERCÍCIO ANTERIOR	SALDO DO EXERCÍCIO DE 2023		
			Até o 1º Quadrimestre	Até o 2º Quadrimestre	Até o 3º Quadrimestre
1	DOS ESTADOS (VII)	0,00	0,00	0,00	0,00
2	Em Garantia às Operações de Crédito Externas	0,00	0,00	0,00	0,00
3	Em Garantia às Operações de Crédito Internas	0,00	0,00	0,00	0,00
4	DOS MUNICÍPIOS (VIII)	0,00	0,00	0,00	0,00
5	Em Garantia às Operações de Crédito Externas	0,00	0,00	0,00	0,00
6	Em Garantia às Operações de Crédito Internas	0,00	0,00	0,00	0,00
7	DAS ENTIDADES CONTROLADAS (IX)	0,00	0,00	0,00	0,00
8	Em Garantia às Operações de Crédito Externas	0,00	0,00	0,00	0,00
9	Em Garantia às Operações de Crédito Internas	0,00	0,00	0,00	0,00
10	EM GARANTIAS POR MEIO DE FUNDOS E PROGRAMAS (X)	0,00	0,00	0,00	0,00
11	TOTAL CONTRAGARANTIAS RECEBIDAS (XI) = (VII + VIII + IX + X)	0,00	0,00	0,00	0,00


MEDIDAS CORRETIVAS:

FONTE: Sistema PREFEITURA MUNICIPAL ESTAN BALN ITANHAEM, Unidade Responsável: SECRETARIA DA FAZENDA, Emissão: 26/09/2023, às 12:26:05

Nota:

¹ Inclui garantias concedidas por meio de Fundos

ITANHAEM, 26 de Setembro de 2023.


Tiago Rodrigues Cervantes
Prefeito Municipal


Michel Santos de Oliveira
CRC 1SP309369/O-3
Depto de Contabilidade


Ronnie Alexandre de Aletuia
Secretário de Gestão
e Controle



PREFEITURA MUNICIPAL ESTAN BALN ITANHAEM
SECRETARIA DA FAZENDA
DEPARTAMENTO CONTÁBIL

Exercício: 2023

Página: 1/1

RGF - ANEXO 4 - DEMONSTRATIVO DAS OPERAÇÕES DE CRÉDITO
Período de Ref.: 01/01/2023 a 31/08/2023 - 2º Quadrimestre (Maio à Agosto)

RGF - Anexo 4 (LRF, art. 55, inciso I, alínea "d" e inciso III alínea "c") Em Reais

Campo	OPERAÇÕES DE CRÉDITO	VALOR REALIZADO	
		No Quadrimestre de Ref.	Até o Quadrimestre de Ref. (a)
1	Mobiliária	0,00	0,00
2	Interna	0,00	0,00
3	Externa	0,00	0,00
4	Contratual	808.810,57	3.325.973,60
5	Interna	808.810,57	3.325.973,60
6	Empréstimos	808.810,57	3.325.973,60
7	Aquisição Financiada de Bens e Arrendamento Mercantil Financeiro	0,00	0,00
8	Antecipação de Receita pela Venda a Termo de Bens e Serviços	0,00	0,00
9	Assunção, Reconhecimento e Confissão de Dívida (LRF, art. 29, § 1º)	0,00	0,00
10	Operações de crédito não sujeitas do limite para fins de contratação (I)	0,00	0,00
11	Externa	0,00	0,00
12	Empréstimos	0,00	0,00
13	Aquisição Financiada de Bens e Arrendamento Mercantil Financeiro	0,00	0,00
14	Antecipações de Receitas pela Venda a Termo de Bens e Serviços	0,00	0,00
15	Assunção, Reconhecimento e Confissão de Dívidas (LRF, art. 29, § 1º)	0,00	0,00
16	Operações de crédito não sujeitas do limite para fins de contratação (II)	0,00	0,00
17	TOTAL (III)	808.810,57	3.325.973,60

Campo	APURAÇÃO DO CUMPRIMENTO DOS LIMITES	VALOR	% SOBRE A RCL
1	RECEITA CORRENTE LÍQUIDA - RCL (IV)	540.940.976,06	
2	(-) Transferências Obrigatórias da União relativas às Emendas Individuais (art. 166-A, § 1º, da CF) (V)	0,00	
3	RECEITA CORRENTE LÍQUIDA AJUSTADA PARA CÁLCULO DOS LIMITES DE ENDIVIDAMENTO (VI) = (IV-V)	540.940.976,06	
4	OPERAÇÕES VEDADAS (VII)	0,00	0,00
5	TOTAL CONSIDERADO PARA FINS DA APURAÇÃO DO CUMPRIMENTO DO LIMITE (VIII) = (IIIa + VII Ia - IIa)	3.325.973,60	0,61
6	LIMITE GERAL DEFINIDO POR RESOLUÇÃO DO SENADO FEDERAL PARA AS OPERAÇÕES DE CRÉDITO INTERNAS E EXTERNAS - 16%	86.550.556,17	16,00
7	LIMITE DE ALERTA (inciso III do § 1º do art. 59, da LRF) - 90%	77.895.500,55	14,40
8	OPERAÇÃO DE CRÉDITO POR ANTECIPAÇÃO DA RECEITA ORÇAMENTÁRIA	0,00	0,00
9	LIMITE DEFINIDO POR RESOLUÇÃO DO SENADO FEDERAL PARA AS OPERAÇÕES DE CRÉDITO POR ANTECIPAÇÃO DA RECEITA ORÇAMENTÁRIA - 7%	37.865.868,32	7,00

Campo	OUTRAS OPERAÇÕES QUE INTEGRAM A DÍVIDA CONSOLIDADA	VALOR REALIZADO	
		No Quadrimestre de Ref.	Até o Quadrimestre de Ref. (a)
1	Parcelamentos de Dívida	0,00	30.915.541,08
2	Tributos	0,00	0,00
3	Contribuições Previdenciárias	0,00	30.915.541,08
4	FGTS	0,00	0,00
5	Demais Contribuições Sociais	0,00	0,00
6	Operações de reestruturação e recomposição do principal de dívidas	0,00	0,00

FONTE: Sistema PREFEITURA MUNICIPAL ESTAN BALN ITANHAEM, Unidade Responsável: SECRETARIA DA FAZENDA, Emissão: 26/09/2023, às 12:37:48

Notas:
1 Conforme Manual de Instrução de Pleitos - MIP STN/COPEM, essas operações podem ser contratadas mesmo que não haja margem disponível nos limites. No entanto, uma vez contratadas, os fluxos de tais operações terão seus efeitos contabilizados para fins da contratação de outras operações de crédito.

ITANHAEM, 26 de Setembro de 2023.

Michel Santos de Oliveira
CRC 1SP309369/O-3
Depto de Contabilidade

Tiago Rodrigues Cervantes
Prefeito Municipal

Ronnie Alexandre de Aleluia
Secretário de Gestão
e Controle



PREFEITURA MUNICIPAL ESTAN BALN ITANHAEM
SECRETARIA DA FAZENDA
DEPARTAMENTO CONTÁBIL

Exercício: 2023

Página: 1/1

RGF - ANEXO 6 - DEMONSTRATIVO SIMPLIFICADO DO RELATÓRIO DE GESTÃO FISCAL
Período de Ref.: 01/01/2023 a 31/08/2023 - 2º Quadrimestre (Maio à Agosto)

LRF, art. 48 - Anexo 6

Em Reais

CAMPO	RECEITA CORRENTE LÍQUIDA	Valor Até o Bimestre
1	Receita Corrente Líquida	540.940.976,06
2	Receita Corrente Líquida Ajustada para Cálculo dos Limites de Endividamento	540.940.976,06
3	Receita Corrente Líquida Ajustada para Cálculo dos Limites da Despesa com Pessoal	540.940.976,06

CAMPO	DESPESA COM PESSOAL	Valor	% Sobre a RCL
1	Despesa Total com Pessoal - DTP	292.349.701,58	54,04
2	Limite Máximo (incisos I, II e III, art. 20 da LRF) - (54%)	292.108.127,07	54,00
3	Limite Prudencial (parágrafo único, art. 22 da LRF) - (51,30%)	277.502.720,72	51,30
4	Limite de Alerta (inciso II do §1º do art. 59 da LRF) - (48,60%)	262.897.314,36	48,60

CAMPO	DÍVIDA CONSOLIDADA	Valor	% Sobre a RCL
1	Dívida Consolidada Líquida	227.635.927,40	42,08
2	Limite Definido por Resolução do Senado Federal	649.129.171,27	120,00

CAMPO	GARANTIA DE VALORES	Valor	% Sobre a RCL
1	Total das Garantias Concedidas	0,00	0,00
2	Limite Definido por Resolução do Senado Federal	119.007.014,73	22,00

CAMPO	OPERAÇÕES DE CRÉDITO	Valor	% Sobre a RCL
1	Operações de Crédito Internas e Externas	3.325.973,60	0,61
2	Limite Definido pelo Senado Federal para Operações de Crédito Externas e Internar	86.550.556,17	16,00
3	Operações de Crédito por Antecipação da Receita	0,00	0,00
4	Limite Definido pelo Senado Federal para Operações de Crédito por Antecipação da Receita	37.865.868,32	7,00

CAMPO	RESTOS A PAGAR	Restos a Pagar Empenhados e Não Liquidados do Exercício	Disponibilidade de Caixa Líquida (Após a Inscrição em Restos a Pagar Não Processados do Exercício)
1	Valor Total	0,00	0,00

ITANHAEM, 26 de Setembro de 2023.

Michel Santos de Oliveira
CRC 1SP309369/O-3
Depto. de Contabilidade

Tiago Rodrigues Cervantes
Prefeito Municipal

Ronnie Alexandre de Aleluia
Secretário de Gestão
e Controle



GCASPP

CAMARA MUNICIPAL DA ESTANC BAL ITANHAEM
DEPARTAMENTO DE FINANÇAS
SETOR CONTÁBIL

RGF - ANEXO 1 - DEMONSTRATIVO DA DESPESA COM PESSOAL
Período de Ref.: 01/01/2023 a 31/08/2023 - 2º Quadrimestre (Maio à Agosto)

22/09/23 10:54

Exercício: 2023

Página: 2/3

RGF - ANEXO 1 (LRF, art. 55, inciso I, alínea "a")

R\$ 1,00

CAMPO	DESPESA COM PESSOAL	DESPESAS EXECUTADAS (Últimos 12 meses)						INSCRITAS EM R.P. NÃO PROCESSADOS (b)
		LIQUIDADAS						
		8 Abr/2023	9 Mai/2023	10 Jun/2023	11 Jul/2023	12 Ago/2023	TOTAL (ÚLTIMOS 12 MESES) (a)	
12	DESPESAS NÃO COMPUTADAS (II) (§ 1º do art. 19 da LRF)	106.814,39	72.358,80	81.899,11	53.891,04	100.122,16	1.157.822,32	
13	Indenizações por Demissão e Incentivos à Demissão Voluntária e Deduções Constitucionais	27.357,50	0,00	0,00	15.579,00	9.866,70	274.712,14	
14	Decorrentes de Decisão Judicial de Período Anterior ao da Apuração	0,00	0,00	0,00	0,00	0,00	0,00	
15	Despesas de Exercícios Anteriores de Período Anterior ao da Apuração	0,00	0,00	0,00	0,00	0,00	0,00	
16	Inativos e Pensionistas com Recursos Vinculados	79.456,89	72.358,80	81.899,11	38.312,04	90.255,46	883.110,18	
17	DESPESA LÍQUIDA COM PESSOAL (III) = (I - II)	752.639,47	720.455,16	788.827,66	901.553,45	849.927,55	9.480.981,47	

CAMPO	APURAÇÃO DO CUMPRIMENTO DO LIMITE LEGAL	VALOR	% SOBRE A RCL AJUSTADA
1	RECEITA CORRENTE LÍQUIDA - RCL (IV)	540.940.976,06	
2	(-) Transferências obrigatórias da União relativas às emendas individuais (art.166-A, § 1º, da CF) (V)	0,00	
3	(-) Transferências obrigatórias da União relativas às emendas de bancada (art. 166, § 16 da CF) e ao vencimento dos agentes comunitários de saúde e de combate às endemias (CF, art. 198, §11) (VI)	0,00	
4	= RECEITA CORRENTE LÍQUIDA AJUSTADA PARA CÁLCULO DOS LIMITES DA DESPESA COM PESSOAL (VII) = (IV - V - VI)	540.940.976,06	
5	DESPESA TOTAL COM PESSOAL - DTP (VIII) = (IIIa + IIIb)	9.480.981,47	1,75
6	LIMITE MÁXIMO (incisos I, II e III do art. 20 da LRF) - (6,00%)	32.456.458,56	6,00
7	LIMITE PRUDENCIAL (X) = (0,95 x IX) (parágrafo único do art. 22 da LRF)	30.833.635,63	5,70
8	LIMITE DE ALERTA (XI) = (0,90 x IX) (inciso II do §1º do art. 59 da LRF)	29.210.812,70	5,40

FONTE: Sistema CAMARA MUNICIPAL DA ESTANC BAL ITANHAEM, Unidade Responsável: DEPARTAMENTO DE FINANÇAS, Data da emissão: 22/09/2023, e hora de emissão 10:54:47

¹ Nos demonstrativos elaborados no primeiro e no segundo quadrimestre de cada exercício, os valores de restos a pagar não processados inscritos em 31 de dezembro do exercício anterior continuarão a ser informados nesse campo. Esses valores não sofrem alteração pelo seu processamento, e somente no caso de cancelamento podem ser excluídos.

Nota:

ITANHAEM, 22 de Setembro de 2023.



GCASPP

CAMARA MUNICIPAL DA ESTANC BAL ITANHAEM
DEPARTAMENTO DE FINANÇAS
SETOR CONTÁBIL

RGF - ANEXO 1 - DEMONSTRATIVO DA DESPESA COM PESSOAL
Período de Ref.: 01/01/2023 a 31/08/2023 - 2º Quadrimestre (Maio à Agosto)

22/09/23 10:54

Exercício: 2023

Página: 3/3

RGF - ANEXO 1 (LRF, art. 55, inciso I, alínea "a")

R\$ 1,00

FERNANDO DA SILVA XAVIER DE MIRANDA
PRESIDENTE
303.701.358/30

ANTÔNIO LÓPES ALCALA
CONTROLADOR INTERNO
CPF 052.758.838/54

LUCAS GABRIEL SETUBAL ABBASI
1º SECRETÁRIO
CPF 446.904.648-55

IRAILDE DOS SANTOS
DIRETORA DE FINANÇAS
CRC 1SP220349

EDINALDO DOS SANTOS BARROS
VICE PRESIDENTE
CPF 957.802.544-00

ARLINDO DOS SANTOS MARTINS
2º SECRETÁRIO
CPF 213.391.548-62



CAMARA MUNICIPAL DA ESTANC BAL ITANHAEM
DEPARTAMENTO DE FINANÇAS
SETOR CONTÁBIL

22/09/23 10:58

Exercício: 2023

Página: 2/3

RGF - ANEXO 1.1 - DEMONSTRATIVO DA DESPESA COM PESSOAL - LC 178/2021
Período de Ref.: 01/01/2023 a 31/08/2023 - 2º Quadrimestre (Maio à Agosto)

RGF - ANEXO 1 (LRF, art. 55, inciso I, alínea "a")

R\$ 1,00

CAMPO	DESPESA COM PESSOAL	DESPESAS EXECUTADAS (Últimos 12 meses)						INSCRITAS EM R.P. NÃO PROCESSADOS (b)
		LIQUIDADAS						
		8 Abr/2023	9 Mai/2023	10 Jun/2023	11 Jul/2023	12 Ago/2023	TOTAL (ÚLTIMOS 12 MESES) (a)	
12	DESPESAS NÃO COMPUTADAS (II) (§ 1º do art. 19 da LRF)	106.814,39	72.358,80	81.899,11	53.891,04	100.122,16	1.157.822,32	
13	Indenizações por Demissão e Incentivos à Demissão Voluntária e Deduções Constitucionais	27.357,50	0,00	0,00	15.579,00	9.866,70	274.712,14	
14	Decorrentes de Decisão Judicial de Período Anterior ao da Apuração	0,00	0,00	0,00	0,00	0,00	0,00	
15	Despesas de Exercícios Anteriores de Período Anterior ao da Apuração	0,00	0,00	0,00	0,00	0,00	0,00	
16	Inativos e Pensionistas com Recursos Vinculados	79.456,89	72.358,80	81.899,11	38.312,04	90.255,46	883.110,18	
17	DESPESA LÍQUIDA COM PESSOAL (III) = (I - II)	752.639,47	720.455,16	788.827,66	901.553,45	849.927,55	9.480.981,47	

CAMPO	APURAÇÃO DO CUMPRIMENTO DO LIMITE LEGAL	VALOR	% SOBRE A RCL AJUSTADA
1	RECEITA CORRENTE LÍQUIDA - RCL (IV)	540.940.976,06	
2	(-) Transferências obrigatórias da União relativas às emendas individuais (art.166-A, § 1º, da CF) (V)	0,00	
3	(-) Transferências obrigatórias da União relativas às emendas de bancada (art. 166, § 16 da CF) e ao vencimento dos agentes comunitários de saúde e de combate às endemias (CF, art. 198, §11) (VI)	0,00	
4	= RECEITA CORRENTE LÍQUIDA AJUSTADA PARA CÁLCULO DOS LIMITES DA DESPESA COM PESSOAL (VII) = (IV - V - VI)	540.940.976,06	
5	DESPESA TOTAL COM PESSOAL - DTP (VIII) = (IIIa + IIIb)	9.480.981,47	1,75
6	LIMITE MÁXIMO (incisos I, II e III do art. 20 da LRF) - (6,00%)	32.456.458,56	6,00
7	LIMITE PRUDENCIAL (X) = (0,95 x IX) (parágrafo único do art. 22 da LRF)	30.833.635,63	5,70
8	LIMITE DE ALERTA (XI) = (0,90 x IX) (inciso II do §1º do art. 59 da LRF)	29.210.812,70	5,40

FONTE: Sistema CAMARA MUNICIPAL DA ESTANC BAL ITANHAEM, Unidade Responsável: DEPARTAMENTO DE FINANÇAS, Data da emissão: 22/09/2023, e hora de emissão 10:58:35

¹ Nos demonstrativos elaborados no primeiro e no segundo quadrimestre de cada exercício, os valores de restos a pagar não processados inscritos em 31 de dezembro do exercício anterior continuarão a ser informados nesse campo. Esses valores não sofrem alteração pelo seu processamento, e somente no caso de cancelamento podem ser excluídos.

Nota:

ITANHAEM, 22 de Setembro de 2023.



CAMARA MUNICIPAL DA ESTANC BAL ITANHAEM
DEPARTAMENTO DE FINANÇAS
SETOR CONTÁBIL

22/09/23 10:58

Exercício: 2023

Página: 3/3

RGF - ANEXO 1.1 - DEMONSTRATIVO DA DESPESA COM PESSOAL - LC 178/2021
Período de Ref.: 01/01/2023 a 31/08/2023 - 2º Quadrimestre (Maio à Agosto)

RGF - ANEXO 1 (LRF, art. 55, inciso I, alínea "a")

R\$ 1,00

FERNANDO DA SILVA XAVIER DE MIRANDA
PRESIDENTE
303.701.358-00

ANTONIO LOPES ALCALA
CONTROLADOR INTERNO
CPF 052.758.838-54

LUCAS GABRIEL SETUBAL ABBASI
1º SECRETÁRIO
CPF 446.904.648-55

IRAILDE DOS SANTOS
DIRETORA DE FINANÇAS
CRC 1SP228549

EDINALDO DOS SANTOS BARROS
VICE PRESIDENTE
CPF 957.802.544-00

ARLINDO DOS SANTOS MARTINS
2º SECRETÁRIO
CPF 213.391.548-62



CAMARA MUNICIPAL DA ESTANC BAL ITANHAEM
DEPARTAMENTO DE FINANÇAS
SETOR CONTÁBIL

22/09/23 11:54

Exercício: 2023

Página: 1/1

RGF - ANEXO 5 - DEMONSTRATIVO DA DISPONIBILIDADE DE CAIXA E DOS RESTOS A PAGAR
Período de Ref.: 01/01/2023 a 31/08/2023 - 2º Quadrimestre (Maio à Agosto)

RGF - Anexo 5 (LRF, art. 55, Inciso III, alínea "a")

Em Reais

CAMI	IDENTIFICAÇÃO DOS RECURSOS	DISPONIBILIDADE DE CAIXA BRUTA	OBRIGAÇÕES FINANCEIRAS				INSUFICIÊNCIA FINANCEIRA VERIFICADA NO CONSÓRCIO PÚBLICO	DISPONIBILIDADE DE CAIXA LÍQUIDA (ANTES DA INSCRIÇÃO EM RESTOS A PAGAR NÃO PROCESSADOS DO EXERCÍCIO) ¹	RESTOS A PAGAR EMPENHADOS E NÃO LIQUIDADOS DO EXERCÍCIO	EMPENHOS NÃO LIQUIDADOS CANCELADOS (NÃO INSCRITOS POR INSUFICIÊNCIA FINANCEIRA)	DISPONIBILIDADE DE CAIXA LÍQUIDA (APÓS A INSCRIÇÃO EM RESTOS A PAGAR NÃO PROCESSADOS DO EXERCÍCIO)
			RP LIQUIDADOS E NÃO PAGOS		Restos a Pagar Empenhados e Não Liquidados de Exercícios Anteriores	Demais Obrigações Financeiras					
			De Exercícios Anteriores	Do Exercício							
		(a)	(b)	(c)	(d)	(e)	(f)	g=(a-(b+c+d+e)-f)			i = (g-h)
1	TOTAL DOS RECURSOS NÃO VINCULADOS (I)	1.684.483,26	258,13	0,00	123.629,77	0,00	0,00	1.560.595,36	0,00	0,00	1.560.595,36
2	TOTAL DOS RECURSOS VINCULADOS (II)	0,00	0,00	0,00	0,00	196.464,41	0,00	-196.464,41	0,00	0,00	-196.464,41
3	Recursos Vinculados a Previdência Social	0,00	0,00	0,00	0,00	0,00	0,00	0,00	0,00	0,00	0,00
4	Recursos Vinculados a Fundos	0,00	0,00	0,00	0,00	0,00	0,00	0,00	0,00	0,00	0,00
5	Recursos de Operações de Crédito	0,00	0,00	0,00	0,00	0,00	0,00	0,00	0,00	0,00	0,00
6	Recursos de Alienação de Bens/Ativos	0,00	0,00	0,00	0,00	0,00	0,00	0,00	0,00	0,00	0,00
7	Recursos Vinculados a Precatórios	0,00	0,00	0,00	0,00	0,00	0,00	0,00	0,00	0,00	0,00
8	Recursos Vinculados a Depósitos Judiciais	0,00	0,00	0,00	0,00	0,00	0,00	0,00	0,00	0,00	0,00
9	Outros Recursos Extraorçamentários	0,00	0,00	0,00	0,00	196.464,41	0,00	-196.464,41	0,00	0,00	-196.464,41
10	Outros Recursos Vinculados	0,00	0,00	0,00	0,00	0,00	0,00	0,00	0,00	0,00	0,00
12	TOTAL (III) = (I + II)	1.684.483,26	258,13	0,00	123.629,77	196.464,41	0,00	1.364.130,95	0,00	0,00	1.364.130,95

FONTE: Sistema CAMARA MUNICIPAL DA ESTANC BAL ITANHAEM, Unidade Responsável: DEPARTAMENTO DE FINANÇAS, Emissão: 22/09/2023, às 11:54:51

Notas:

- Essa coluna poderá apresentar valor negativo, indicando, nesse caso, insuficiência de caixa após o registro das obrigações financeiras.
- A disponibilidade de caixa do RPPS está comprometida com o Passivo Atuarial

ITANHAEM, 22 de Setembro de 2023.

FERNANDO DA SILVA XAVIER DE MIRANDA
PRESIDENTE
CPF 303.701.358-30

ANTONIO LOPES ALCALA
CONTROLADOR INTERNO
CPF 052.758.888-54

LUZAS GABIEL SETUBAL ABBASI
1º SECRETÁRIO
CPF 446.904.648-55

IRANDE DOS SANTOS
DIRETORA DE FINANÇAS
CPF 159.709.949

EDINALDO DOS SANTOS BARROS
VICE PRESIDENTE
CPF 957.802.544-00

ARLINDO DOS SANTOS MARTINS
2º SECRETARIO
CPF 213.391.548-62



CAMARA MUNICIPAL DA ESTANC BAL ITANHAEM
DEPARTAMENTO DE FINANÇAS
SETOR CONTÁBIL

22/09/23 11:10

Exercício: 2023

Página: 1/1

RGF - ANEXO 6 - DEMONSTRATIVO SIMPLIFICADO DO RELATÓRIO DE GESTÃO FISCAL
Período de Ref.: 01/01/2023 a 31/08/2023 - 2º Quadrimestre (Maio à Agosto)

LRF, art. 48 - Anexo 6

Em Reais

CAMPO	RECEITA CORRENTE LÍQUIDA	Valor Até o Bimestre
1	Receita Corrente Líquida	540.940.976,06
2	Receita Corrente Líquida Ajustada para Cálculo dos Limites de Endividamento	540.940.976,06
3	Receita Corrente Líquida Ajustada para Cálculo dos Limites da Despesa com Pessoal	540.940.976,06

CAMPO	DESPESA COM PESSOAL	Valor	% Sobre a RCL
1	Despesa Total com Pessoal - DTP	9.480.981,47	1,75
2	Limite Máximo (incisos I, II e III, art. 20 da LRF) - (6%)	32.456.458,56	6,00
3	Limite Prudencial (parágrafo único, art. 22 da LRF) - (5,70%)	30.833.635,63	5,70
4	Limite de Alerta (inciso II do §1º do art. 59 da LRF) - (5,40%)	29.210.812,70	5,40

CAMPO	RESTOS A PAGAR	Restos a Pagar Empenhados e Não Liquidados do Exercício	Disponibilidade de Caixa Líquida (Após a Inscrição em Restos a Pagar Não Processados do Exercício)
1	Valor Total	0,00	0,00

ITANHAEM, 22 de Setembro de 2023.

FERNANDO DA SILVA XAVIER DE MIRANDA
PRESIDENTE
303.701.358/30

ANTONIO LOPES ALCALA
CONTROLADOR INTERNO
CPF 052.758.838-54

LUÇAS GABRIEL SETUBAL ABBASI
1º SECRETÁRIO
CPF 446.904.648-55

IRAILDE DOS SANTOS
DIRETORA DE FINANÇAS
CRC 1SP220349

EDINALDO DOS SANTOS BARROS
VICE PRESIDENTE
CPF 957.802.544-00

ARLINDO DOS SANTOS MARTINS
2º SECRETARIO
CPF 213.391.548-62



CAMARA MUNICIPAL DA ESTANC BAL ITANHAEM
DEPARTAMENTO DE FINANÇAS
SETOR CONTÁBIL

22/09/23 11:54

Exercício: 2023

Página: 1/1

RGF - ANEXO 6.1 - DEMONSTRATIVO SIMPLIFICADO DO RELATÓRIO DE GESTÃO FISCAL
- LC 178/2021

Período de Ref.: 01/01/2023 a 31/08/2023 - 2º Quadrimestre (Maio à Agosto)

LRF, art. 48 - Anexo 6


Em Reais


CAMPO	RECEITA CORRENTE LÍQUIDA	Valor Até o Bimestre
1	Receita Corrente Líquida	540.940.976,06
2	Receita Corrente Líquida Ajustada para Cálculo dos Limites de Endividamento	540.940.976,06
3	Receita Corrente Líquida Ajustada para Cálculo dos Limites da Despesa com Pessoal	540.940.976,06


CAMPO	DESPESA COM PESSOAL	Valor	% Sobre a RCL
1	Despesa Total com Pessoal - DTP	9.480.981,47	1,75
2	Limite Máximo (incisos I, II e III, art. 20 da LRF) - (6%)	32.456.458,56	6,00
3	Limite Prudencial (parágrafo único, art. 22 da LRF) - (5,70%)	30.833.635,63	5,70
4	Limite de Alerta (inciso II do §1º do art. 59 da LRF) - (5,40%)	29.210.812,70	5,40


CAMPO	RESTOS A PAGAR	Restos a Pagar Empenhados e Não Liquidados do Exercício	Disponibilidade de Caixa Líquida (Após a Inscrição em Restos a Pagar Não Processados do Exercício)
1	Valor Total	0,00	0,00


ITANHAEM, 22 de Setembro de 2023.


FERNANDO DA SILVA XAVIER DE MIRANDA
PRESIDENTE
CPF 308.701.358-30


ANTONIO LOPES ALCALA
CONTROLADOR INTERNO
CPF 052.758.838-54


LUCAS GABRIEL SETUBAL ABBASI
1º SECRETÁRIO
CPF 446.904.648-55


IRAILDE DOS SANTOS
DIRETORA DE FINANÇAS
CRC 1SP220349


EDINALDO DOS SANTOS BARROS
VICE PRESIDENTE
CPF 957.802.544-00


ARLINDO DOS SANTOS MARTINS
2º SECRETARIO
CPF 213.391.548-62

FIQUE EM DIA COM A CIDADE

REFFIS 20
23



NOVA OPORTUNIDADE

24 DE NOVEMBRO

**NEGOCIE SEUS
DÉBITOS COM
A PREFEITURA
EM ATÉ**

100%
DE DESCONTO
em juros e multas

ATENDIMENTO SOMENTE PRESENCIAL

AV. WASHINGTON LUIZ, 75 • CENTRO

SENHAS LIMITADAS

**PODENDO ENCERRAR
A EMISSÃO ANTES DAS 16HS**

www.itanhaem.sp.gov.br



PREFEITURA DE
ITANHAÉM