



PREFEITURA DE ITANHAÉM



BOLETIM OFICIAL

23 A 26 DE MARÇO DE 2024

www.itanhaem.sp.gov.br

| ANO 21 | Nº 855



CONHEÇA
ITANHAÉM



PREFEITURA INICIA RECAPEAMENTO DA AVENIDA FLÁCIDES FERREIRA NO GAIVOTA

REVITALIZAÇÃO • A via será recuperada no trecho entre a Orla da Praia até a Marginal da Rodovia Padre Manoel da Nóbrega



EXPEDIENTE

PREFEITURA DE ITANHAÉM

Av. Washington Luiz, 75 - Centro - Cep. 11.740-000 - Tel. (13) 3421-1600

TIAGO RODRIGUES CERVANTES
Prefeito Municipal

RODRIGO DIAS DE OLIVEIRA
Vice-prefeito

BOLETIM OFICIAL DO MUNICÍPIO
Criado pela Lei nº 3.039, de 12/11/2003

PRODUÇÃO:
Secretaria de Comunicação Social (SECOM)
comunicacao@itanhaem.sp.gov.br

SECRETARIAS

ADMINISTRAÇÃO
Hugo Di Lallo

ASSISTÊNCIA E DESENVOLVIMENTO SOCIAL
Edvaldo Juvino dos Santos

COMUNICAÇÃO SOCIAL
Gilberto Andriquetto Júnior

DESENVOLVIMENTO ECONÔMICO
Rogério Ferreira Rodrigues Salceda

EDUCAÇÃO, CULTURA E ESPORTES
Márcia Galdino Alves

FAZENDA
Douglas Luiz Rodrigues

GESTÃO E CONTROLE
Ronnie Alexandre Aleluia

GOVERNO MUNICIPAL
Peterson Gonzaga Dias

HABITAÇÃO
Mara Sanches Figueiredo

OBRAS E DESENVOLVIMENTO URBANO
Vinicius Camba de Almeida

PLANEJAMENTO E MEIO AMBIENTE
César Augusto de Souza Ferreira

RELAÇÕES INSTITUCIONAIS
Renato Lancellotti

RELAÇÕES DO TRABALHO
Eliseu Braga Chagas

SAÚDE
Guacira Nóbrega Barbi

SERVIÇOS E URBANIZAÇÃO
José Renato Costa de Oliva

TRÂNSITO E SEGURANÇA MUNICIPAL
Milton Saldiba Passarelli de Campos Júnior

TURISMO
Rodrigo Andrade Zanella Ramos

PROCURADORIA

PROCURADOR GERAL DO MUNICÍPIO
Jorge Eduardo dos Santos

CÂMARA MUNICIPAL

Vereadores

Fernando da Silva Xavier de Miranda
Presidente
Edinaldo dos Santos Barros
Vice-Presidente
Lucas Gabriel Setubal Abbasi
1º Secretário
Arlindo dos Santos Martins
2º Secretário

Carlos Henrique Silvestre Garzon
Fabio dos Santos Pereira
José Roberto Pereira do Nascimento
Rutinaldo da Silva Bastos
Silvio Cesar de Oliveira
Wilson Oliveira Santos

ITANHAÉM PREV

Previdência dos Servidores
Públicos do Município de Itanhaém

VANUSA BENTO DE CARVALHO
Superintendente

MÍDIAS SOCIAIS

[www.facebook.com/
prefeituramunicipaldeitanhaem](https://www.facebook.com/prefeituramunicipaldeitanhaem)

[www.twitter.com/
pref_itanhaem](https://www.twitter.com/pref_itanhaem)

[www.flickr.com/
governomunicipaldeitanhaem](https://www.flickr.com/governomunicipaldeitanhaem)

[www.instagram.com/
prefeituradeitanhaem](https://www.instagram.com/prefeituradeitanhaem)

[www.youtube.com/
governomunicipal](https://www.youtube.com/governomunicipal)

UNIDADE FISCAL DO MUNICÍPIO (UFM)
2024 • R\$ 4,50

ATUALIZAÇÃO • A ação visa completar os dados do Inventário da Oferta Turística de Itanhaém e, também, informar as agências e operadoras de turismo que possuem interesse na contratação do profissional

ITANHAÉM REALIZA CADASTRO E RECADASTRO DE GUIAS DE TURISMO ATÉ 23 DE ABRIL



Com o intuito de ofertar uma melhor estrutura turística e alavancar o crescimento do setor, a Secretaria de Turismo realiza até o próximo dia 23 de abril, o cadastro e recadastro dos Guias de Turismo regularmente inscritos no Cadastro de Prestadores de Serviços Turísticos do Ministério do Turismo (CADASTUR). A iniciativa é destinada aos residentes de Itanhaém ou cidades próximas que tenham interesse em trabalhar no município.

A iniciativa visa completar os dados do Inventário da Oferta Turística de Itanhaém e, também, informar as agências e operadoras de turismo que possuem interesse na contratação do profissional.

Os interessados devem preencher o formulário disponível através do [link https://forms.gle/w119FCN64tuyefP86](https://forms.gle/w119FCN64tuyefP86). No documento constam informações básicas como endereço, telefone, WhatsApp e e-mail, além de dados gerais referentes ao credenciamento do profissional.

O cadastro é gratuito e as informações ficarão expostas para consulta no site oficial da Prefeitura de Itanhaém. Para mais informações, os interessados devem entrar em contato com a Secretaria de Turismo pelos telefones (13) 3426-7922 e 3427-4777 ou ainda pelo e-mail turismo@itanhaem.sp.gov.br.



SAÚDE • O munícipe que sentir os sintomas deve procurar a UPA ou uma USF. Na Unidade será feito o acompanhamento de acordo com os sinais e sintomas



ALERTA DENGUE: SAIBA O QUE FAZER EM CASO DE SUSPEITA

COMO A DENGUE SE MANIFESTA



PRIMEIROS SINAIS ENTRE 4 E 10 DIAS



É SEMELHANTE A UMA SÍNDROME GRIPAL



SINTOMAS COMO FEBRE, DOR DE CABEÇA E NO CORPO E MANCHAS VERMELHAS PODEM APARECER

CUIDADOS

Com as altas nos casos a Prefeitura tem adotado medidas para prevenção à dengue, mas, além disso, também é necessário que o munícipe tome alguns cuidados para evitar a propagação do mosquito, como eliminar os focos de água parada, limpar frequentemente os imóveis e caixas d'água, além de usar repelentes adequados em áreas expostas do corpo.

Os casos de dengue aumentaram em todo o Brasil. E por conta disso, é importante o munícipe saber aonde ir e como proceder em caso de suspeita da doença. Primeiramente, o munícipe que sentir sintomas como febre acompanhada de duas ou mais manifestações clínicas, cefaléia, dor atrás dos olhos, dor do corpo e articulações e exantema (vermelhidão) deve procurar a Unidade de Pronto Atendimento (UPA) ou uma Unidade de Saúde da Família (USF).

O paciente passará pelo atendimento médico onde haverá a identificação do caso suspeito. Na UPA, se o paciente for identificado com casos leves a Unidade de Saúde da Família será notificada para fazer o acompanhamento.

Se o paciente for à USF e a Unidade não identificar sinais de alerta, o médico vai acompanhar esse paciente e solicitar coleta de sorologia a partir do sexto dia do início dos sintomas.

Os pacientes que estiverem na USF e forem identificados com sintomas mais graves são direcionados ao pronto atendimento. Na UPA, esse paciente irá permanecer em observação.

CULTURA • A partir de uma coleção de fotografias, retratos de detalhes significativos de várias partes de Itanhaém, a artista apresenta os fragmentos de sua memória afetiva com a cidade

PINACOTECA MUNICIPAL RECEBE EXPOSIÇÃO “FRAGMENTOS DE AFETOS”



SOBRE A ARTISTA

Nascida em São Paulo, tem profundos vínculos e raízes com Itanhaém. Dedicou-se profissionalmente à engenharia, sendo consultora especialista em acústica ambiental, mas foi pela arte que se descobriu. Em 2020, se assumiu mulher transgênera, se empenhando em seguir participando da sociedade, com o seu trabalho, de modo a mostrar que é apenas uma mulher comum, como qualquer outra. Já participou de diversas exposições, coletivas e individuais, bem como recebeu diversos prêmios em artes visuais e fotografia artística.

A Pinacoteca Municipal Alfredo Volpi recebe, até 20 de abril, a exposição “Fragmentos de Afetos”, da artista Elisa Murgel. A exposição, que apresenta fotografias de diferentes partes de Itanhaém, acontece das 9 às 17 horas, de terça a sábado. A Pinacoteca fica localizada na Praça Carlos Botelho, 48, no Centro.

A partir de uma coleção de fotografias, retratos de detalhes significativos de várias partes da Cidade, Elisa apresenta os fragmentos de sua memória afetiva, sutis lembranças de sua infância e juventude.

Detentora de um método distinto, a artista costuma fotografar em preto e branco, além de não editar suas fotos, definindo na hora do registro como será o resultado de suas fotos.

“Produzo fotos que mostram estes momentos, o belo no inesperado, nos detalhes, nas formas e nos desenhos da luz, em suas nuances de sombras e emoções”, explicou Elisa.

“Fotógrafa-engenheira”, como se autointitula, possui uma íntima relação com Itanhaém, sendo dona de uma casa centenária do Município, que já foi de seu avô e atualmente é onde vê crescer o seu neto. A Cidade, portanto, contém parte de suas raízes e faz parte da história de sua família há várias gerações, o que pode ser visto em sua obra.

“Que cada um, em seus próprios afetos e ligações com Itanhaém, vislumbre e encontre suas próprias recordações nesta série de fotografias que homenageiam, não a cidade em si, mas o lugar de referência a tantos que por aqui passaram e viveram”, finalizou.

ITANHAÉM CERTIFICA MONITORES MIRINS DE TURISMO DO PROJETO “TURISMO NA ESCOLA”

Os alunos do 8º ano A da Escola Municipal Silvia Regina Schiavon Marasca receberam seus certificados de Monitores Mirins de Turismo, resultado do projeto piloto “Turismo na Escola”. A iniciativa, desenvolvida pela Prefeitura de Itanhaém, por meio das Secretarias de Turismo e Educação, Cultura e Esportes em parceria com o Serviço Nacional de Aprendizagem Comercial (SENAC) e a Associação das Prefeituras das Cidades Estância do Estado de São Paulo (APRECESP), proporcionou aos alunos uma imersão no universo do turismo local, capacitando-os para atuar como multiplicadores de conhecimento.

A formação contou com palestras, pesquisas, visitas técnicas e a gravação de seis vídeos sobre alguns dos principais pontos turísticos da cidade, que foi desenvolvido junto a Secretaria de Comunicação. A ação foi idealizada com o objetivo de sensibilizar e transmitir aos alunos a importância do Turismo para o desenvolvimento social da cidade e o papel da nova geração nesse segmento.

“A formação dos Monitores Mirins de Turismo servirá para prosseguirmos com o Programa Turismo Educacional na rede municipal de ensino, desenvolvendo competências e habilidades para que os estudantes adquiram conhecimento sobre os patrimônios históricos, culturais e ambientais de Itanhaém, e sejam capazes de compartilhar esses conhecimentos com os demais alunos”, destacou Ludmila Cristian Gazzo, mestre em educação e turismóloga.

Durante o projeto, os estudantes participaram de um quiz sobre os principais pontos turísticos, história, patrimônios culturais e naturais da cidade. Em seguida, realizaram pesquisas e visitas para reconhecimento dos locais escolhidos. O projeto foi concluído com a produção de seis vídeos que serão utilizados para divulgação do turismo em Itanhaém.

“Esse projeto já gerou e ainda vai gerar muitas coisas boas para todos. Divulgar o turismo dessa forma traz um reconhecimento maior para a cidade, movimenta os comércios, proporcionando mais oportunidades de emprego, além de contar um pouco mais sobre a história local”, disse Gabriel Albuquerque Alvarenga, de 14 anos

Para Ana Giulia, também de 14 anos, a participação no projeto foi enriquecedora: “É muito importante para nós conhecermos a fundo a história da nossa cidade, mas, além disso, poder repassar isso para outras pessoas, através dos nossos vídeos, foi uma experiência que irei levar comigo para sempre.”



CONHECIMENTO

- A ação foi idealizada com o objetivo de sensibilizar e transmitir aos alunos a importância do Turismo para o desenvolvimento social da cidade e o papel da nova geração nesse segmento



Biblioteca de Itanhaém oferece **Oficina de Quadrinhos**

27 - MARÇO

QUARTA-FEIRA - DAS 14H ÀS 17H

A PARTIR
DOS 16 ANOS

INSCRIÇÕES GRATUITAS:
forms.gle/Evxqz4uUrpFrTvFS9

BIBLIOTECA MUNICIPAL POETA PAULO BOMFIM
Rua Cunha Moreira, 71, Centro
Itanhaém - SP

A arte de narrar histórias por meio de textos e desenhos e da composição de personagens são o foco desta oficina, a proposta é oferecer conhecimentos básicos para criação de personagens, explorando formas, linhas, rabiscos e esboços de forma lúdica e descontraída, utilizando de recursos para soltar o traço e criar características únicas, como nos desenhos animados e histórias em quadrinho.

COM A PRESENÇA DE



BENITTA

BIBLIOTECA MUNICIPAL ABRE INSCRIÇÕES PARA OFICINA COM A QUADRINISTA BENITTA

Estão abertas as inscrições para a oficina “Criação de Personagens para Quadrinhos”, na Biblioteca Municipal Poeta Paulo Bomfim. Com vagas limitadas e preenchidas por ordem de chegada, as inscrições podem ser realizadas gratuitamente de forma on-line, até o próximo dia 26, [por meio deste link](#). A oficina acontece no dia 27 de março, das 14 às 17 horas.

Direcionada ao público a partir de 16 anos, com ou sem experiência profissional, que tenha interesse na área de quadrinhos e na criação de personagens de HQ, a oficina abordará a arte de narrar histórias por meio de textos e desenhos e da composição de personagens. A proposta é oferecer conhecimentos básicos para criação de personagens, explorando formas, linhas, rabiscos e esboços, de maneira

lúdica e descontraída.

A oficina será ministrada pela ilustradora, quadrinista e professora Benitta. Num movimento de partilha, Benitta destaca seu percurso enquanto produtora de HQ e suas escolhas estéticas para criação de suas histórias e personagens, num diálogo entre desenhos, cores e letras. Na ocasião, a autora também apresentará ao público seu primeiro quadrinho “Manga e Sal”, onde o cenário da trama é a cidade de Itanhaém. Vencedor do PROAC 22, possui como personagem principal uma garota PCD.

A iniciativa conta com o apoio do Governo do Estado de São Paulo, por meio da Secretaria da Cultura, Economia e Indústrias Criativas do Estado de São Paulo e do PROAC.

REVITALIZAÇÃO • A via será recuperada no trecho entre a Orla da Praia até a Marginal da Rodovia Padre Manoel da Nóbrega

PREFEITURA INICIA RECAPEAMENTO DA AVENIDA FLÁCIDES FERREIRA NO GAIVOTA

Principal corredor comercial e uma das mais movimentadas da região do Gaivota, a Avenida Flácides Ferreira segue com obras em andamento. No momento os trabalhos se concentram no trecho entre a Marginal da Rodovia Padre Manoel da Nóbrega e a Rua São Luiz, com a recuperação de trechos da drenagem e das guias e sarjetas (confira o cronograma abaixo).

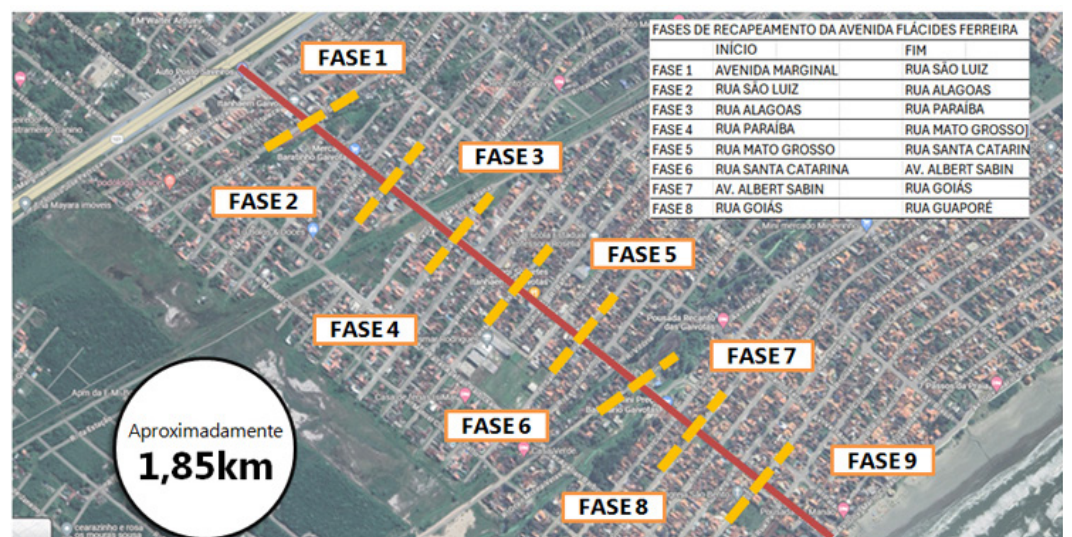
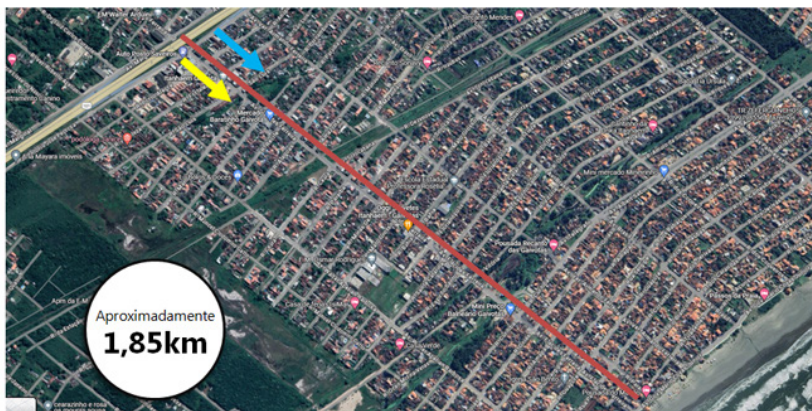
A via será recuperada no trecho até Avenida Governador Mário Covas (Orla da Praia), com serviços fresagem (remoção do pavimento desgastado), recomposição da base e recapeamento da via com novo asfalto, além de moderna sinalização viária, recuperação de guias, sarjetas e drenagem em pontos desgastados da via, totalizando 1,85 Km de obras.

O primeiro trecho será entre a Marginal da Rodovia e a Rua São Luiz. A Secretaria de Trânsito e Segurança Municipal dará todo o suporte para orientação e organização das ruas durante as obras.

Para não prejudicar o comércio, moradores, pedestres e motoristas, as intervenções serão parciais, em sistema siga e pare, divididas em oito fases.



A execução de cada fase será subdividida em duas etapas. Será executado primeiro o lado direito da via e, posteriormente, o lado esquerdo.



FASES DE RECAPEAMENTO DA AVENIDA FLÁCIDES FERREIRA		
INÍCIO	FIM	
FASE 1	AVENIDA MARGINAL	RUA SÃO LUIZ
FASE 2	RUA SÃO LUIZ	RUA ALAGOAS
FASE 3	RUA ALAGOAS	RUA PARAÍBA
FASE 4	RUA PARAÍBA	RUA MATO GROSSO
FASE 5	RUA MATO GROSSO	RUA SANTA CATARINA
FASE 6	RUA SANTA CATARINA	AV. ALBERT SABIN
FASE 7	AV. ALBERT SABIN	RUA GOIÁS
FASE 8	RUA GOIÁS	RUA GUAPORÉ

FASES DO RECAPEAMENTO DA AVENIDA FLÁCIDES FERREIRA

	INÍCIO	FIM
FASE 1	AVENIDA MARGINAL	RUA SÃO LUIZ
FASE 2	RUA SÃO LUIZ	RUA ALAGOAS
FASE 3	RUA ALAGOAS	RUA PARAÍBA
FASE 4	RUA PARAÍBA	RUA MATO GROSSO

	INÍCIO	FIM
FASE 5	RUA MATO GROSSO	RUA SANTA CATARINA
FASE 6	RUA SANTA CATARINA	AVENIDA ALBERT SABIN
FASE 7	AVENIDA ALBERT SABIN	RUA GOIÁS
FASE 8	RUA GOIÁS	RUA GUAPORÉ



ITANHAÉM COBRA DO GOVERNO DO ESTADO INVESTIMENTOS EM DRENAGEM E LIMPEZA DE RIOS

A Prefeitura de Itanhaém está reivindicando junto ao Governo do Estado de São Paulo investimentos em obras de drenagem e desassoreamento de rios da Cidade, visando diminuir os impactos das chuvas na Região. Na última quarta-feira (20), o secretário municipal de Planejamento e Meio Ambiente, Cesar Augusto de Souza Ferreira, participou de uma reunião com a Superintendente do Departamento de Águas e Energia Elétrica (DAEE), Mara Ramos, para discutir o tema.

O encontro foi realizado com representantes de todas as cidades Região Metropolitana da Baixada Santista, após ofício do Conselho de Desenvolvimento da Região Metropolitana da Baixada Santista (Condesb).

A próxima etapa será levar a demanda para o Governador de São Paulo, Tarcísio de Freitas, já no próximo mês, junto com os prefeitos da Região.

“Estas são ações preparatórias para o que o nosso Município possa estar adequado e preparado para os impactos das fortes chuvas oriundas das mudanças climáticas”, destacou o secretário Cesar Augusto.

O objetivo é que o Governo do Estado de São Paulo invista na Baixada Santista por meio do Programa Rios Vivos. Liderado pelo DAEE, a iniciativa tem como propósito melhorar a qualidade da água dos rios, revitalizando os cursos d’água com a remoção de sedimentos e trazendo benefícios para o meio ambiente e para a população.

INVESTIMENTOS

- Na última quarta-feira (20), foi realizado um encontro envolvendo representantes de todas as cidades da Baixada Santista e o DAEE

**CONTRA A DENGUE,
NÃO FIQUE PARADO!**

O MOSQUITO AEDES AEGYPTI NÃO GOSTA SÓ DE ÁGUA DA CHUVA. ELE TAMBÉM CURTE A ÁGUA PARADA NA SUA CASA. MANTENHA SEU QUINTAL LIMPO E PROTEGIDO.



Receba bem o agente de saúde.



Deixe bem fechada a caixa d'água.



Amarre bem os sacos de lixo.



Guarde pneus em locais cobertos.



Coloque areia nos vasos de planta.



Limpe bem as calhas de casa.

SECRETARIA DE
ADMINISTRAÇÃO

EXTRATO DO TERMO ADITIVO

PROCESSO Nº 278/1/2023

LOCATÁRIA: Prefeitura Municipal de Itanhaém

LOCADOR: Mattone Administração de Bens Ltda

Objeto: Prorrogação do contrato de locação do imóvel situado a Av. Condessa de Vimieiros nº 1444, Centro, onde encontra-se instalada a Creche Municipal, Secretaria de Educação, Cultura e Esportes, pelo período de 12 (doze) meses, a partir de 13/02/2024.

VALOR: R\$ 5.900,00 (cinco mil e novecentos reais) mensais

DOTAÇÃO ORÇAMENTÁRIA: 02.13.02.12.365.0008.2057.3.3.90.39

DATA DE ASSINATURA: 12/02/2024

EXTRATO DE CONTRATO

PROCESSO Nº 1440/1/2024

LOCATÁRIA: Prefeitura Municipal de Itanhaém

LOCADOR: Associação dos Funcionários do Banco Nossa Caixa e Banco do Brasil.

Objeto: locação de imóvel (Quadra de Esporte) situada a Av. Suarão nº 3189, Vila Suarão, onde encontra-se instalada a Quadra de Esportes para atender a Secretaria de Educação Cultura e Esportes.

VIGÊNCIA: 12 (doze) meses, a partir de 05/03/2024.

VALOR: R\$ 8.500,00 (oito mil e quinhentos reais) mensais.

DOTAÇÃO ORÇAMENTÁRIA: 02.13.06.27.812.0012.2070.3.3.90.39

SECRETARIA DA
FAZENDA

PROCESSO ADMINISTRATIVO Nº 1615/2023

Interessado: JACI MATOS COSTA- CAD. 12094 (IPTU)

Notificação: Providenciar inscrição municipal eventual no depto do ISS, constituir ID de obra (nº de identificação da obra) e efetuar a declaração dos serviços tomados em decorrência da obra verificada no processo supra (DL 2412/2006).

Prazo: 20 dias a partir da publicação no Boletim Oficial

Josué S. Silva

Fiscal de Tributos

PROCESSO ADMINISTRATIVO Nº 1800/2023

Interessado: MODULUM CONSTRUÇÕES TRANSPORTES E SERVIÇOS LTDA - CAD. 130184 (IPTU)

Notificação: Providenciar inscrição municipal eventual no depto do ISS, constituir ID de obra (nº de identificação da obra) e efetuar a declaração dos serviços tomados em decorrência da obra verificada no processo supra (DL 2412/2006).

Prazo: 20 dias a partir da publicação no Boletim Oficial

Josué S. Silva

Fiscal de Tributos

PROCESSO ADMINISTRATIVO Nº 1202/2023

Interessado: JOSÉ NILSON FERREIRA - CAD. 160962 (IPTU)

Notificação: Providenciar inscrição municipal eventual no depto do ISS, constituir ID de obra (nº de identificação da obra) e efetuar a declaração dos serviços tomados em decorrência da obra verificada no processo supra (DL 2412/2006).

Prazo: 20 dias a partir da publicação no Boletim Oficial

Josué S. Silva

Fiscal de Tributos

PROCESSO ADMINISTRATIVO Nº 2141/2023

Interessado: SUELI DE SOUZA FREDERICO- CAD. 77909 (IPTU)

Notificação: Providenciar inscrição municipal eventual no depto do ISS, constituir ID de obra (nº de identificação da obra) e efetuar a declaração dos serviços tomados em decorrência da obra verificada no processo supra (DL 2412/2006).

Prazo: 20 dias a partir da publicação no Boletim Oficial

Josué S. Silva

Fiscal de Tributos

PROCESSO ADMINISTRATIVO Nº 14695/2022

Interessado: OLENICE LOBREGATTE CURA- IM 910119668

Arbitramento e lançamento "ex officio" do ISSCC devido pela execução da obra do processo 5660/2021

(Art. 52 da LC 25/98)

Cadastro 176686 (IPTU) Guia: 1701

Valor R\$ 4252,84(quatro mil duzentos e cinquenta e dois reais e oitenta e quatro centavos)

Auto de Infração e Imposição de Penalidade nº 07/2024 data: 19/02/2024

Infração: Execução de obra sem declaração dos valores em ISSCC praticados

Enquadramento legal: Art. 45, 46A e 56 da LC 25/98

Penalidade: Multa simples (Art. 78 §2º Incisos I, VII e VIII da LC 25/98) no valor de R\$ 4252,84(quatro mil duzentos e cinquenta e dois reais e oitenta e quatro centavos)

Notificação: Apresentar defesa contra o auto de infração e imposição de penalidade no prazo de 20 dias a contar da publicação do ato no Boletim Oficial do Município.

Josué S. Silva

Fiscal de Tributos

PROCESSO ADMINISTRATIVO Nº 1756/2023

Interessado: MODULUM CONSTRUÇÕES TRANSPORTES E SERVIÇOS LTDA CAD. 129812 (IPTU)

Notificação: Providenciar inscrição municipal eventual no depto do ISS, constituir ID de obra (nº de identificação da obra) e efetuar a declaração dos serviços tomados em decorrência da obra verificada no processo supra (DL 2412/2006).

Prazo: 20 dias a partir da publicação no Boletim Oficial

Josué S. Silva

Fiscal de Tributos

PROCESSO ADMINISTRATIVO Nº 262/2023

Interessado: FREDERICO PLATZWCK E CIA LTDA CAD. 85506 (IPTU)

Notificação: Providenciar inscrição municipal eventual no depto do ISS, constituir ID de obra (nº de identificação da obra) e efetuar a declaração dos serviços tomados em decorrência da obra verificada no processo supra (DL 2412/2006).

Prazo: 20 dias a partir da publicação no Boletim Oficial

Josué S. Silva

Fiscal de Tributos

SECRETARIA DE
EDUCAÇÃO, CULTURA E ESPORTES

ATOS DECISÓRIOS

SECRETARIA DE EDUCAÇÃO, CULTURA E ESPORTES

Atos Decisórios de Acumulação Remunerada

A Secretaria de Educação, Cultura e Esportes, através da Comissão de Acúmulo de Cargos, Empregos e Funções Públicas, expede os seguintes Atos Decisórios de Acúmulos Legais:

RELAÇÃO DE ACÚMULOS LEGAIS

SEQ.	NOME	RG
01	AGOSTINHA SERRADAS SOUZA	12.604.670-0
02	ANA CAROLINE RIBEIRO BISPO (1º e 2º Cargo)	43.077.845-4
03	ANDREA GODKE (1º e 2º Cargo)	43.744.948-8
04	ANGELA SILVIA NASCIMENTO	22.315.193-2
05	ANTONIA DOS SANTOS SILVA (1º e 2º Cargo)	19.297.404-X
06	BÁRBARA MIRANDA POLICARPIO (1º e 2º Cargo)	25.444.175-0
07	BERENICE AGOSTINHO ROMERO DE FIGUEIREDO (1º e 2º Cargo)	28.441.372-0
08	BRUNA DE SOUSA CATANHO (1º e 2º Cargo)	41.869.358-4
09	CARLOS EDUARDO PEREIRA DE LIMA (1º e 2º Cargo)	34.895.348-3
10	CAROLINA CAIRES RIBEIRO (1º e 2º Cargo)	45.380.883-9
11	CATIA ANGELICA COSTETTI DOS SANTOS (1º e 2º Cargo)	39.406.203-6
12	CRISTIANE LOPES DA SILVA (1º e 2º Cargo)	32.334.101-9
13	CRISTIANE MARIA PORTELLA GARBIN (1º e 2º Cargo)	24.493.656-0
14	CRISTIANE SIQUEIRA NONATO	19.758.977-7
15	CRISTINA FERNANDES DE PAULA	23.670.998-7
16	DANIELA DOS SANTOS AQUINO ROSA	27.662.185-2
17	DANIELA MARTINES GONÇALVES (1º e 2º Cargo)	25.980.467-8
18	DANIELA MENDES (1º e 2º Cargo)	22.888.547-4
19	DANIELLA CAMPOS FERREIRA	24.366.085-6
20	DEBORA PEREIRA CARRISQUE (1º e 2º Cargo)	46.253.644-0
21	DENISE HELENA PEREIRA DOS SANTOS (1º e 2º Cargo)	30.289.388-X
22	EDILAINÉ MARIA CIRILO DA SILVA	40.300.000-2



23	ELDER FÁBIO TITO DE MENDONÇA	24.543.824-5
24	ELENI DE SOUZA (1º e 2º Cargo)	53.081.680-5
25	ELISANGELA MORAN LEO JANEIRO	30.715.648-5
26	ERIKA BAJGAR RIVERA DUARTE	18.272.955-2
27	ERIKA CRISTIANE TORRES WARLET	29.684.492-5
28	FERNANDA KLEN NORINHO	32.257.798-6
29	FERNANDO DA SILVA XAVIER DE MIRANDA	34.156.954-9
30	FERNANDO WERSDY FLOR ROQUE (1º e 2º Cargo)	20.510.514-1
31	FLAVIA PRADO DA SILVA (1º e 2º Cargo)	27.378.267-8
32	FRANCINE ZANI BOSNICH ROSO (1º e 2º Cargo)	45.532.066-4
33	GABRIELA BUENO FONSECA	27.004.929-0
34	GIORGI AUGUSTO BORGES RODRIGUES	36.363.662-6
35	JANAINA APARECIDA NOVAIS DE SOUZA SANTOS	21.252.343-0
36	JÉSSICA ELLEN MARINHO TECEDOR (1º e 2º Cargo)	47.590.444-8
37	JOELMA CARNEIRO DIOGO (1º e 2º Cargo)	23.735.084-1
38	JOSÉ DONIZETI AUGUSTO VICENTE	7.505.941-1
39	JOSIETTE CRISTINE LIMA DA SILVA PALMEIRA	58.757.393-4
40	LEANDRO FRANCA DA SILVA	48.640.648-9
41	LEANDRO VINICIUS DA SILVEIRA	24.712.991-4
42	LENITA ZANIBONI MINAGARINO	44.881.597-7
43	LIDIA MARIANA AMORIM DE SOUZA (1º e 2º Cargo)	28.650.850-3
44	LUCIANA APARECIDA DE OLIVEIRA PARRAS DOS SANTOS	25.340.505-1
45	LUIZ GONZAGA DOHNAL JUNIOR	8.703.422-0
46	LYZANDRA DE CAMARGO (1º e 2º Cargo)	29.501.601-2
47	MAGALI MARIA ZACH	25.187.258-0
48	MAIDA CARMONA RAMOS	27.479.160-2
49	MARCELO MONTEIRO P. C. RIBEIRO (1º e 2º Cargo)	23.046.347-2
50	MARCIA APARECIDA RODRIGUES (1º e 2º Cargo)	41.869.539-8
51	MARIA APARECIDA DOS SANTOS	16.250.518-8
52	MARIA CECÍLIA MENEZES ZABELLI (1º e 2º Cargo)	32.807.700-8
53	MARIELI APARECIDA DE SOUSA DO NASCIMENTO	47.646.049-9
54	MARIGLEIDE SOUSA DA COSTA (1º e 2º Cargo)	60.121.664-7
55	MICHELE REGINA TRESSINO (1º e 2º Cargo)	26.163.410-0
56	NADIA LOPES SILVA	35.634.258-x
57	NATALI PORFILIO DA SILVA (1º e 2º Cargo)	34.648.644-0
58	NICOLAU DE SOUZA LOPES (1º e 2º Cargo)	27.736.950-2
59	PAMELA CRISTINA SEPPA	33.346.562-3
60	PATRICIA AZIMONTE	15.540.942-6
61	PAULO ISAIAS FELISBINO (1º e 2º Cargo)	29.231.687-2
62	PEDRO MARCIANO DELAZARI GOUVEIA (1º e 2º Cargo)	29.906.596-0
63	PRISCILA DE SOUZA BATISTA CAIXEIRO (1º e 2º Cargo)	28.445.579-9
64	RAIANY CARVALHO FRANÇA	39.328.364-1
65	RENATO DE OLIVEIRA MARTINS	12.287.813-9
66	RICARDO LUIS DE FREITAS	18.270.678-3
67	RONALDO ROQUE DOS SANTOS (1º e 2º Cargo)	32.870.716-8
68	ROSELENE BELARMINO DIAS (1º e 2º Cargo)	22.315.320-5
69	ROSEMARY BELARMINO DIAS (1º e 2º Cargo)	21.780.772-0
70	SANSÃO ARAÚJO DE LIMA	20.055.963-1

71	SHEILA SOARES LEÃO SILVA	44.916.354-4
72	SILVIA VALERIA CERATO	19181876
73	SIMONE DE ANDRADE (1º e 2º Cargo)	24.177.979-0
74	SORAIA OLIVEIRA (1º e 2º Cargo)	43.806.130-5
75	SYLENE SCIENCIO (1º e 2º Cargo)	17.683.102-2
76	TATIANA CRISTINA GIL DE CARVALHO (1º e 2º Cargo)	29.094.915-4
77	THAIS DE PAULA BACCARINI	33.928.305-1
78	VITOR ESTANISLAU WISOCKI MUCSI (1º e 2º Cargo)	14.234.015-7
79	VIVIANE CRISTOVÃO DA SILVA (1º e 2º Cargo)	25.494.062-6

Itanhaém, 26 de março de 2024.

ALEXANDRE ANTONIO MATENAUER

DANIELA HORVATH MUCCI

ELIANE MENEZES SANTOS

LUCI CRISTINA BAENA FERNANDES SHARIFF

MARIA BERENICE AZEVEDO

ATOS DECISÓRIOS

SECRETARIA DE EDUCAÇÃO, CULTURA E ESPORTES

Atos Decisórios de Não Acumulação

A Secretaria de Educação, Cultura e Esportes, através da Comissão de Acúmulo de Cargos, Empregos e Funções Públicas, expede os seguintes Atos Decisórios de Não Acúmulos:

RELAÇÃO DE NÃO ACÚMULOS

SEQ.	NOME
01	ADRIANO PEREIRA DOS SANTOS
02	BRUNA KATIA DE BARROS SILVA
03	CARLA FERNANDA VILELA COSTA PURPURA
04	CARLOS EDUARDO SABIA
05	DIEGO LOPES ESPÍRITO SANTO
06	EDILZA DIAS DE BARROS
07	FLAVIA ALVAREZ FAGUEIRO
08	GLAUCIA NAOMI HASHIMOTO
09	LUCAS GALVÃO DOS SANTOS CESAR
10	MÁRCIA ALMEIDA MOREIRA TEIXEIRA
11	MERI PIRES DA R. BATISTA
12	MÔNICA DOS SANTOS AGUIAR
13	NATALIA GRACIOLI CAMPOS CACIQUE
14	NÔEMIA SANTANA FERREIRA
15	PRISCILA CORRÊA SALOMÃO NICIOLI
16	RENATA RIBEIRO ALVES
17	ROBERTA MENDES AFONSO
18	SHIRLEY MARIA AMARAL TELES
19	SIRENE LOPES NUNES
20	VENCESLAU DE MELO CEZAR

Itanhaém, 26 de março de 2024.

ALEXANDRE ANTONIO MATENAUER

DANIELA HORVATH MUCCI

ELIANE MENEZES SANTOS

LUCI CRISTINA BAENA FERNANDES SHARIFF

MARIA BERENICE AZEVEDO



TAMPINHA
SOLIDÁRIA



Colete as
Tampinhas



Leve ao
Fundo Social

Fundo Social de
SOLIDARIEDADE

TEL: (13) 3427-5068/3426-9907

Os bichinhos
ficam felizes



A tampinha vira:
ração
remédio
castração

SABE AQUELA TAMPINHA
DA GARRAFA QUE VOCÊ
IRIA JOGAR FORA?

Agora você pode doá-las para
ajudar no bem-estar dos
bichinhos de nossa cidade.



PREFEITURA DE
ITANHAÉM



GCASPP

PREFEITURA MUNICIPAL ESTAN BALN ITANHAEM SECRETARIA DA FAZENDA DEPARTAMENTO CONTÁBIL

Exercício: 2024

Página: 1/3

RREO - ANEXO 1 - BALANÇO ORÇAMENTÁRIO

Período de Ref.: 01/01/2024 a 29/02/2024 - 1º Bimestre (Janeiro/Fevereiro)

RREO - Anexo 1 (LRF, Art. 52, inciso I, alíneas "a" e "b" do inciso II e § 1º)

Em Reais

CAMPO	RECEITAS	PREVISÃO INICIAL	PREVISÃO ATUALIZADA (a)	RECEITAS REALIZADAS				SALDO (a-c)
				NO BIMESTRE (b)	% (b/a)	ATÉ O BIMESTRE (c)	% (c/a)	
1	RECEITAS (EXCETO INTRA-ORÇAMENTÁRIAS)(I)	643.040.295,75	661.040.295,74	166.167.396,41	25,14	166.167.396,41	25,14	494.872.899,33
2	RECEITAS CORRENTES	619.754.295,75	637.754.295,74	161.592.817,37	25,34	161.592.817,37	25,34	476.161.478,37
3	IMPOSTOS, TAXAS E CONTRIBUIÇÕES DE MELHORIAS	227.329.000,00	227.329.000,00	63.822.764,67	28,08	63.822.764,67	28,08	163.506.235,33
4	Impostos	176.790.000,00	176.790.000,00	48.034.415,84	27,17	48.034.415,84	27,17	128.755.584,16
5	Taxas	50.138.000,00	50.138.000,00	15.705.962,67	31,33	15.705.962,67	31,33	34.432.037,33
6	Contribuição de Melhoria	401.000,00	401.000,00	82.386,16	20,55	82.386,16	20,55	318.613,84
7	CONTRIBUIÇÕES	55.181.000,00	55.181.000,00	32.241.422,39	58,43	32.241.422,39	58,43	22.939.577,61
8	Contribuições Sociais	39.391.000,00	39.391.000,00	27.867.572,23	70,75	27.867.572,23	70,75	11.523.427,77
11	Contribuição para o Custeio do Serviço de Iluminação Pública	15.790.000,00	15.790.000,00	4.373.850,16	27,70	4.373.850,16	27,70	11.416.149,84
12	RECEITA PATRIMONIAL	4.128.000,00	4.128.000,00	305.595,23	7,40	305.595,23	7,40	3.822.404,77
14	Valores Mobiliários	4.128.000,00	4.128.000,00	305.595,23	7,40	305.595,23	7,40	3.822.404,77
22	RECEITA DE SERVIÇOS	250.000,00	250.000,00	63.242,00	25,30	63.242,00	25,30	186.758,00
24	Serviços e Atividades Referentes à Navegação e ao Transporte	250.000,00	250.000,00	63.242,00	25,30	63.242,00	25,30	186.758,00
28	TRANSFERÊNCIAS CORRENTES	325.744.295,75	343.744.295,74	64.130.680,20	18,66	64.130.680,20	18,66	279.613.615,54
29	Transferências da União e de suas Entidades	129.079.795,75	129.079.795,75	22.999.494,17	17,82	22.999.494,17	17,82	106.080.301,58
30	Transferências dos Estados e do Distrito Federal e de suas Entidades	65.544.500,00	83.544.499,99	14.038.142,10	16,80	14.038.142,10	16,80	69.506.357,89
31	Transferências dos Municípios e de suas Entidades	1.080.000,00	1.080.000,00	180.000,00	16,67	180.000,00	16,67	900.000,00
33	Transferências de Outras Instituições Públicas	130.000.000,00	130.000.000,00	26.909.683,93	20,70	26.909.683,93	20,70	103.090.316,07
35	Demais Transferências Correntes	40.000,00	40.000,00	3.360,00	8,40	3.360,00	8,40	36.640,00
36	OUTRAS RECEITAS CORRENTES	7.122.000,00	7.122.000,00	1.029.112,88	14,45	1.029.112,88	14,45	6.092.887,12
37	Multas Administrativas, Contratuais e Judiciais	1.550.000,00	1.550.000,00	252.190,69	16,27	252.190,69	16,27	1.297.809,31
38	Indenizações, Restituições e Ressarcimentos	355.000,00	355.000,00	167.750,34	47,25	167.750,34	47,25	187.249,66
41	Demais Receitas Correntes	5.217.000,00	5.217.000,00	609.171,85	11,68	609.171,85	11,68	4.607.828,15
42	RECEITAS DE CAPITAL	23.286.000,00	23.286.000,00	4.574.579,04	19,65	4.574.579,04	19,65	18.711.420,96
43	OPERAÇÕES DE CRÉDITO	10.000.000,00	10.000.000,00	2.856.895,56	28,57	2.856.895,56	28,57	7.143.104,44
44	Operações de Crédito - Mercado Interno	10.000.000,00	10.000.000,00	2.856.895,56	28,57	2.856.895,56	28,57	7.143.104,44
46	ALIENAÇÃO DE BENS	110.000,00	110.000,00	0,00	0,00	0,00	0,00	110.000,00
47	Alienação de Bens Móveis	5.000,00	5.000,00	0,00	0,00	0,00	0,00	5.000,00
48	Alienação de Bens Imóveis	105.000,00	105.000,00	0,00	0,00	0,00	0,00	105.000,00
51	TRANSFERÊNCIAS DE CAPITAL	13.176.000,00	13.176.000,00	1.717.683,48	13,04	1.717.683,48	13,04	11.458.316,52
52	Transferências da União e de suas Entidades	3.826.000,00	3.826.000,00	64.901,91	1,70	64.901,91	1,70	3.761.098,09
53	Transferências dos Estados e do Distrito Federal e de suas Entidades	9.350.000,00	9.350.000,00	1.652.781,57	17,68	1.652.781,57	17,68	7.697.218,43
65	RECEITAS INTRA-ORÇAMENTÁRIAS (II)	47.437.500,00	47.437.500,00	566.312,74	1,19	566.312,74	1,19	46.871.187,26
66	SUBTOTAL DAS RECEITAS (III) = (I + II)	690.477.795,75	708.477.795,74	166.733.709,15	23,53	166.733.709,15	23,53	541.744.086,59



PREFEITURA MUNICIPAL ESTAN BALN ITANHAEM
SECRETARIA DA FAZENDA
DEPARTAMENTO CONTÁBIL

Exercício: 2024

Página: 2/3

RREO - ANEXO 1 - BALANÇO ORÇAMENTÁRIO

Período de Ref.: 01/01/2024 a 29/02/2024 - 1º Bimestre (Janeiro/Febrero)

RREO - Anexo 1 (LRF, Art. 52, inciso I, alíneas "a" e "b" do inciso II e § 1º)

Em Reais

CAMPO	RECEITAS	PREVISÃO INICIAL	PREVISÃO ATUALIZADA (a)	RECEITAS REALIZADAS				SALDO (a-c)
				NO BIMESTRE (b)	% (b/a)	ATÉ O BIMESTRE (c)	% (c/a)	
67	OPERAÇÕES DE CRÉDITO/REFINANCIAMENTO (IV)	0,00	0,00	0,00	0,00	0,00	0,00	0,00
74	TOTAL DAS RECEITAS (V) = (III+IV)	690.477.795,75	708.477.795,74	166.733.709,15	23,53	166.733.709,15	23,53	541.744.086,59
75	DÉFICIT (VI) ¹					0,00		
76	TOTAL COM DÉFICIT (VII) = (V+VI)	690.477.795,75	708.477.795,74	166.733.709,15	23,53	166.733.709,15	23,53	541.744.086,59
77	SALDO DE EXERCÍCIOS ANTERIORES	0,00	0,00			0,00		

CAMPO	DESPESAS	DOTAÇÃO INICIAL (d)	DOTAÇÃO ATUALIZADA (e)	DESPESAS EMPENHADAS		SALDO A EMPENHAR (g) = (e-f)	DESPESAS LIQUIDADAS		SALDO A LIQUIDAR (i) = (e-h)	DESPESAS PAGAS ATÉ O BIMESTRE (j)	INSCRITAS EM RP NÃO PROCESSADOS (k)
				NO BIMESTRE (f)	ATÉ O BIMESTRE (f)		NO BIMESTRE (h)	ATÉ O BIMESTRE (h)			
1	DESPESAS (EXCETO INTRA-ORÇAMENTÁRIAS)(VIII)	620.861.269,95	622.826.269,95	159.014.333,33	159.014.333,33	463.811.936,62	92.752.135,62	92.752.135,62	530.074.134,33	49.550.084,17	
2	DESPESAS CORRENTE	544.726.539,62	546.071.539,62	143.799.552,58	143.799.552,58	402.271.987,04	81.072.174,34	81.072.174,34	464.999.365,28	45.602.138,83	
3	PESSOAL E ENCARGOS SOCIAIS	324.582.091,53	324.582.091,53	53.986.212,90	53.986.212,90	270.595.878,63	49.158.179,60	49.158.179,60	275.423.911,93	28.318.077,24	
4	JUROS E ENCARGOS DA DÍVIDA	7.100.000,00	7.100.000,00	1.197.723,30	1.197.723,30	5.902.276,70	1.197.723,30	1.197.723,30	5.902.276,70	1.185.349,73	
5	OUTRAS DESPESAS CORRENTES	213.044.448,09	214.389.448,09	88.615.616,38	88.615.616,38	125.773.831,71	30.716.271,44	30.716.271,44	183.673.176,65	16.098.711,86	
6	DESPESAS DE CAPITAL	68.742.886,78	69.362.886,78	15.214.780,75	15.214.780,75	54.148.106,03	11.679.961,28	11.679.961,28	57.682.925,50	3.947.945,34	
7	INVESTIMENTOS	27.779.000,00	28.399.000,00	7.065.954,48	7.065.954,48	21.333.045,52	3.531.135,01	3.531.135,01	24.867.864,99	1.989.148,40	
8	INVERSÕES FINANCEIRAS	2.000.000,00	2.000.000,00	0,00	0,00	2.000.000,00	0,00	0,00	2.000.000,00	0,00	
9	AMORTIZAÇÃO DA DÍVIDA	38.963.886,78	38.963.886,78	8.148.826,27	8.148.826,27	30.815.060,51	8.148.826,27	8.148.826,27	30.815.060,51	1.958.796,94	
10	RESERVA DE CONTINGÊNCIA	7.391.843,55	7.391.843,55			7.391.843,55			7.391.843,55		
11	DESPESAS INTRA-ORÇAMENTÁRIAS (IX)	37.250.400,80	37.250.400,80	6.169.712,09	6.169.712,09	31.080.688,71	6.169.712,09	6.169.712,09	31.080.688,71	17.384,72	
12	SUBTOTAL DAS DESPESAS (X) = (VIII+IX)	658.111.670,75	660.076.670,75	165.184.045,42	165.184.045,42	494.892.625,33	98.921.847,71	98.921.847,71	561.154.823,04	49.567.468,89	
13	AMORTIZAÇÃO DA DÍVIDA/REFINANCIAMENTO (XI)	0,00	0,00	0,00	0,00	0,00	0,00	0,00	0,00	0,00	
20	TOTAL DAS DESPESAS (XII) = (X+XI)	658.111.670,75	660.076.670,75	165.184.045,42	165.184.045,42	494.892.625,33	98.921.847,71	98.921.847,71	561.154.823,04	49.567.468,89	
21	SUPERÁVIT (XIII)					1.549.663,73			67.811.861,44	117.166.240,26	
22	TOTAL COM SUPERÁVIT (XIV) = (XII+XIII)	658.111.670,75	660.076.670,75	165.184.045,42	166.733.709,15		98.921.847,71	166.733.709,15		166.733.709,15	
23	RESERVA DO RPPS	32.366.125,00	32.366.125,00			32.366.125,00			32.366.125,00		

CAMPO	RECEITAS INTRA-ORÇAMENTÁRIAS	PREVISÃO INICIAL	PREVISÃO ATUALIZADA (a)	RECEITAS REALIZADAS				SALDO (a-c)
				NO BIMESTRE (b)	% (b/a)	ATÉ O BIMESTRE (c)	% (c/a)	
1	RECEITAS (INTRA-ORÇAMENTÁRIAS) (II)	47.437.500,00	47.437.500,00	566.312,74	1,19	566.312,74	1,19	46.871.187,26
2	RECEITAS CORRENTES	47.437.500,00	47.437.500,00	566.312,74	1,19	566.312,74	1,19	46.871.187,26
7	CONTRIBUIÇÕES	47.437.500,00	47.437.500,00	566.312,74	1,19	566.312,74	1,19	46.871.187,26
8	Contribuições Sociais	47.437.500,00	47.437.500,00	566.312,74	1,19	566.312,74	1,19	46.871.187,26



PREFEITURA MUNICIPAL ESTAN BALN ITANHAEM
SECRETARIA DA FAZENDA
DEPARTAMENTO CONTÁBIL

Exercício: 2024

Página: 3/3

RREO - ANEXO 1 - BALANÇO ORÇAMENTÁRIO

Período de Ref.: 01/01/2024 a 29/02/2024 - 1º Bimestre (Janeiro/Febrero)

RREO - Anexo 1 (LRF, Art. 52, inciso I, alíneas "a" e "b" do inciso II e § 1º)

Em Reais

CAMPO	DESPESAS INTRA-ORÇAMENTÁRIAS	DOTAÇÃO INICIAL (d)	DOTAÇÃO ATUALIZADA (e)	DESPESAS EMPENHADAS		SALDO A EMPENHAR (g) = (e-f)	DESPESAS LIQUIDADAS		SALDO A LIQUIDAR (i) = (e-h)	DESPESAS PAGAS ATÉ O BIMESTRE (j)	INSCRITAS EM RP NÃO PROCESSADOS (k)
				NO BIMESTRE (f)	ATÉ O BIMESTRE (f)		NO BIMESTRE (h)	ATÉ O BIMESTRE (h)			
1	DESPESAS (INTRA-ORÇAMENTÁRIAS) (IX)	37.250.400,80	37.250.400,80	6.169.712,09	6.169.712,09	31.080.688,71	6.169.712,09	6.169.712,09	31.080.688,71	17.384,72	
2	DESPESAS CORRENTE	37.250.400,80	37.250.400,80	6.169.712,09	6.169.712,09	31.080.688,71	6.169.712,09	6.169.712,09	31.080.688,71	17.384,72	
3	PESSOAL E ENCARGOS SOCIAIS	37.250.400,80	37.250.400,80	6.169.712,09	6.169.712,09	31.080.688,71	6.169.712,09	6.169.712,09	31.080.688,71	17.384,72	

FONTE: Sistema PREFEITURA MUNICIPAL ESTAN BALN ITANHAEM, Unidade Responsável: SECRETARIA DA FAZENDA, Emissão: 25/03/2024, às 19:25:10

1. O Déficit será apurado pela diferença entre a receita realizada e a despesa liquidada nos cinco primeiros bimestres e a despesa empenhada no último bimestre.

NOTA:

ITANHAEM, 25 de Março de 2024.

Tiago Rodrigues Cervantes
Prefeito Municipal

Josué Batista Gomes
Controlador Geral
do Município

Michel Santos de Oliveira
CRC 1SP309369/O-3
Depto. de Contabilidade



GCASP

**PREFEITURA MUNICIPAL ESTAN BALN ITANHAEM
SECRETARIA DA FAZENDA
DEPARTAMENTO CONTÁBIL**

Exercício: 2024

Página: 1/3

RREO - ANEXO 2 - DEMONSTRATIVO DA EXECUÇÃO DAS DESPESAS POR FUNÇÃO/SUBFUNÇÃO
 Período de Ref.: 01/01/2024 a 29/02/2024 - 1º Bimestre (Janeiro/Fevereiro)

RREO - Anexo 2 (LRF, Art. 52, inciso II, alínea "c")

Em Reais

CAMPO	CÓD.	FUNÇÃO/SUBFUNÇÃO	DOTAÇÃO INICIAL	DOTAÇÃO ATUALIZADA (a)	DESPESAS EMPENHADAS			SALDO A EMPENHAR (c) = (a-b)	DESPESAS LIQUIDADAS			SALDO A LIQUIDAR (e) = (a-d)
					NO BIMESTRE	ATÉ O BIMESTRE (b)	% (b/total b)		NO BIMESTRE	ATÉ O BIMESTRE (d)	% (d/total d)	
1		DESPESAS (EXCETO INTRA-ORÇAMENTÁRIAS) (I)	620.861.269,95	622.826.269,95	159.014.333,33	159.014.333,33	96,26	463.811.936,62	92.752.135,62	92.752.135,62	93,76	530.074.134,33
2	01	Legislativa	13.750.000,00	13.750.000,00	1.624.493,01	1.624.493,01	0,98	12.125.506,99	1.461.664,03	1.461.664,03	1,48	12.288.335,97
3	01.031	Ação Legislativa	13.750.000,00	13.750.000,00	1.624.493,01	1.624.493,01	0,98	12.125.506,99	1.461.664,03	1.461.664,03	1,48	12.288.335,97
17	04	Administração	43.810.191,70	43.862.191,70	13.989.051,66	13.989.051,66	8,47	29.873.140,04	7.015.270,69	7.015.270,69	7,09	36.846.921,01
19	04.122	Administração Geral	41.707.405,56	41.759.405,56	13.645.757,22	13.645.757,22	8,26	28.113.648,34	6.673.423,28	6.673.423,28	6,75	35.085.982,28
21	04.124	Controle Interno	893.770,14	893.770,14	176.165,09	176.165,09	0,11	717.605,05	174.994,04	174.994,04	0,18	718.776,10
28	04.131	Comunicação Social	1.209.016,00	1.209.016,00	167.129,35	167.129,35	0,10	1.041.886,65	166.853,37	166.853,37	0,17	1.042.162,63
36	06	Segurança Pública	17.910.275,96	17.915.275,96	5.689.876,56	5.689.876,56	3,44	12.225.399,40	4.400.965,20	4.400.965,20	4,45	13.514.310,76
38	06.182	Defesa Civil	17.910.275,96	17.915.275,96	5.689.876,56	5.689.876,56	3,44	12.225.399,40	4.400.965,20	4.400.965,20	4,45	13.514.310,76
47	08	Assistência Social	8.404.451,48	8.445.451,48	1.881.977,83	1.881.977,83	1,14	6.563.473,65	1.307.054,47	1.307.054,47	1,32	7.138.397,01
48	08.241	Assistência ao Idoso	15.000,00	15.000,00	0,00	0,00	0,00	15.000,00	0,00	0,00	0,00	15.000,00
50	08.243	Assistência à Criança e ao Adolescente	265.000,00	265.000,00	34.912,87	34.912,87	0,02	230.087,13	34.912,87	34.912,87	0,04	230.087,13
51	08.244	Assistência Comunitária	7.338.451,48	7.379.451,48	1.719.141,65	1.719.141,65	1,04	5.660.309,83	1.144.218,29	1.144.218,29	1,16	6.235.233,19
52	08.122	Administração Geral	786.000,00	786.000,00	127.923,31	127.923,31	0,08	658.076,69	127.923,31	127.923,31	0,13	658.076,69
54	09	Previdência Social	61.665.375,00	61.665.375,00	10.786.010,10	10.786.010,10	6,53	50.879.364,90	5.551.842,77	5.551.842,77	5,61	56.113.532,23
55	09.271	Previdência Básica	2.000.000,00	2.000.000,00	173.777,05	173.777,05	0,11	1.826.222,95	173.777,05	173.777,05	0,18	1.826.222,95
56	09.272	Previdência do Regime Estatutário	59.665.375,00	59.665.375,00	10.612.233,05	10.612.233,05	6,42	49.053.141,95	5.378.065,72	5.378.065,72	5,44	54.287.309,28
61	10	Saúde	110.080.764,55	110.730.764,55	25.331.706,35	25.331.706,35	15,34	85.399.058,20	17.701.398,00	17.701.398,00	17,89	93.029.366,55
62	10.301	Atenção Básica	23.740.292,07	23.840.292,07	5.105.643,43	5.105.643,43	3,09	18.734.648,64	4.046.355,73	4.046.355,73	4,09	19.793.936,34
63	10.302	Assistência Hospitalar e Ambulatorial	67.549.806,93	68.067.806,93	16.418.122,25	16.418.122,25	9,94	51.649.684,68	10.658.709,45	10.658.709,45	10,77	57.409.097,48
64	10.303	Suporte Profilático e Terapêutico	601.000,00	601.000,00	74.390,00	74.390,00	0,05	526.610,00	74.390,00	74.390,00	0,08	526.610,00
66	10.305	Vigilância Epidemiológica	3.799.693,83	3.831.693,83	777.374,02	777.374,02	0,47	3.054.319,81	650.783,07	650.783,07	0,66	3.180.910,76
68	10.122	Administração Geral	14.389.971,72	14.389.971,72	2.956.176,65	2.956.176,65	1,79	11.433.795,07	2.271.159,75	2.271.159,75	2,30	12.118.811,97
70	11	Trabalho	819.776,40	819.776,40	173.792,64	173.792,64	0,11	645.983,76	117.464,16	117.464,16	0,12	702.312,24
72	11.332	Relações de Trabalho	819.776,40	819.776,40	173.792,64	173.792,64	0,11	645.983,76	117.464,16	117.464,16	0,12	702.312,24
77	12	Educação	198.811.383,32	198.926.383,32	50.492.214,73	50.492.214,73	30,57	148.434.168,59	29.107.725,33	29.107.725,33	29,42	169.818.657,99
78	12.361	Ensino Fundamental	149.021.475,05	149.074.475,05	35.263.734,21	35.263.734,21	21,35	113.810.740,84	21.569.601,71	21.569.601,71	21,80	127.504.873,34
79	12.362	Ensino Médio	2.390.000,00	2.452.000,00	1.294.388,88	1.294.388,88	0,78	1.157.611,12	438.034,24	438.034,24	0,44	2.013.965,76
81	12.364	Ensino Superior	3.000.000,00	3.000.000,00	392.120,91	392.120,91	0,24	2.607.879,09	136.293,43	136.293,43	0,14	2.863.706,57
82	12.365	Educação Infantil	42.969.900,89	42.969.900,89	13.177.452,85	13.177.452,85	7,98	29.792.448,04	6.752.909,98	6.752.909,98	6,83	36.216.990,91
83	12.366	Educação de Jovens e Adultos	240.007,38	240.007,38	33.861,59	33.861,59	0,02	206.145,79	33.861,59	33.861,59	0,03	206.145,79
84	12.367	Educação Especial	15.000,00	15.000,00	0,00	0,00	0,00	15.000,00	0,00	0,00	0,00	15.000,00
85	12.368	Educação Básica	300.000,00	300.000,00	124.800,00	124.800,00	0,08	175.200,00	110.400,00	110.400,00	0,11	189.600,00
87	12.999	Demais Subfunções	875.000,00	875.000,00	205.856,29	205.856,29	0,12	669.143,71	66.624,38	66.624,38	0,07	808.375,62
88	13	Cultura	1.991.460,55	1.991.460,55	314.826,86	314.826,86	0,19	1.676.633,69	283.972,95	283.972,95	0,29	1.707.487,60
90	13.392	Difusão Cultural	1.991.460,55	1.991.460,55	314.826,86	314.826,86	0,19	1.676.633,69	283.972,95	283.972,95	0,29	1.707.487,60
99	15	Urbanismo	82.901.092,50	83.418.092,50	25.988.559,62	25.988.559,62	15,73	57.429.532,88	13.082.474,37	13.082.474,37	13,23	70.335.618,13



PREFEITURA MUNICIPAL ESTAN BALN ITANHAEM
SECRETARIA DA FAZENDA
DEPARTAMENTO CONTÁBIL

Exercício: 2024

Página: 2/3

RREO - ANEXO 2 - DEMONSTRATIVO DA EXECUÇÃO DAS DESPESAS POR FUNÇÃO/SUBFUNÇÃO
Período de Ref.: 01/01/2024 a 29/02/2024 - 1º Bimestre (Janeiro/Febrero)

RREO - Anexo 2 (LRF, Art. 52, inciso II, alínea "c")

Em Reais

CAMPO	CÓD.	FUNÇÃO/SUBFUNÇÃO	DOTAÇÃO INICIAL	DOTAÇÃO ATUALIZADA (a)	DESPESAS EMPENHADAS			SALDO A EMPENHAR (c) = (a-b)	DESPESAS LIQUIDADAS			SALDO A LIQUIDAR (e) = (a-d)
					NO BIMESTRE	ATÉ O BIMESTRE (b)	% (b/total b)		NO BIMESTRE	ATÉ O BIMESTRE (d)	% (d/total d)	
100	15.451	Infra-Estrutura Urbana	24.512.722,10	25.029.722,10	7.016.082,61	7.016.082,61	4,25	18.013.639,49	4.233.167,93	4.233.167,93	4,28	20.796.554,17
101	15.452	Serviços Urbanos	58.388.370,40	58.388.370,40	18.972.477,01	18.972.477,01	11,49	39.415.893,39	8.849.306,44	8.849.306,44	8,95	49.539.063,96
105	16	Habitação	850.504,00	850.504,00	126.148,26	126.148,26	0,08	724.355,74	126.148,26	126.148,26	0,13	724.355,74
107	16.482	Habitação Urbana	850.504,00	850.504,00	126.148,26	126.148,26	0,08	724.355,74	126.148,26	126.148,26	0,13	724.355,74
110	17	Saneamento	40.000,00	40.000,00	0,00	0,00	0,00	40.000,00	0,00	0,00	0,00	40.000,00
112	17.512	Saneamento Básico Urbano	40.000,00	40.000,00	0,00	0,00	0,00	40.000,00	0,00	0,00	0,00	40.000,00
115	18	Gestão Ambiental	1.560.000,00	2.115.000,00	1.350.838,90	1.350.838,90	0,82	764.161,10	164.274,56	164.274,56	0,17	1.950.725,44
116	18.541	Preservação e Conservação Ambiental	755.000,00	1.309.000,00	837.575,49	837.575,49	0,51	471.424,51	47.290,88	47.290,88	0,05	1.261.709,12
117	18.542	Controle Ambiental	805.000,00	806.000,00	513.263,41	513.263,41	0,31	292.736,59	116.983,68	116.983,68	0,12	689.016,32
129	20	Agricultura	120.000,00	120.000,00	1.187,10	1.187,10	0,00	118.812,90	0,00	0,00	0,00	120.000,00
133	20.608	Promoção da Produção Agropecuária	120.000,00	120.000,00	1.187,10	1.187,10	0,00	118.812,90	0,00	0,00	0,00	120.000,00
150	23	Comércio e Serviços	9.063.693,72	9.063.693,72	2.129.932,19	2.129.932,19	1,29	6.933.761,53	1.428.873,55	1.428.873,55	1,44	7.634.820,17
155	23.695	Turismo	6.474.421,72	6.474.421,72	1.617.026,36	1.617.026,36	0,98	4.857.395,36	977.765,59	977.765,59	0,99	5.496.656,13
156	23.122	Administração Geral	2.589.272,00	2.589.272,00	512.905,83	512.905,83	0,31	2.076.366,17	451.107,96	451.107,96	0,46	2.138.164,04
170	26	Transporte	9.000.000,00	9.000.000,00	8.000.000,63	8.000.000,63	4,84	999.999,37	0,00	0,00	0,00	9.000.000,00
172	26.782	Transporte Rodoviário	9.000.000,00	9.000.000,00	8.000.000,63	8.000.000,63	4,84	999.999,37	0,00	0,00	0,00	9.000.000,00
178	27	Desporto e Lazer	1.666.570,44	1.696.570,44	515.873,98	515.873,98	0,31	1.180.696,46	385.164,37	385.164,37	0,39	1.311.406,07
180	27.812	Desporto Comunitário	1.666.570,44	1.696.570,44	515.873,98	515.873,98	0,31	1.180.696,46	385.164,37	385.164,37	0,39	1.311.406,07
184	28	Encargos Especiais	51.023.886,78	51.023.886,78	10.617.842,91	10.617.842,91	6,43	40.406.043,87	10.617.842,91	10.617.842,91	10,73	40.406.043,87
187	28.843	Serviço da Dívida Interna	21.063.886,78	21.063.886,78	4.929.336,96	4.929.336,96	2,98	16.134.549,82	4.929.336,96	4.929.336,96	4,98	16.134.549,82
189	28.845	Transferências	110.000,00	110.000,00	34.893,63	34.893,63	0,02	75.106,37	34.893,63	34.893,63	0,04	75.106,37
190	28.846	Outros Encargos Especiais	29.850.000,00	29.850.000,00	5.653.612,32	5.653.612,32	3,42	24.196.387,68	5.653.612,32	5.653.612,32	5,72	24.196.387,68
193	99	Reserva de Contingência	7.391.843,55	7.391.843,55				7.391.843,55				7.391.843,55
194		DESPESAS (INTRA-ORÇAMENTÁRIAS) (II)	37.250.400,80	37.250.400,80	6.169.712,09	6.169.712,09	3,74	31.080.688,71	6.169.712,09	6.169.712,09	6,24	31.080.688,71
195		TOTAL (III) = (I + II)	658.111.670,75	660.076.670,75	165.184.045,42	165.184.045,42	100,00	494.892.625,33	98.921.847,71	98.921.847,71	100,00	561.154.823,04

CAMPO	CÓD.	FUNÇÃO/SUBFUNÇÃO INTRA-ORÇAMENTÁRIAS	DOTAÇÃO INICIAL	DOTAÇÃO ATUALIZADA (a)	DESPESAS EMPENHADAS			SALDO A EMPENHAR (c) = (a-b)	DESPESAS LIQUIDADAS			SALDO A LIQUIDAR (e) = (a-d)
					NO BIMESTRE	ATÉ O BIMESTRE (b)	% (b/total b)		NO BIMESTRE	ATÉ O BIMESTRE (d)	% (d/total d)	
1		DESPESAS (INTRA-ORÇAMENTÁRIAS) (II)	37.250.400,80	37.250.400,80	6.169.712,09	6.169.712,09	3,74	31.080.688,71	6.169.712,09	6.169.712,09	6,24	31.080.688,71
2	01	Legislativa	250.000,00	250.000,00	34.769,44	34.769,44	0,02	215.230,56	34.769,44	34.769,44	0,04	215.230,56
3	01.031	Ação Legislativa	250.000,00	250.000,00	34.769,44	34.769,44	0,02	215.230,56	34.769,44	34.769,44	0,04	215.230,56
17	04	Administração	75.000,00	75.000,00	12.926,96	12.926,96	0,01	62.073,04	12.926,96	12.926,96	0,01	62.073,04
21	04.124	Controle Interno	75.000,00	75.000,00	12.926,96	12.926,96	0,01	62.073,04	12.926,96	12.926,96	0,01	62.073,04
36	06	Segurança Pública	1.640.000,00	1.640.000,00	282.381,72	282.381,72	0,17	1.357.618,28	282.381,72	282.381,72	0,29	1.357.618,28
38	06.182	Defesa Civil	1.640.000,00	1.640.000,00	282.381,72	282.381,72	0,17	1.357.618,28	282.381,72	282.381,72	0,29	1.357.618,28
54	09	Previdência Social	4.200.000,00	4.200.000,00	725.577,07	725.577,07	0,44	3.474.422,93	725.577,07	725.577,07	0,73	3.474.422,93

4 J. e

PREFEITURA MUNICIPAL ESTAN BALN ITANHAEM
SECRETARIA DA FAZENDA
DEPARTAMENTO CONTÁBIL

Exercício: 2024

Página: 3/3

RREO - ANEXO 2 - DEMONSTRATIVO DA EXECUÇÃO DAS DESPESAS POR FUNÇÃO/SUBFUNÇÃO
Período de Ref.: 01/01/2024 a 29/02/2024 - 1º Bimestre (Janeiro/Fevereiro)

RREO - Anexo 2 (LRF, Art. 52, inciso II, alínea "c")

Em Reais

CAMPO	CÓD.	FUNÇÃO/SUBFUNÇÃO INTRA-ORÇAMENTÁRIAS	DOTAÇÃO INICIAL	DOTAÇÃO ATUALIZADA (a)	DESPESAS EMPENHADAS			SALDO A EMPENHAR (c) = (a-b)	DESPESAS LIQUIDADAS			SALDO A LIQUIDAR (e) = (a-d)
					NO BIMESTRE	ATÉ O BIMESTRE (b)	% (b/total b)		NO BIMESTRE	ATÉ O BIMESTRE (d)	% (d/total d)	
55	09.271	Previdência Básica	4.200.000,00	4.200.000,00	725.577,07	725.577,07	0,44	3.474.422,93	725.577,07	725.577,07	0,73	3.474.422,93
61	10	Saúde	9.450.000,00	9.450.000,00	1.616.822,53	1.616.822,53	0,98	7.833.177,47	1.616.822,53	1.616.822,53	1,63	7.833.177,47
62	10.301	Atenção Básica	3.000.000,00	3.000.000,00	542.899,71	542.899,71	0,33	2.457.100,29	542.899,71	542.899,71	0,55	2.457.100,29
63	10.302	Assistência Hospitalar e Ambulatorial	5.700.000,00	5.700.000,00	945.388,36	945.388,36	0,57	4.754.611,64	945.388,36	945.388,36	0,96	4.754.611,64
68	10.122	Administração Geral	750.000,00	750.000,00	128.534,46	128.534,46	0,08	621.465,54	128.534,46	128.534,46	0,13	621.465,54
77	12	Educação	21.635.400,80	21.635.400,80	3.497.234,37	3.497.234,37	2,12	18.138.166,43	3.497.234,37	3.497.234,37	3,54	18.138.166,43
78	12.361	Ensino Fundamental	16.000.000,00	16.000.000,00	2.587.470,51	2.587.470,51	1,57	13.412.529,49	2.587.470,51	2.587.470,51	2,62	13.412.529,49
82	12.365	Educação Infantil	5.600.000,00	5.600.000,00	905.235,04	905.235,04	0,55	4.694.764,96	905.235,04	905.235,04	0,92	4.694.764,96
83	12.366	Educação de Jovens e Adultos	30.400,80	30.400,80	4.528,82	4.528,82	0,00	25.871,98	4.528,82	4.528,82	0,00	25.871,98
84	12.367	Educação Especial	5.000,00	5.000,00	0,00	0,00	0,00	5.000,00	0,00	0,00	0,00	5.000,00

ITANHAEM, 25 de Março de 2024.

Michel Santos de Oliveira
CRC ISP 309369/0-3
Depto de Contabilidade

Trago Rodrigues Cervantes
Prefeito Municipal

Josué Batista Gomes
Controlador Geral
do Município



#Doe lacres
de latinhas e
ajude ao próximo.



Doação
de Lacres
de Alumínio

A cada
140
garrafas
pets



de
2 litros
cheias de
lacres



uma nova
cadeira é
DOADA



LEVE AS GARRAFAS CHEIAS ATÉ O

fundos social de
SOLIDARIEDADE

SEGUNDA A SEXTA, DAS 9 ÀS 12 HORAS,
E DAS 13 ÀS 16 HORAS, NA
RUA CUNHA MOREIRA, 61, NO CENTRO

TEL: (13) 3427-5068/3426-9907



GCASPP

PREFEITURA MUNICIPAL ESTAN BALN ITANHAEM
SECRETARIA DA FAZENDA
DEPARTAMENTO CONTÁBIL

Exercício: 2024

Página: 1/4

RREO - ANEXO 3 - DEMONSTRATIVO DA RECEITA CORRENTE LÍQUIDA
Período de Ref.: 01/01/2024 a 29/02/2024 - 1º Bimestre (Janeiro/Fevereiro)

RREO - Anexo 3 (LRF, Art. 53, inciso I)

Em Reais

CAMPO	ESPECIFICAÇÃO	EVOLUÇÃO DA RECEITA REALIZADA NOS ÚLTIMOS 12 MESES						
		1 Mar/2023	2 Abr/2023	3 Mai/2023	4 Jun/2023	5 Jul/2023	6 Ago/2023	7 Set/2023
1	RECEITAS CORRENTES(I)	45.489.167,43	39.358.181,07	49.466.287,98	41.397.869,05	42.506.407,28	45.194.181,11	42.984.570,54
2	Impostos, Taxas e Contribuições de Melhoria	16.146.149,64	14.542.507,70	16.195.450,25	14.921.351,04	16.146.855,04	16.494.286,12	16.452.621,91
3	IPTU	6.469.502,62	5.999.502,68	6.369.652,59	5.811.473,34	6.427.963,66	6.747.366,78	6.368.426,37
4	ISS	1.744.369,53	1.702.218,14	1.790.748,48	1.944.760,67	1.924.839,17	1.841.931,71	1.964.815,68
5	ITBI	2.180.570,07	1.677.126,93	1.992.515,56	1.556.513,34	1.779.163,15	1.966.655,62	1.789.893,23
6	IRRF	2.500.664,72	2.521.312,97	2.916.436,84	2.882.545,81	2.813.298,46	2.773.905,04	2.965.840,35
7	Outros Impostos, Taxas e Contribuições de Melhoria	3.251.042,70	2.642.346,98	3.126.096,78	2.726.057,88	3.201.590,60	3.164.426,97	3.363.646,28
8	Contribuições	3.445.310,29	1.711.093,59	1.052.294,03	1.046.709,18	1.961.297,14	1.760.922,57	1.337.030,23
9	Receita Patrimonial	249.948,99	199.795,46	206.405,36	181.852,31	199.519,95	224.131,01	-11.321,61
10	Rendimentos de Aplicação Financeira	249.948,99	199.795,46	206.405,36	181.852,31	199.519,95	224.131,01	-11.321,61
11	Outras Receitas Patrimoniais	0,00	0,00	0,00	0,00	0,00	0,00	0,00
12	Receita Agropecuária	0,00	0,00	0,00	0,00	0,00	0,00	0,00
13	Receita Industrial	0,00	0,00	0,00	0,00	0,00	0,00	0,00
14	Receita de Serviços	18.507,61	22.700,24	27.405,14	19.592,43	15.011,69	25.116,01	15.819,82
15	Transferências Correntes	25.305.536,35	22.394.476,21	31.629.237,98	24.782.834,10	23.760.661,56	25.968.323,08	24.719.395,55
16	Cota-Parte do FPM	5.282.425,04	6.039.460,32	6.713.829,74	6.270.666,65	7.823.769,30	5.349.173,08	5.452.939,96
17	Cota-Parte do ICMS	3.171.658,40	2.298.100,29	4.693.027,59	2.922.652,58	3.273.218,50	3.587.682,27	3.493.122,96
18	Cota-Parte do IPVA	2.347.891,68	1.717.846,23	1.676.284,65	685.822,26	742.646,98	933.875,78	877.986,48
19	Cota-Parte do ITR	123,64	498,20	175,69	5,37	149,29	720,22	2.061,85
21	Transferências da LC 61/1989	16.471,10	19.486,19	17.983,28	20.382,65	21.023,94	17.538,09	18.669,73
22	Transferências do FUNDEB	9.580.417,58	7.351.018,17	13.312.618,98	9.338.256,98	7.593.495,91	9.744.432,17	9.129.131,04
23	Outras Transferências Correntes	4.906.548,91	4.968.066,81	5.215.318,05	5.545.047,61	4.306.357,64	6.334.901,47	5.745.483,53
24	OUTRAS RECEITAS CORRENTES	323.714,55	487.607,87	355.495,22	445.529,99	423.061,90	721.402,32	471.024,64
25	DEDUÇÕES (II)	4.740.330,27	2.505.025,72	2.868.064,11	2.225.949,31	1.946.403,59	2.461.653,85	3.075.119,58
26	Contrib. do Servidor para o Plano de Previdência	2.535.578,10	342.649,26	204.412,56	202.652,04	207.611,18	446.440,03	1.229.070,11
27	Compensação Financ. entre Regimes Previdência	41.038,25	147.298,25	43.391,40	43.391,40	0,00	37.415,99	36.237,42
28	Rendimentos de Aplicações de Recursos Previdenciários	0,00	0,00	0,00	0,00	0,00	0,00	0,00
29	Dedução de Receitas para Formação do FUNDEB	2.163.713,92	2.015.078,21	2.620.260,15	1.979.905,87	1.738.792,41	1.977.797,83	1.809.812,05
30	RECEITA CORRENTE LÍQUIDA (III) = (I - II)	40.748.837,16	36.853.155,35	46.598.223,87	39.171.919,74	40.560.003,69	42.732.527,26	39.909.450,96
31	(-) Transf. da União relat. às emendas individuais (art.166-A, §1º, da CF) (IV)	0,00	0,00	0,00	0,00	0,00	0,00	0,00
32	RCL AJUST. P/ CALC. LIMITES DE ENDIVIDAMENTO (V)=(III-IV)	40.748.837,16	36.853.155,35	46.598.223,87	39.171.919,74	40.560.003,69	42.732.527,26	39.909.450,96
33	(-) Transferências obrigatórias da União relativas às emendas de bancada (art. 166, § 16, da CF) (VI)	0,00	0,00	0,00	0,00	0,00	0,00	0,00
34	(-) Transferências da União relativas à remuneração dos agentes comunitários de saúde e de combate às endemias (CF, art. 198, §11)(VII)	0,00	0,00	0,00	0,00	0,00	0,00	0,00

7

7

7

PREFEITURA MUNICIPAL ESTAN BALN ITANHAEM
SECRETARIA DA FAZENDA
DEPARTAMENTO CONTÁBIL

Exercício: 2024

Página: 2/4

RREO - ANEXO 3 - DEMONSTRATIVO DA RECEITA CORRENTE LÍQUIDA
Período de Ref.: 01/01/2024 a 29/02/2024 - 1º Bimestre (Janeiro/Fevereiro)

RREO - Anexo 3 (LRF, Art. 53, inciso I)

Em Reais

CAMPO	ESPECIFICAÇÃO	EVOLUÇÃO DA RECEITA REALIZADA NOS ÚLTIMOS 12 MESES						
		1 Mar/2023	2 Abr/2023	3 Mai/2023	4 Jun/2023	5 Jul/2023	6 Ago/2023	7 Set/2023
35	(-) Outras Deduções Constitucionais ou Legais (VIII)	0,00	0,00	0,00	0,00	0,00	0,00	0,00
36	RCL AJUST. P/ CALC. LIMITES DESPESA C/ PESSOAL (VII)=(V-VI)	40.748.837,16	36.853.155,35	46.598.223,87	39.171.919,74	40.560.003,69	42.732.527,26	39.909.450,96

7

7

7



PREFEITURA MUNICIPAL ESTAN BALN ITANHAEM
SECRETARIA DA FAZENDA
DEPARTAMENTO CONTÁBIL

Exercício: 2024
Página: 3/4

RREO - ANEXO 3 - DEMONSTRATIVO DA RECEITA CORRENTE LÍQUIDA
Período de Ref.: 01/01/2024 a 29/02/2024 - 1º Bimestre (Janeiro/Fevereiro)

RREO - Anexo 3 (LRF, Art. 53, inciso I)

Em Reais

CAMPO	ESPECIFICAÇÃO	EVOLUÇÃO DA RECEITA REALIZADA NOS ÚLTIMOS 12 MESES						TOTAL (Últ. 12 Meses)	PREV. ATUAL 2024
		8 Out/2023	9 Nov/2023	10 Dez/2023	11 Jan/2024	12 Fev/2024			
37	RECEITAS CORRENTES(I)	53.117.224,83	45.619.145,00	61.668.132,02	101.658.503,07	64.890.193,44	633.349.862,82	662.512.295,74	
38	Impostos, Taxas e Contribuições de Melhoria	16.605.543,04	16.934.038,94	22.706.686,80	45.973.159,64	17.849.605,03	230.968.255,15	227.329.000,00	
39	IPTU	6.363.067,49	6.420.758,56	8.959.507,87	26.171.979,56	7.554.204,89	99.663.406,41	93.650.000,00	
40	ISS	2.108.601,52	2.442.604,80	1.946.014,80	2.732.844,79	1.882.876,88	24.026.626,17	23.110.000,00	
41	ITBI	1.990.516,49	1.957.119,28	2.060.907,68	1.738.305,05	2.107.805,82	22.797.092,22	24.030.000,00	
42	IRRF	3.074.203,58	3.035.949,82	5.538.856,91	2.995.115,24	2.851.283,61	36.869.413,35	36.000.000,00	
43	Outros Impostos, Taxas e Contribuições de Melhoria	3.069.153,96	3.077.606,48	4.201.399,54	12.334.915,00	3.453.433,83	47.611.717,00	50.539.000,00	
44	Contribuições	2.788.328,10	1.698.316,00	6.286.302,69	17.091.112,47	15.150.309,92	55.329.026,21	55.181.000,00	
45	Receita Patrimonial	232.025,09	176.471,09	285.627,51	154.865,09	150.730,14	2.250.050,39	4.128.000,00	
46	Rendimentos de Aplicação Financeira	232.025,09	176.471,09	285.627,51	154.865,09	150.730,14	2.250.050,39	4.128.000,00	
47	Outras Receitas Patrimoniais	0,00	0,00	0,00	0,00	0,00	0,00	0,00	
48	Receita Agropecuária	0,00	0,00	0,00	0,00	0,00	0,00	0,00	
49	Receita Industrial	0,00	0,00	0,00	0,00	0,00	0,00	0,00	
50	Receita de Serviços	22.320,24	20.879,16	28.335,23	35.829,06	27.412,94	278.929,57	250.000,00	
51	Transferências Correntes	26.589.285,67	26.720.257,17	31.509.976,42	37.830.538,34	31.256.021,00	332.466.543,43	368.502.295,74	
52	Cota-Parte do FPM	5.064.486,47	6.570.991,18	10.435.195,06	7.212.721,05	9.807.504,46	82.023.162,31	91.000.000,00	
53	Cota-Parte do ICMS	4.023.297,14	3.133.989,09	3.692.898,45	4.330.324,04	3.376.960,44	41.996.931,75	63.999.999,99	
54	Cota-Parte do IPVA	836.384,95	749.178,79	815.001,31	4.846.949,92	2.142.825,86	18.372.694,89	20.000.000,00	
55	Cota-Parte do ITR	8.200,72	2.006,20	2.368,79	112,43	644,87	17.067,27	2.000,00	
56	Transferências da LC 61/1989	26.953,76	20.515,10	35.113,85	28.469,81	22.659,32	265.266,82	250.000,00	
57	Transferências do FUNDEB	10.734.334,65	8.677.706,11	10.335.416,50	15.969.733,39	10.939.950,54	122.706.512,02	130.000.000,00	
58	Outras Transferências Correntes	5.895.627,98	7.565.870,70	6.193.982,46	5.442.227,70	4.965.475,51	67.084.908,37	63.250.295,75	
59	OUTRAS RECEITAS CORRENTES	6.879.722,69	69.182,64	851.203,37	572.998,47	456.114,41	12.057.058,07	7.122.000,00	
60	DEDUÇÕES (II)	2.237.403,75	2.355.756,68	7.226.026,31	16.807.005,40	16.092.668,97	64.541.407,54	69.297.000,00	
61	Contrib. do Servidor para o Plano de Previdência	187.929,38	222.443,52	4.702.821,93	14.454.568,54	13.413.003,69	38.149.180,34	39.391.000,00	
62	Compensação Financ. entre Regimes Previdência	57.609,84	37.977,15	168.164,66	38.111,50	38.111,50	688.747,36	2.904.000,00	
63	Rendimentos de Aplicações de Recursos Previdenciários	0,00	0,00	0,00	0,00	0,00	0,00	2.244.000,00	
64	Dedução de Receitas para Formação do FUNDEB	1.991.864,53	2.095.336,01	2.355.039,72	2.314.325,36	2.641.553,78	25.703.479,84	24.758.000,00	
65	RECEITA CORRENTE LÍQUIDA (III) = (I - II)	50.879.821,08	43.263.388,32	54.442.105,71	84.851.497,67	48.797.524,47	568.808.455,28	593.215.295,74	
66	(-) Transf. da União relat. às emendas individuais (art.166-A, §1º, da CF) (IV)	0,00	0,00	0,00	0,00	0,00	0,00	0,00	
67	RCL AJUST. P/ CALC. LIMITES DE ENDIVIDAMENTO (V)=(III-IV)	50.879.821,08	43.263.388,32	54.442.105,71	84.851.497,67	48.797.524,47	568.808.455,28	593.215.295,74	
68	(-) Transf. União relativas às emendas bancada (art.166, §16, CF) e vencto dos Agentes Comunitários de Saúde (art.198, §11, CF) (VI)	0,00	0,00	0,00	0,00	0,00	0,00	0,00	
69	(-) Transferências da União relativas à remuneração dos agentes comunitários de saúde e de combate às endemias (CF, art. 198, §11)(VII)	0,00	0,00	0,00	0,00	0,00	0,00	0,00	

1 *[Handwritten signature]*



PREFEITURA MUNICIPAL ESTAN BALN ITANHAEM
SECRETARIA DA FAZENDA
DEPARTAMENTO CONTÁBIL

Exercício: 2024
Página: 4/4

RREO - ANEXO 3 - DEMONSTRATIVO DA RECEITA CORRENTE LÍQUIDA
Período de Ref.: 01/01/2024 a 29/02/2024 - 1º Bimestre (Janeiro/Fevereiro)

RREO - Anexo 3 (LRF, Art. 53, inciso I)

Em Reais

CAMPO	ESPECIFICAÇÃO	EVOLUÇÃO DA RECEITA REALIZADA NOS ÚLTIMOS 12 MESES						TOTAL (Últ. 12 Meses)	PREV. ATUAL 2024
		8 Out/2023	9 Nov/2023	10 Dez/2023	11 Jan/2024	12 Fev/2024			
70	(-) Outras Deduções Constitucionais ou Legais (VIII)	0,00	0,00	0,00	0,00	0,00	0,00	0,00	
71	RCL AJUST. P/ CALC. LIMITES DESPESA C/ PESSOAL (VII)=(V-VI)	50.879.821,08	43.263.388,32	54.442.105,71	84.851.497,67	48.797.524,47	568.808.455,28	593.215.295,74	

FONTE: Sistema PREFEITURA MUNICIPAL ESTAN BALN ITANHAEM, Unidade Responsável: SECRETARIA DA FAZENDA, Emissão: 25/03/2024, às 19:28:28

NOTA:

ITANHAEM, 25 de Março de 2024.

[Handwritten signature]
Michel Santos de Oliveira
CRC ISPS09309/0-3
Depo. de Contabilidade

[Handwritten signature]
Diogo Rodrigues Cervantes
Prefeito Municipal

[Handwritten signature]
José Batista Gomes
Controlador Geral
do Município



GCASPP

PREFEITURA MUNICIPAL ESTAN BALN ITANHAEM
SECRETARIA DA FAZENDA
DEPARTAMENTO CONTÁBIL

RREO - ANEXO 4 - DEMONSTRATIVO DAS RECEITAS E DESPESAS PREVIDENCIÁRIAS DO RPPS

Exercício: 2024

Página: 1/2

Período de Ref.: 01/01/2024 a 29/02/2024 - 1º Bimestre (Janeiro/Fevereiro)

RREO - Anexo 4 (LRF, Art. 53, inciso II)

Em Reais

PLANO PREVIDENCIÁRIO

CAMPO	RECEITAS PREVIDENCIÁRIAS - RPPS	PREVISÃO ATUALIZADA	RECEITAS REALIZADAS
			Até o Bimestre 2024
1	RECEITAS CORRENTES (I)	56.573.000,00	17.469.262,88
2	Receita de Contribuições dos Segurados	20.905.500,00	16.910.667,32
3	Ativo	20.383.000,00	16.875.479,59
4	Inativo	346.500,00	31.185,49
5	Pensionista	176.000,00	4.002,24
6	Receitas de Contribuições Patronais	32.631.500,00	548.928,02
7	Ativo	32.631.500,00	548.928,02
10	Receita Patrimonial	2.233.000,00	0,00
12	Receitas de Valores Mobiliários	2.233.000,00	0,00
15	Outras Receitas Correntes	803.000,00	9.667,54
16	Compensação Financeira entre os regimes	792.000,00	0,00
18	Demais Receitas Correntes	11.000,00	9.667,54
23	TOTAL DAS RECEITAS DO FUNDO EM CAPITALIZAÇÃO - (IV) = (I + III - II)	56.573.000,00	17.469.262,88

CAMPO	DESPESAS PREVIDENCIÁRIAS - RPPS	DOTAÇÃO ATUALIZADA	DESP. EMPENHADAS	DESP. LIQUIDADAS	DESPESAS PAGAS	INSCRITAS EM RP NÃO PROCESSADO Em 2024
			Até o Bimestre 2024	Até o Bimestre 2024	Até o Bimestre 2024	
1	Benefícios	18.733.000,00	1.974.081,16	1.034.327,55	1.034.327,55	
2	Aposentadorias	17.578.000,00	1.766.516,31	927.120,97	927.120,97	
3	Pensões por Morte	1.155.000,00	207.564,85	107.206,58	107.206,58	
4	Outras Despesas Previdenciárias	451.000,00	0,00	0,00	0,00	
5	Compensação Financeira entre os regimes	330.000,00	0,00	0,00	0,00	
6	Demais Despesas Previdenciárias	121.000,00	0,00	0,00	0,00	
7	TOTAL DAS DESPESAS DO FUNDO EM CAPITALIZAÇÃO (V)	19.184.000,00	1.974.081,16	1.034.327,55	1.034.327,55	
8	RESULTADO PREVIDENCIÁRIO - FUNDO EM CAPITALIZAÇÃO (VI) = (IV - V)²	37.389.000,00	15.495.181,72	16.434.935,33	16.434.935,33	

CAMPO	RESERVA ORÇAMENTÁRIA DO RPPS	PREVISÃO ORÇAMENTÁRIA
1	VALOR	32.366.125,00

CAMPO	BENS E DIREITOS DO RPPS (FUNDO EM CAPITALIZAÇÃO)	PERÍODO DE REFERÊNCIA
		SALDO ATUAL
2	INVESTIMENTOS E APLICAÇÕES	168.288.464,11
3	OUTROS BENS E DIREITOS	110.875.681,39

PLANO FINANCEIRO

CAMPO	RECEITAS PREVIDENCIÁRIAS - RPPS	PREVISÃO ATUALIZADA	RECEITAS REALIZADAS
			Até o Bimestre 2024
1	RECEITAS CORRENTES (VII)	33.346.500,00	11.035.575,29
2	Receita de Contribuições dos Segurados	18.485.500,00	10.956.904,91
3	Ativo	14.729.000,00	10.782.618,45
4	Inativo	3.052.500,00	160.785,01
5	Pensionista	704.000,00	13.501,45
6	Receitas de Contribuições Patronais	14.806.000,00	17.384,72
7	Ativo	14.806.000,00	17.384,72
10	Receita Patrimonial	11.000,00	0,00
12	Receitas de Valores Mobiliários	11.000,00	0,00
15	Outras Receitas Correntes	44.000,00	61.285,66
17	Demais Receitas Correntes	44.000,00	61.285,66
22	TOTAL DAS RECEITAS DO FUNDO EM REPARTIÇÃO (IX) = (VII + VIII)	33.346.500,00	11.035.575,29

1



GCASPP

PREFEITURA MUNICIPAL ESTAN BALN ITANHAEM
SECRETARIA DA FAZENDA
DEPARTAMENTO CONTÁBIL

Exercício: 2024

Página: 2/2

RREO - ANEXO 4 - DEMONSTRATIVO DAS RECEITAS E DESPESAS PREVIDENCIÁRIAS DO RPPS

Período de Ref.: 01/01/2024 a 29/02/2024 - 1º Bimestre (Janeiro/Fevereiro)

RREO - Anexo 4 (LRF, Art. 53, inciso II)

Em Reais

CAMPO	DESPESAS PREVIDENCIÁRIAS - RPPS	DOTAÇÃO ATUALIZADA	DESP. EMPENHADAS Até o Bimestre 2024	DESP. LIQUIDADAS Até o Bimestre 2024	DESPESAS PAGAS Até o Bimestre 2024	INSCRITAS EM RP NÃO PROCESSADO Em 2024
1	Benefícios	33.531.575,00	7.523.612,81	3.903.567,17	3.903.567,17	
2	Aposentadorias	28.746.575,00	6.635.575,46	3.434.237,29	3.434.237,29	
3	Pensões por Morte	4.785.000,00	888.037,35	469.329,88	469.329,88	
4	Outras Despesas Previdenciárias	1.598.300,00	257.202,30	204.300,17	204.300,17	
5	Compensação Previdenciária entre os regimes	55.000,00	0,00	0,00	0,00	
6	Demais Despesas Previdenciárias	1.543.300,00	257.202,30	204.300,17	204.300,17	
7	TOTAL DAS DESPESAS DO FUNDO EM REPARTIÇÃO (X)	35.129.875,00	7.780.815,11	4.107.867,34	4.107.867,34	
8	RESULTADO PREVIDENCIÁRIO - FUNDO EM REPARTIÇÃO (XI) = (IX - X)	-1.783.375,00	3.254.760,18	6.927.707,95	6.927.707,95	

CAMPO	BENS E DIREITOS DO RPPS (FUNDO EM REPARTIÇÃO)	PERÍODO DE REFERÊNCIA	
		SALDO ATUAL	
2	INVESTIMENTOS E APLICAÇÕES	5.441.838,08	

CAMPO	DESPESAS DA ADMINISTRAÇÃO - RPPS	DOTAÇÃO ATUALIZADA	DESP. EMPENHADAS Até o Bimestre 2024	DESP. LIQUIDADAS Até o Bimestre 2024	DESPESAS PAGAS Até o Bimestre 2024	INSCRITAS EM RP NÃO PROCESSADO Em 2024
1	DESPESAS CORRENTES (XIII)	4.771.800,00	1.108.912,08	434.544,00	434.544,00	
2	Pessoal e Encargos Sociais	1.831.500,00	394.123,53	277.298,44	277.298,44	
3	Demais Despesas Correntes	2.940.300,00	714.788,55	157.245,56	157.245,56	
4	DESPESAS DE CAPITAL (XIV)	2.244.000,00	5.627,00	5.627,00	5.627,00	
5	TOTAL DAS DESPESAS DA ADMINISTRAÇÃO RPPS (XV) = (XIII + XIV)	7.015.800,00	1.114.539,08	440.171,00	440.171,00	
6	RESULTADO DA ADMINISTRAÇÃO RPPS (XVI) = (XII - XV)	-7.015.800,00	-1.114.539,08	-440.171,00	-440.171,00	

CAMPO	BENS E DIREITOS DO RPPS - ADMINISTRAÇÃO DO RPPS	PERÍODO DE REFERÊNCIA	
		SALDO ATUAL	
1	CAIXA E EQUIVALENTES DE CAIXA	71.016,10	

FONTE: Sistema PREFEITURA MUNICIPAL ESTAN BALN ITANHAEM, Unidade Responsável: SECRETARIA DA FAZENDA, Emissão: 26/03/2024, às 09:28:29

NOTA:

- Como a Portaria MPS 746/2011 determina que os recursos provenientes desses aportes devem permanecer aplicados, no mínimo, por 5 (cinco) anos, essa receita não deverá compor o total das receitas previdenciárias do período de apuração.
- O resultado previdenciário será apresentada por meio da diferença entre previsão da receita e a dotação da despesa e entre a receita realizada e a despesa liquidada (do 1º ao 5º bimestre) e a despesa empenhada (no 6º bimestre).

ITANHAEM, 26 de Março de 2024.

Michel Santos de Oliveira
CRC-ISP309369/O-3
Depto de Contabilidade

Diogo Rodrigues Cervantes
Prefeito Municipal

José Batista Gomes
Controlador Geral
do Município


**PREFEITURA MUNICIPAL ESTAN BALN ITANHAEM
SECRETARIA DA FAZENDA
DEPARTAMENTO CONTÁBIL**
RREO - ANEXO 6 - DEMONSTRATIVO DOS RESULTADOS PRIMÁRIO E NOMINAL
 Período de Ref.: 01/01/2024 a 29/02/2024 - 1º Bimestre (Janeiro/Fevereiro)

Exercício: 2024

Página: 1/3

RREO - Anexo 6 (LRF, art 53, inciso III)

Em Reais

ACIMA DA LINHA			
CAMPO	RECEITAS PRIMÁRIAS	PREVISÃO ATUALIZADA	Até o Bimestre/2024
			RECEITAS REALIZADAS (a)
1	RECEITAS CORRENTES (EXCETO FONTES RPPS) (I)	593.160.295,74	133.578.068,94
2	Impostos, Taxas e Contribuições de Melhoria	227.329.000,00	63.822.764,67
3	IPTU	93.650.000,00	33.726.184,45
4	ISS	23.110.000,00	4.615.721,67
5	ITBI	24.030.000,00	3.846.110,87
6	IRRF	36.000.000,00	5.846.398,85
7	Outros Impostos, Taxas e Contribuições de Melhoria	50.539.000,00	15.788.348,83
8	Contribuições	15.790.000,00	4.373.850,16
9	Receita Patrimonial	1.884.000,00	305.595,23
10	Aplicações Financeiras (II)	1.884.000,00	305.595,23
11	Outras Receitas Patrimoniais	0,00	0,00
12	Transferências Correntes	343.744.295,74	64.130.680,20
13	Cota-Parte do FPM	78.000.000,00	13.616.180,48
14	Cota-Parte do ICMS	55.999.999,99	6.165.827,65
15	Cota-Parte do IPVA	16.300.000,00	6.989.775,78
16	Cota-Parte do ITR	-2.000,00	605,85
17	Transferências da LC nº 61/1989	196.000,00	40.903,30
18	Transferências do FUNDEB	130.000.000,00	26.909.683,93
19	Outras Transferências Correntes	63.250.295,75	10.407.703,21
20	Demais Receitas Correntes	4.413.000,00	945.178,68
21	Outras Receitas Financeiras (III)	0,00	0,00
22	Receitas Correntes Restantes	4.413.000,00	945.178,68
23	RECEITAS PRIMÁRIAS CORRENTES (EXCETO FONTES RPPS) (IV) = (I - (II + III))	591.276.295,74	133.272.473,71
24	RECEITAS PRIMÁRIAS CORRENTES (COM FONTES RPPS) (V)	89.787.500,00	28.581.061,17
25	RECEITAS NÃO PRIMÁRIAS CORRENTES (COM FONTES RPPS) (VI)	2.244.000,00	0,00
26	RECEITAS DE CAPITAL (EXCETO FONTES RPPS) (VII)	23.286.000,00	4.574.579,04
27	Operações de Crédito (VIII)	10.000.000,00	2.856.895,56
28	Amortização de Empréstimos (IX)	0,00	0,00
29	Alienação de Bens	110.000,00	0,00
30	Receitas de Alienação de Investimentos Temporários (X)	0,00	0,00
31	Receitas de Alienação de Investimentos Permanentes (XI)	0,00	0,00
32	Outras Alienações de Bens	110.000,00	0,00
33	Transferências de Capital	13.176.000,00	1.717.683,48
34	Convênios	11.926.000,00	1.652.781,57
35	Outras Transferências de Capital	1.250.000,00	64.901,91
36	Outras Receitas de Capital	0,00	0,00
37	Outras Receitas de Capital Não Primárias (XII)	0,00	0,00
38	Outras Receitas de Capital Primárias	0,00	0,00
39	RECEITAS PRIMÁRIAS DE CAPITAL (EXCETO FONTES RPPS) (XIII)=[VII-(VIII+IX+X+XI+XII)]	13.286.000,00	1.717.683,48
40	RECEITAS PRIMÁRIAS DE CAPITAL (COM FONTES RPPS) (XIV)	0,00	0,00
41	RECEITAS NÃO PRIMÁRIAS DE CAPITAL (COM FONTES RPPS) (XV)	0,00	0,00
42	RECEITA PRIMÁRIA TOTAL (XVI) = (IV + V + XIII + XIV)	694.349.795,74	163.571.218,36
43	RECEITA PRIMÁRIA TOTAL (EXCETO FONTES RPPS) (XVII) = (IV + XIII)	604.562.295,74	134.990.157,19

CAMPO	DESPESAS PRIMÁRIAS	DOTAÇÃO ATUALIZADA	Até o Bimestre/2024					
			DESPESAS EMPENHADAS	DESPESAS LIQUIDADAS	DESPESAS PAGAS (a)	RP PROCESSADO PAGOS (b)	RP NÃO PROCESSADOS	
							LIQUIDADOS	PAGOS (c)
1	DESPESAS CORRENTES (EXCETO FONTES RPPS) (XVIII)	525.900.565,42	139.362.658,62	81.869.447,71	40.247.084,83	42.914.330,15	2.020.807,12	2.029.289,79
2	Pessoal e Encargos Sociais	307.736.417,33	50.264.107,49	50.112.698,53	23.120.268,80	21.630.328,96	0,00	0,00
3	Juros e Encargos da Dívida (XIV)	7.100.000,00	1.197.723,30	1.197.723,30	1.185.349,73	0,00	0,00	0,00
4	Outras Despesas Correntes	211.064.148,09	87.900.827,83	30.559.025,88	15.941.466,30	21.284.001,19	2.020.807,12	2.029.289,79
5	Transferências Constitucionais e Legais	0,00	0,00	0,00	0,00	0,00	0,00	0,00
6	Demais Despesas Correntes	211.064.148,09	87.900.827,83	30.559.025,88	15.941.466,30	21.284.001,19	2.020.807,12	2.029.289,79
7	DESPESAS PRIMÁRIAS CORRENTES (EXCETO FONTES RPPS) (XX) = (XVIII - XIX)	518.800.565,42	138.164.935,32	80.671.724,41	39.061.735,10	42.914.330,15	2.020.807,12	2.029.289,79
8	DESPESAS PRIMÁRIAS CORRENTES (COM FONTES RPPS) (XXI)	57.421.375,00	10.606.606,05	5.372.438,72	5.372.438,72	4.421.284,08	0,00	0,00
9	DESPESAS NÃO PRIMÁRIAS CORRENTES (COM FONTES RPPS) (XXII)	0,00	0,00	0,00	0,00	0,00	0,00	0,00
10	DESPESAS DE CAPITAL (EXCETO FONTES RPPS) (XXIII)	67.118.886,78	15.209.153,75	11.674.334,28	3.942.318,34	10.949.520,05	253.866,52	174.010,19

PREFEITURA MUNICIPAL ESTAN BALN ITANHAEM
SECRETARIA DA FAZENDA
DEPARTAMENTO CONTÁBILExercício: 2024
Página: 2/3RREO - ANEXO 6 - DEMONSTRATIVO DOS RESULTADOS PRIMÁRIO E NOMINAL
Período de Ref.: 01/01/2024 a 29/02/2024 - 1º Bimestre (Janeiro/ Fevereiro)

RREO - Anexo 6 (LRF, art 53, inciso III)

Em Reais

CAMPO	DESPESAS PRIMÁRIAS	DOTAÇÃO ATUALIZADA	Até o Bimestre/2024					RP NÃO PROCESSADOS	
			DESPESAS EMPENHADAS	DESPESAS LIQUIDADAS	DESPESAS PAGAS (a)	RP PROCESSADO PAGOS (b)	LIQUIDADOS	PAGOS (c)	
11	Investimentos	26.155.000,00	7.060.327,48	3.525.508,01	1.983.521,40	1.394.141,16	253.866,52	174.010,19	
12	Inversões Financeiras	2.000.000,00	0,00	0,00	0,00	0,00	0,00	0,00	
13	Concessão de Empréstimos e Financiamentos (XXIV)	0,00	0,00	0,00	0,00	0,00	0,00	0,00	
14	Aquisição de Título de Capital já Integralizado (XXV)	0,00	0,00	0,00	0,00	0,00	0,00	0,00	
15	Aquisição de Títulos de Crédito (XXVI)	0,00	0,00	0,00	0,00	0,00	0,00	0,00	
16	Demais Inversões Financeiras	2.000.000,00	0,00	0,00	0,00	0,00	0,00	0,00	
17	Amortização da Dívida (XXVII)	38.963.886,78	8.148.826,27	8.148.826,27	1.958.796,94	9.555.378,89	0,00	0,00	
18	DESPESAS PRIMÁRIAS DE CAPITAL (EXCETO FONTES RPPS) (XXVIII) = [XXIII - (XXIV + XXV + XXVI + XXVII)]	28.155.000,00	7.060.327,48	3.525.508,01	1.983.521,40	1.394.141,16	253.866,52	174.010,19	
19	RESERVA DE CONTINGÊNCIA (XXIX)	7.391.843,55							
20	DESPESAS PRIMÁRIAS DE CAPITAL (COM FONTES RPPS) (XXX)	2.244.000,00	5.627,00	5.627,00	5.627,00	0,00	0,00	0,00	
21	DESPESAS NÃO PRIMÁRIAS DE CAPITAL (COM FONTES RPPS) (XXXI)	0,00	0,00	0,00	0,00	0,00	0,00	0,00	
22	DESPESA PRIMÁRIA TOTAL (XXXII) = (XX + XXI + XXVIII + XXIX + XXX)	614.012.783,97	155.837.495,85	89.575.298,14	46.423.322,22	48.729.755,39	2.274.673,64	2.203.299,98	
23	DESPESA PRIMÁRIA TOTAL (EXCETO FONTES RPPS) (XXXIII) = (XX + XXVIII + XXIX)	554.347.408,97	145.225.262,80	84.197.232,42	41.045.256,50	44.308.471,31	2.274.673,64	2.203.299,98	

CAMPO	RESULTADO PRIMÁRIO	VALOR INCORRIDO
1	RESULTADO PRIMÁRIO (COM RPPS) - Acima da Linha (XXXIV) = [XVIa - (XXXIIa + XXXIIb + XXXIIc)]	66.214.840,77
2	RESULTADO PRIMÁRIO (SEM RPPS) - Acima da Linha (XXXV) = [XVIIa - (XXXIIIa + XXXIIIb + XXXIIIc)]	47.433.129,40

CAMPO	META FISCAL PARA O RESULTADO PRIMÁRIO	VALOR CORRENTE
1	Meta fixada no Anexo de Metas Fiscais da LDO para o exercício de referência	11.940.355,33

CAMPO	JUROS NOMINAIS	Até o Bimestre/2024	
		VALOR INCORRIDO	
1	JUROS, ENCARGOS E VARIAÇÕES MONETÁRIAS ATIVOS (Exceto RPPS) (XXXVI)		3.893.741,80
2	JUROS, ENCARGOS E VARIAÇÕES MONETÁRIAS PASSIVOS (Exceto RPPS) (XXXVII)		0,00

CAMPO	RESULTADO NOMINAL	VALOR INCORRIDO
1	RESULTADO NOMINAL (SEM RPPS) - Acima da Linha (XXXVIII) = XXXV + (XXXVI - XXXVII)	51.326.871,20

CAMPO	CÁLCULO DO RESULTADO NOMINAL	SALDO	
		Em 31/Dez/2023 (a)	Até o Bimestre/2024 (b)
1	DÍVIDA CONSOLIDADA (XXXIX)	258.324.165,76	286.035.325,65
2	DEDUÇÕES (XL)	-95.387.357,47	2.561.370,52
3	Disponibilidade de Caixa	-102.819.437,09	-11.402.694,10
4	Disponibilidade de Caixa Bruta	29.894.909,81	44.675.942,72
5	(-) Restos a Pagar Processados (XLI)	101.508.046,65	48.156.702,49
6	(-) Depósitos Restituíveis e Valores Vinculados	31.206.300,25	7.921.934,33
7	Demais Haveres Financeiros	7.432.079,62	13.964.064,62
8	DÍVIDA CONSOLIDADA LÍQUIDA (XLII) = (XXXIX - XL)	353.711.523,23	283.473.955,13

ABAIXO DA LINHA		
CAMPO	RESULTADO NOMINAL	VALOR INCORRIDO
1	RESULTADO NOMINAL (SEM RPPS) - Abaixo da Linha (XLIII) = (XLIIa - XLIIb)	70.237.568,10

CAMPO	META FISCAL PARA O RESULTADO NOMINAL	VALOR CORRENTE
1	Meta fixada no Anexo de Metas Fiscais da LDO para o exercício de referência	-7.407.227,58

CAMPO	AJUSTE METODOLÓGICO	Até o Bimestre/2024	
		VALOR INCORRIDO	
1	VARIAÇÃO DO SALDO DE RPP (XLIV) = (XLIb - XLIa)		-53.351.344,16
2	RECEITA DE ALIENAÇÃO DE INVESTIMENTOS PERMANENTES (XLV) = (XI)		0,00
3	VARIAÇÃO CAMBIAL (XLVI)		0,00
4	VARIAÇÃO DO SALDO DE PRECATÓRIOS INTEGRANTES DA DC (XLVII)		0,00
5	VARIAÇÃO DO SALDO DAS DEMAIS OBRIGAÇÕES INTEGRANTES DA DC (XLVIII)		0,00
6	OUTROS AJUSTES (XLIX)		0,00

1 de e



GCASPP

PREFEITURA MUNICIPAL ESTAN BALN ITANHAEM
SECRETARIA DA FAZENDA
DEPARTAMENTO CONTÁBIL

Exercício: 2024

Página: 3/3

RREO - ANEXO 6 - DEMONSTRATIVO DOS RESULTADOS PRIMÁRIO E NOMINAL
Período de Ref.: 01/01/2024 a 29/02/2024 - 1º Bimestre (Janeiro/Fevereiro)

RREO - Anexo 6 (LRF, art 53, inciso III)

Em Reais

CAMPO	AJUSTE METODOLÓGICO	Até o Bimestre/2024
7	RESULTADO NOMINAL (SEM RPPS) AJUSTADO - Abaixo da Linha (L) = [XLIII + (XLIV - XLV + XLVI + XLVII + XLVIII) +/- (XLXIX)]	16.886.223,94

CAMPO	RESULTADO PRIMÁRIO	VALOR INCORRIDO
1	RESULTADO PRIMÁRIO (SEM RPPS) - Abaixo da Linha (LI) = (L) - (XXXVI - XXXVII)	12.992.482,14

CAMPO	INFORMAÇÕES ADICIONAIS	PREVISÃO ORÇAMENTÁRIA
1	SALDO DE EXERCÍCIOS ANTERIORES	0,00
2	Recursos Arrecadados em Exercícios Anteriores - RPPS	0,00
3	Superávit Financeiro Utilizado para Abertura e Reabertura de Créditos Adicionais	0,00
4	RESERVA ORÇAMENTÁRIA DO RPPS	32.366.125,00

FONTE: Sistema PREFEITURA MUNICIPAL ESTAN BALN ITANHAEM, Unidade Responsável: SECRETARIA DA FAZENDA, Emissão: 25/03/2024, às 19:43:42

NOTA: 1- Para fins de apuração do Resultado Primário, não deverão ser computadas as receitas e despesas intraorçamentárias, conforme Manual de Demonstrativos Fiscais - 8ª edição - Versão 29.12.2017 - Pág 218.

ITANHAEM, 25 de Março de 2024.

Michel Santos de Oliveira
CRC 15P309369/O-3
Diretor de Contabilidade

Tiago Rodrigues Cervantes
Prefeito Municipal

José Batista Gomes
Controlador Geral
do Município



PREFEITURA MUNICIPAL ESTAN BALN ITANHAEM
SECRETARIA DA FAZENDA
DEPARTAMENTO CONTÁBIL

Exercício: 2024

Página: 1/1

RREO - ANEXO 7 - DEMONSTRATIVO DE RESTOS A PAGAR POR PODER E ÓRGÃO
Período de Ref.: 01/01/2024 a 29/02/2024 - 1º Bimestre (Janeiro/Fevereiro)

RREO - Anexo 7 (LRF, Art. 53, inciso V)

Em Reais

CAMPO	PODER/ÓRGÃO	RESTOS A PAGAR PROCESSADOS					RESTOS A PAGAR NÃO PROCESSADOS						
		Inscritos em Exercícios Anteriores (a)	Inscritos em 31 de Dezembro de 2023 (b)	PAGOS (c)	CANCELADOS (d)	SALDO e=(a+b)-(c+d)	Inscritos em Exercícios Anteriores (f)	Inscritos em 31 de Dezembro de 2023 (g)	LIQUIDADOS (h)	PAGOS (i)	CANCELADOS (j)	SALDO k=(f+g)-(i+j)	SALDO l=(e+k)
13	RESTOS A PAGAR (EXCETO INTRA-ORÇAMENTÁRIOS) (I)	4.337.091,42	71.624.624,57	57.087.049,51	1.350,13	18.873.316,35	1.211.814,62	5.606.102,55	2.717.156,15	2.156.286,46	1.628,50	4.660.002,21	23.533.318,56
14	EXECUTIVO	4.337.091,42	71.624.624,57	57.087.049,51	1.350,13	18.873.316,35	1.211.814,62	4.604.799,66	2.390.570,08	1.829.700,39	1.380,50	3.985.533,39	22.858.849,74
15	PREFEITURA MUNICIPAL DE ITANHAÉM	4.337.091,42	67.203.340,49	52.665.765,43	1.350,13	18.873.316,35	1.211.814,62	4.604.799,66	2.390.570,08	1.829.700,39	1.380,50	3.985.533,39	22.858.849,74
16	INSTITUTO PREV. MUNICIPAL - ITAPREV	0,00	4.421.284,08	4.421.284,08	0,00	0,00	0,00	0,00	0,00	0,00	0,00	0,00	
17	LEGISLATIVO	0,00	0,00	0,00	0,00	0,00	0,00	1.001.302,89	326.586,07	326.586,07	248,00	674.468,82	674.468,82
18	CÂMARA MUNICIPAL DE ITANHAÉM	0,00	0,00	0,00	0,00	0,00	0,00	1.001.302,89	326.586,07	326.586,07	248,00	674.468,82	674.468,82
19	RESTOS A PAGAR (INTRA-ORÇAMENTÁRIOS) (II)	120.438,99	29.847.175,75	1.245.098,29	0,00	28.722.516,45	26.070,00	0,00	0,00	0,00	0,00	26.070,00	28.748.586,45
20	EXECUTIVO	120.438,99	29.847.175,75	1.245.098,29	0,00	28.722.516,45	26.070,00	0,00	0,00	0,00	0,00	26.070,00	28.748.586,45
21	PREFEITURA MUNICIPAL DE ITANHAÉM	120.438,99	29.847.175,75	1.245.098,29	0,00	28.722.516,45	26.070,00	0,00	0,00	0,00	0,00	26.070,00	28.748.586,45
22	INSTITUTO PREV. MUNICIPAL - ITAPREV	0,00	0,00	0,00	0,00	0,00	0,00	0,00	0,00	0,00	0,00	0,00	
23	LEGISLATIVO	0,00	0,00	0,00	0,00	0,00	0,00	0,00	0,00	0,00	0,00	0,00	
24	TOTAL (III) = (I+II)	4.457.530,41	101.471.800,32	58.332.147,80	1.350,13	47.595.832,80	1.237.884,62	5.606.102,55	2.717.156,15	2.156.286,46	1.628,50	4.686.072,21	52.281.905,01

FONTE: Sistema PREFEITURA MUNICIPAL ESTAN BALN ITANHAEM, Unidade Responsável: SECRETARIA DA FAZENDA, Emissão: 25/03/2024, às 19:44:31

NOTA:

ITANHAEM, 25 de Março de 2024.

Michel Santos de Oliveira
CRC 1SP309769/O-3
Depto de Contabilidade

Fraço Rodrigues Cervantes
Prefeito Municipal

José Batista Gomes
Controlador Geral
do Município



TAMPINHA SOLIDÁRIA



Colete as Tampinhas



Os bichinhos ficam felizes

Leve ao Fundo Social

fundo social de SOLIDARIEDADE

TEL: (13) 3427-5068/3426-9907



A tampinha vira:
ração
remédio
castração

SABE AQUELA TAMPINHA DA GARRAFA QUE VOCÊ IRIA JOGAR FORA?

Agora você pode doá-las para ajudar no bem-estar dos bichinhos de nossa cidade.



PREFEITURA DE ITANHAÉM



GCASPP

PREFEITURA MUNICIPAL ESTAN BALN ITANHAEM
SECRETARIA DA FAZENDA
DEPARTAMENTO CONTÁBIL

RREO - ANEXO 8 - DEMONSTRATIVO DAS RECEITAS E DESPESAS COM MANUTENÇÃO E DESENVOLVIMENTO DO ENSINO - MDE
Período de Ref.: 01/01/2024 a 29/02/2024 - 1º Bimestre (Janeiro/Fevereiro)

Exercício: 2024

Página: 1/4

RREO - ANEXO 8 (LDB, art. 72)

R\$ 1,00

RECEITA RESULTANTE DE IMPOSTOS (Arts. 212 e 212-A da Constituição Federal)

CAMPO	RECEITA RESULTANTE DE IMPOSTOS	PREVISÃO ATUALIZADA (a)	RECEITAS REALIZADAS Até o Bimestre (b)
1	RECEITA DE IMPOSTOS	176.790.000,00	48.034.415,84
1.1	Receita Resultante do Imposto sobre a Propriedade Predial e Territorial Urbana - IPTU	93.650.000,00	33.726.184,45
1.2	Receita Resultante do Imposto sobre Transmissão Inter Vivos - ITBI	24.030.000,00	3.846.110,87
1.3	Receita Resultante do Imposto sobre Serviços de Qualquer Natureza - ISS	23.110.000,00	4.615.721,67
1.4	Receita Resultante do Imposto de Renda Retido na Fonte - IRRF	36.000.000,00	5.846.398,85
2	RECEITA DE TRANSFERÊNCIA CONSTITUCIONAIS E LEGAIS	175.251.999,99	31.769.172,20
2.1	Cota-Parte FPM	91.000.000,00	17.020.225,51
2.1.1	Parcela referente à CF, art. 159, I, alínea b	82.000.000,00	16.975.338,81
2.1.2	Parcela referente à CF, art. 159, I, alínea d e e	9.000.000,00	44.886,70
2.2	Cota-Parte ICMS	63.999.999,99	7.707.284,48
2.3	Cota-Parte IPI - Exportação	250.000,00	51.129,13
2.4	Conta-Parte ITR	2.000,00	757,30
2.5	Cota-Parte IPVA	20.000.000,00	6.989.775,78
2.6	Cota-Parte IOF-Ouro	0,00	0,00
2.7	Outras Transferências ou Compensações Financeiras Provenientes de Impostos e Transferências Constitucionais	0,00	0,00
3	TOTAL DA RECEITA RESULTANTE DE IMPOSTOS (1 + 2)	352.041.999,99	79.803.588,04
4	TOTAL DESTINADO AO FUNDEB - 20% DE ((2.1.1) + (2.2) + (2.3) + (2.4) + (2.5) + (2.7))¹	24.758.000,00	4.955.879,14
5	VALOR MÍNIMO A SER APLICADO EM MDE ALÉM DO VALOR DESTINADO AO FUNDEB - 5% DE ((2.1.1) + (2.2) + (2.3) + (2.4) + (2.5) + (2.7)) + 25% DE ((1.1) + (1.2) + (1.3) + (1.4) + (2.1.2) + (2.6))	54.760.100,00	13.606.039,91

FUNDEB

CAMPO	RECEITAS DO FUNDEB RECEBIDAS NO EXERCÍCIO	PREVISÃO ATUALIZADA (a)	RECEITAS REALIZADAS Até o Bimestre (b)
6	RECEITAS RECEBIDAS DO FUNDEB	130.300.000,00	26.995.124,67
6.1	FUNDEB - Impostos e Transferências de Impostos	130.300.000,00	26.995.124,67
6.1.1	Principal	130.000.000,00	26.909.683,93
6.1.2	Rendimentos de Aplicação Financeira	300.000,00	85.440,74
6.1.3	Ressarcimento de recursos do Fundeb	0,00	0,00
6.2	FUNDEB - Complementação da União - VAAF	0,00	0,00
6.2.1	Principal	0,00	0,00
6.2.2	Rendimentos de Aplicação Financeira	0,00	0,00
6.2.3	Ressarcimento de recursos do Fundeb	0,00	0,00
6.3	FUNDEB - Complementação da União - VAAT	0,00	0,00
6.3.1	Principal	0,00	0,00
6.3.2	Rendimentos de Aplicação Financeira	0,00	0,00
6.3.3	Ressarcimento de recursos do Fundeb	0,00	0,00
6.4	FUNDEB - Complementação da União - VAAR	0,00	0,00
6.4.1	Principal	0,00	0,00
6.4.2	Rendimentos de Aplicação Financeira	0,00	0,00
6.4.3	Ressarcimento de recursos do Fundeb	0,00	0,00
7	RESULTADO LÍQUIDO DAS TRANSFERÊNCIAS DO FUNDEB (6.1.1 - 4)	105.242.000,00	21.953.804,79
CAMPO	RECURSOS RECEBIDOS EM EXERCÍCIOS ANTERIORES E NÃO UTILIZADOS (SUPERÁVIT)		VALOR
8	TOTAL DOS RECURSOS DE SUPERÁVIT		-14.303.548,42
8.1	SUPERÁVIT DO EXERCÍCIO IMEDIATAMENTE ANTERIOR		-14.303.548,42
8.2	SUPERÁVIT RESIDUAL DE OUTROS EXERCÍCIOS		0,00
9	TOTAL DOS RECURSOS DO FUNDEB DISPONÍVEIS PARA UTILIZAÇÃO (6 + 8)		12.691.576,25

1 *[Handwritten Signature]*



PREFEITURA MUNICIPAL ESTAN BALN ITANHAEM
SECRETARIA DA FAZENDA
DEPARTAMENTO CONTÁBIL

RREO - ANEXO 8 - DEMONSTRATIVO DAS RECEITAS E DESPESAS COM MANUTENÇÃO E DESENVOLVIMENTO DO ENSINO - MDE
Período de Ref.: 01/01/2024 a 29/02/2024 - 1º Bimestre (Janeiro/Fevereiro)

Exercício: 2024

Página: 2/4

RREO - ANEXO 8 (LDB, art. 72)

R\$ 1,00

CAMPO	DESPESAS COM RECURSOS DO FUNDEB (Por Subfunção)	DOTAÇÃO ATUALIZADA (c)	DESPESA EMPENHADA Até o Bimestre (d)	DESPESA LIQUIDADADA Até o Bimestre (e)	DESPESA PAGA Até o Bimestre (f)	INSCRITAS EM R.P. NÃO PROCESSADOS (g)
10	TOTAL DAS DESPESAS COM RECURSOS DO FUNDEB	130.330.000,00	23.982.661,82	20.338.612,29	9.234.089,64	0,00
10.1	PROFISSIONAIS DA EDUCAÇÃO BÁSICA	115.851.669,40	18.157.598,28	18.157.598,28	7.898.657,10	0,00
10.1.1	Educação Infantil	24.360.000,00	3.984.105,53	3.984.105,53	1.687.163,28	0,00
10.1.2	Ensino Fundamental	91.201.261,22	14.135.102,34	14.135.102,34	6.194.568,22	0,00
10.1.3	Educação de Jovens e Adultos	270.408,18	38.390,41	38.390,41	16.925,60	0,00
10.1.4	Educação Especial	20.000,00	0,00	0,00	0,00	0,00
10.1.5	Administração Geral	0,00	0,00	0,00	0,00	0,00
10.2	OUTRAS DESPESAS	14.478.330,60	5.825.063,54	2.181.014,01	1.335.432,54	0,00
10.2.1	Educação Infantil	3.710.000,00	2.611.816,01	642.818,99	298.552,30	0,00
10.2.2	Ensino Fundamental	10.768.330,60	3.213.247,53	1.538.195,02	1.036.880,24	0,00
10.2.3	Educação de Jovens e Adultos	0,00	0,00	0,00	0,00	0,00
10.2.4	Educação Especial	0,00	0,00	0,00	0,00	0,00
10.2.5	Administração Geral	0,00	0,00	0,00	0,00	0,00
10.2.6	Transporte (Escolar)	0,00	0,00	0,00	0,00	0,00
10.2.7	Outras	0,00	0,00	0,00	0,00	0,00

INDICADORES DO FUNDEB

CAMPO	DESPESAS CUSTEADAS COM RECEITAS DO FUNDEB RECEBIDAS NO EXERCÍCIO	DESPESA EMPENHADA Até o Bimestre (d)	DESPESA LIQUIDADADA Até o Bimestre (e)	DESPESA PAGA Até o Bimestre (f)	INSCRITAS EM R.P. NÃO PROCESSADOS (g)	INSCRITAS EM R.P. NÃO PROCESS. (Sem Disp.Caixa) (h)	DESPESAS EMPENHADAS EM VALOR SUPERIOR AO TOTAL DAS RECEITAS RECEBIDAS NO EXERCÍCIO (i)
11	TOTAL DAS DESPESAS CUSTEADAS COM RECURSOS DO FUNDEB RECEBIDAS NO EXERCÍCIO	23.982.661,82	20.338.612,29	9.234.089,64	0,00	0,00	0,00
11.1	Total das Despesas custeadas com FUNDEB - Impostos e Transferências de Impostos	23.982.661,82	20.338.612,29	9.234.089,64	0,00	0,00	0,00
11.2	Total das Despesas custeadas com FUNDEB - Complementação da União - VAAF	0,00	0,00	0,00	0,00	0,00	0,00
11.3	Total das Despesas custeadas com FUNDEB - Complementação da União - VAAT	0,00	0,00	0,00	0,00	0,00	0,00
11.4	Total das Despesas custeadas com FUNDEB - Complementação da União - VAAR	0,00	0,00	0,00	0,00	0,00	0,00
12	TOTAL DAS DESPESAS DO FUNDEB COM PROFISSIONAIS DA EDUCAÇÃO BÁSICA	18.157.598,28	18.157.598,28	7.898.657,10	0,00	0,00	0,00
13	Total das Despesas custeadas com FUNDEB - Complementação da União - VAAT Aplicadas na Educação Infantil	0,00	0,00	0,00	0,00	0,00	0,00
14	Total das Despesas custeadas com FUNDEB - Complementação da União - VAAT Aplicadas em Despesa de Capital	0,00	0,00	0,00	0,00	0,00	0,00

CAMPO	INDICADORES - Art. 212-A, inciso XI e § 3º - Constituição Federal 2	VALOR EXIGIDO (j)	VALOR APLICADO (k)	VL. CONSIDERADO APÓS DEDUÇÕES (l)	PERCENTUAL APLICADO (m)
15	Mínimo de 70% do FUNDEB na Remuneração dos Profissionais da Educação Básica	18.896.587,27	18.157.598,28	18.157.598,28	67,26
16	Percentual da Complementação da União ao FUNDEB (VAAT) na Educação Infantil	0,00	0,00	0,00	0,00
17	Mínimo de 15% da Complementação da União ao FUNDEB - VAAT em Despesas de Capital	0,00	0,00	0,00	0,00

CAMPO	INDICADOR - Art.25, § 3º - Lei nº 14.113, de 2020 - (Máximo de 10% de Superávit)3	VALOR MÁXIMO PERMITIDO (n)	VALOR NÃO APLICADO (o)	VL. NÃO APLICADO APÓS AJUSTE (p)	VL NÃO APLICADO EXCEDENTE AO MÁX. PERMITIDO (q)	PERCENTUAL NÃO APLICADO (r)
18	Total da Receita Recebida e não Aplicada no Exercício	2.699.512,47	6.656.512,38	6.656.512,38	3.956.999,91	24,66

CAMPO	INDICADOR - Art.25, § 3º - Lei nº 14.113, de 2020 - (Aplicação do Superávit de Exercício Anterior)3	VALOR DE SUPERÁVIT PERMITIDO NO EXERC. ANT. (s)	VALOR NÃO APLICADO NO EXERCÍCIO ANTERIOR (t)	VALOR DE SUPERÁVIT APLIC. ATÉ O 1º QUADRIMESTRE (u)	VALOR APLICADO APÓS O 1º QUADRIMESTRE (v)	VALOR TOTAL DE SUPERÁVIT APLICADO ATÉ O FINAL DO EXERCÍCIO (w)	VALOR DE SUPERÁVIT PERMITIDO NO EXERCÍCIO ANTERIOR NÃO APLICADO NO EXERCÍCIO ATUAL (x)
19	Total das Despesas custeadas com Superávit do FUNDEB	-14.303.548,42	-14.303.548,42	0,00	0,00	-14.303.548,42	-14.303.548,42
19.1	Total das Despesas custeadas com FUNDEB - Impostos e Transferências de Impostos	-14.303.548,42	-14.303.548,42	0,00	0,00	-14.303.548,42	-14.303.548,42
19.2	Total das Despesas custeadas com FUNDEB - Complementação da União (VAAF + VAAT + VAAR)	0,00	0,00	0,00	0,00	0,00	0,00

7


**PREFEITURA MUNICIPAL ESTAN BALN ITANHAEM
SECRETARIA DA FAZENDA
DEPARTAMENTO CONTÁBIL**
**RREO - ANEXO 8 - DEMONSTRATIVO DAS RECEITAS E DESPESAS COM MANUTENÇÃO E
DESENVOLVIMENTO DO ENSINO - MDE**
Período de Ref.: 01/01/2024 a 29/02/2024 - 1º Bimestre (Janeiro/Fevereiro)

 Exercício: 2024
Página: 3/4

RREO - ANEXO 8 (LDB, art. 72)

R\$ 1,00

DESPESAS COM MANUTENÇÃO E DESENVOLVIMENTO DO ENSINO – MDE - CUSTEADAS COM RECEITA DE IMPOSTOS (EXCETO FUNDEB)

CAMPO	DESPESAS COM AÇÕES TÍPICAS DE MDE - RECEITAS DE IMPOSTOS - EXCETO FUNDEB (Por Subfunção)	DOTAÇÃO ATUALIZADA (c)	DESPESA EMPENHADA Até o Bimestre (d)	DESPESA LIQUIDADADA Até o Bimestre (e)	DESPESA PAGA Até o Bimestre (f)	INSCRITAS EM R.P. NÃO PROCESSADOS (g)
20	TOTAL DAS DESPESAS COM AÇÕES TÍPICAS DE MDE CUSTEADAS COM RECEITAS DE IMPOSTOS	52.544.784,12	13.068.834,51	7.502.085,98	3.585.948,85	0,00
20.1	Educação Infantil	13.199.900,89	3.547.029,12	2.126.636,40	903.566,70	0,00
20.2	Ensino Fundamental	39.344.883,23	9.521.805,39	5.375.449,58	2.682.382,15	0,00
20.3	Educação de Jovens e Adultos	0,00	0,00	0,00	0,00	0,00
20.4	Educação Especial	0,00	0,00	0,00	0,00	0,00
20.5	Administração Geral	0,00	0,00	0,00	0,00	0,00
20.6	Transporte (Escolar)	0,00	0,00	0,00	0,00	0,00
20.7	Outras	0,00	0,00	0,00	0,00	0,00

DESPESAS COM AÇÕES TÍPICAS DE MDE - RECEITAS DE IMPOSTOS E RECURSOS DO FUNDEB

CAMPO	DESPESAS COM AÇÕES TÍPICAS DE MDE - RECEITAS DE IMPOSTOS E RECURSOS DO FUNDEB (Por Área de Atuação)(6)	DOTAÇÃO ATUALIZADA (c)	DESPESA EMPENHADA Até o Bimestre (d)	DESPESA LIQUIDADADA Até o Bimestre (e)	DESPESA PAGA Até o Bimestre (f)	INSCRITAS EM R.P. NÃO PROCESSADOS (g)
21	TOTAL DAS DESPESAS COM AÇÕES TÍPICAS DE MDE CUSTEADAS COM RECEITAS DE IMPOSTOS E FUNDEB	158.494.784,12	33.067.390,80	23.856.592,74	11.132.875,21	0,00
21.1	EDUCAÇÃO INFANTIL	16.909.900,89	6.158.845,13	2.769.455,39	1.202.119,00	0,00
21.1.1	Creche	0,00	0,00	0,00	0,00	0,00
21.1.2	Pré-escola	16.909.900,89	6.158.845,13	2.769.455,39	1.202.119,00	0,00
21.2	ENSINO FUNDAMENTAL	141.584.883,23	26.908.545,67	21.087.137,35	9.930.756,21	0,00

CAMPO	APURAÇÃO DAS DESPESAS PARA FINS DE LIMITE MÍNIMO CONSTITUCIONAL	VALOR
22	TOTAL DAS DESPESAS DE MDE CUSTEADAS COM RECURSOS DE IMPOSTOS = L20(d ou e)	7.502.085,98
23	TOTAL DAS RECEITAS TRANSFERIDAS AO FUNDEB = (L4)	4.955.879,14
24	(-) RECEITAS DO FUNDEB NÃO UTILIZADAS NO EXERCÍCIO, EM VALOR SUPERIOR A 10% = L18(q)	3.956.999,91
25	VALOR APLICADO ATÉ O PRIMEIRO QUADRIMESTRE QUE INTEGRARÁ O LIMITE CONSTITUCIONAL = L19.1(x)	-14.303.548,42
26	(-) RESTOS A PAGAR NÃO PROCESSADOS INSCRITOS NO EXERCÍCIO SEM DISPONIBILIDADE FINANCEIRA DE RECURSOS DE IMPOSTOS (4)	0,00
27	(-) CANCELAMENTO, NO EXERCÍCIO, DE RESTOS A PAGAR INSCRITOS COM DISPONIBILIDADE FINANCEIRA DE RECURSOS DE IMPOSTOS VINCULADOS AO ENSINO = (L30.1(af) + L30.2(af))	0,00
28	TOTAL DAS DESPESAS PARA FINS DE LIMITE (22 + 23 - 24 + 25 - 26 - 27)	-5.802.583,21

CAMPO	APURAÇÃO DO LIMITE MÍNIMO CONSTITUCIONAL (2 e 5)	VALOR EXIGIDO (x)	VALOR APLICADO (w)	PERCENTUAL APLICADO (y)
29	APLICAÇÃO EM MDE SOBRE A RECEITA RESULTANTE DE IMPOSTOS	18.561.919,05	-5.802.583,21	-7,27

CAMPO	RP INSCRITOS EM EXERCÍCIOS ANT. DE DESPESAS CONSIDERADAS PARA CUMPRIMENTO DO LIMITE (8)	SALDO INICIAL (ac)	R.P. LIQUIDADOS (ad)	R.P. PAGOS (ae)	R.P. CANCELADOS (af)	SALDO FINAL (ag) = (ac) - (ae) - (af)
30	RESTOS A PAGAR DE DESPESAS COM MDE	35.874.504,81	404.994,50	15.420.698,67	0,00	20.453.806,14
30.1	Executadas com Recursos de Impostos e Transferências de Impostos	13.422.141,84	404.994,50	4.308.018,94	0,00	9.114.122,90
30.2	Executadas com Recursos do FUNDEB - Impostos	22.452.362,97	0,00	11.112.679,73	0,00	11.339.683,24
30.3	Executadas com Recursos do FUNDEB - Complementação da União (VAAT + VAAF + VAAR)	0,00	0,00	0,00	0,00	0,00

OUTRAS INFORMAÇÕES PARA CONTROLE

CAMPO	RECEITAS ADICIONAIS PARA FINANCIAMENTO DO ENSINO	PREVISÃO ATUALIZADA (a)	RECEITAS REALIZADAS Até o Bimestre (b)
31	TOTAL DAS RECEITAS ADICIONAIS PARA FINANCIAMENTO DO ENSINO	32.245.000,00	4.692.256,51
31.1	RECEITA DE TRANSFERÊNCIAS DO FNDE (INCLUINDO RENDIMENTOS DE APLICAÇÃO FINANCEIRA)	22.529.000,00	3.917.374,47
31.1.1	Salário-Educação	19.000.000,00	3.590.496,07
31.1.2	PDDE	2.000,00	0,00
31.1.3	PNAE	3.497.000,00	326.878,40
31.1.4	PNATE	30.000,00	0,00
31.1.5	Outras Transferências do FNDE	0,00	0,00
31.2	RECEITA DE TRANSFERÊNCIAS DE CONVÊNIOS	9.716.000,00	774.882,04
31.3	RECEITA DE ROYALTIES DESTINADOS À EDUCAÇÃO	0,00	0,00
31.4	RECEITA DE OPERAÇÕES DE CRÉDITO VINCULADAS À EDUCAÇÃO	0,00	0,00
31.5	OUTRAS RECEITAS PARA FINANCIAMENTO DO ENSINO	0,00	0,00



GCASPP

PREFEITURA MUNICIPAL ESTAN BALN ITANHAEM
SECRETARIA DA FAZENDA
DEPARTAMENTO CONTÁBIL

Exercício: 2024

Página: 4/4

RREO - ANEXO 8 - DEMONSTRATIVO DAS RECEITAS E DESPESAS COM MANUTENÇÃO E
DESENVOLVIMENTO DO ENSINO - MDE

Período de Ref.: 01/01/2024 a 29/02/2024 - 1º Bimestre (Janeiro/Fevereiro)

RREO - ANEXO 8 (LDB, art. 72)

R\$ 1,00

CAMPO	OUTRAS DESPESAS COM EDUCAÇÃO (Por Subfunção)(6)	DOTAÇÃO ATUALIZADA (c)	DESPESA EMPENHADA Até o Bimestre (d)	DESPESA LIQUIDADADA Até o Bimestre (e)	DESPESA PAGA Até o Bimestre (f)	INSCRITAS EM R.P. NÃO PROCESSADOS (g)
32	TOTAL DAS OUTRAS DESPESAS COM EDUCAÇÃO	37.687.000,00	16.937.952,77	4.764.261,43	3.043.189,73	0,00
32.1	Educação Infantil	7.300.000,00	3.939.737,23	904.584,10	717.488,18	0,00
32.2	Ensino Fundamental	24.060.000,00	11.105.849,46	3.218.725,28	1.736.581,66	0,00
32.3	Ensino Médio	2.452.000,00	1.294.388,88	438.034,24	386.202,08	0,00
32.4	Ensino Superior	3.000.000,00	392.120,91	136.293,43	136.293,43	0,00
32.5	Ensino Profissional	0,00	0,00	0,00	0,00	0,00
32.6	Educação de Jovens e Adultos	0,00	0,00	0,00	0,00	0,00
32.7	Educação Especial	0,00	0,00	0,00	0,00	0,00
32.8	Outras	875.000,00	205.856,29	66.624,38	66.624,38	0,00

CAMPO	TOTAL GERAL DAS DESPESAS COM EDUCAÇÃO	DOTAÇÃO ATUALIZADA (c)	DESPESA EMPENHADA Até o Bimestre (d)	DESPESA LIQUIDADADA Até o Bimestre (e)	DESPESA PAGA Até o Bimestre (f)	INSCRITAS EM R.P. NÃO PROCESSADOS (g)
33	TOTAL GERAL - DESPESAS COM EDUCAÇÃO (10+20+32)	220.561.784,12	53.989.449,10	32.604.959,70	15.863.228,22	0,00
33.1	Despesas Correntes	218.561.784,12	53.563.488,45	32.486.931,32	15.863.228,22	0,00
33.1.1	Pessoal Ativo	152.772.680,13	23.996.521,92	23.996.521,92	10.424.105,31	0,00
33.1.2	Pessoal Inativo	0,00	0,00	0,00	0,00	0,00
33.1.3	Transferências às instituições comunitárias, confessionais ou filantrópicas sem fins lucrativos	850.000,00	205.856,29	66.624,38	66.624,38	0,00
33.1.4	Outras Despesas Correntes	64.939.103,99	29.361.110,24	8.423.785,02	5.372.498,53	0,00
33.2	Despesas de Capital	2.000.000,00	425.960,65	118.028,38	0,00	0,00
33.2.1	Transferências às instituições comunitárias, confessionais ou filantrópicas sem fins lucrativos	0,00	0,00	0,00	0,00	0,00
33.2.2	Outras Despesas de Capital	2.000.000,00	425.960,65	118.028,38	0,00	0,00

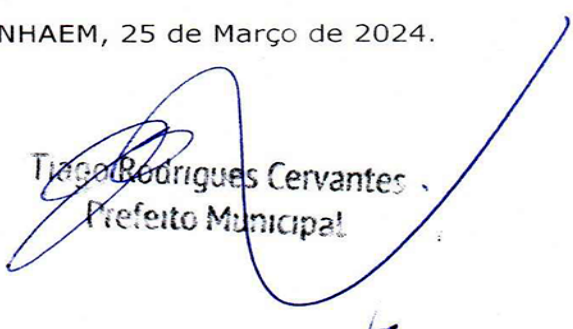
CAMPO	CONTROLE DA DISPONIBILIDADE FINANCEIRA E CONCILIAÇÃO BANCÁRIA	FUNDEB (ah)	SALÁRIO EDUCAÇÃO (ai)
34	DISPONIBILIDADE FINANCEIRA EM 31 DE DEZEMBRO DE 2023		11,07
35	(+) INGRESSO DE RECURSOS ATÉ O BIMESTRE (Orçamentário)		3.590.496,07
36	(-) PAGAMENTOS EFETUADOS ATÉ O BIMESTRE (Orçamentário e Restos a Pagar)		3.780.730,23
37	(=) DISPONIBILIDADE FINANCEIRA ATÉ O BIMESTRE		-190.223,09
38	(+) AJUSTES POSITIVOS (RETENÇÕES E OUTROS VALORES EXTRAORÇAMENTÁRIOS)		0,08
39	(-) AJUSTES NEGATIVOS (OUTROS VALORES EXTRAORÇAMENTÁRIOS)		0,08
40	(=) SALDO FINANCEIRO CONCILIADO (Saldo Bancário)		-190.223,09

FONTE: Sistema GCASPP, Unidade Responsável SECRETARIA DA FAZENDA, Data de Emissão 25/03/2024 e Hora da Emissão 19:46:03

ITANHAEM, 25 de Março de 2024.



Michel Santos de Oliveira
CRC/SP509369/O-3
Depto de Contabilidade



Tiago Rodrigues Cervantes
Prefeito Municipal



José Batista Gomes
Controlador Geral
do Município



PREFEITURA MUNICIPAL ESTAN BALN ITANHAEM
SECRETARIA DA FAZENDA
DEPARTAMENTO CONTÁBIL

RREO - ANEXO 12 - DEMONSTRATIVO DAS RECEITAS E DESPESAS COM AÇÕES E SERVIÇOS PÚBLICOS DE SAÚDE

Exercício: 2024

Página: 1/3

Período de Ref.: 01/01/2024 a 29/02/2024 - 1º Bimestre (Janeiro/Fevereiro)

RREO - ANEXO 12 (LC 141/2012, art. 35)

Em Reais

RECEITAS RESULTANTES DE IMPOSTOS E TRANSFERÊNCIAS CONSTITUCIONAIS E LEGAIS	PREVISÃO INICIAL	PREVISÃO ATUALIZADA (a)	RECEITAS REALIZADAS	
			Até o Bimestre (b)	% (b/a) x 100
RECEITA DE IMPOSTOS (I)	176.790.000,00	176.790.000,00	48.034.415,84	27,17
Receita Resultante do Imposto Predial e Territorial Urbano - IPTU	93.650.000,00	93.650.000,00	33.726.184,45	36,01
Receita Resultante do Imposto sobre Transmissão Inter Vivos - ITBI	24.030.000,00	24.030.000,00	3.846.110,87	16,01
Receita Resultante do Imposto sobre Serviços de Qualquer Natureza - ISS	23.110.000,00	23.110.000,00	4.615.721,67	19,97
Receita Resultante do Imposto sobre a Renda e Proventos de Qualquer Natureza Retido na Fonte - IRRF	36.000.000,00	36.000.000,00	5.846.398,85	16,24
RECEITA DE TRANSFERÊNCIAS CONSTITUCIONAIS E LEGAIS (II)	148.252.000,00	166.251.999,99	31.724.285,50	19,08
Cota-Parte FPM	82.000.000,00	82.000.000,00	16.975.338,81	20,70
Cota-Parte ITR	2.000,00	2.000,00	757,30	37,87
Cota-Parte IPVA	20.000.000,00	20.000.000,00	6.989.775,78	34,95
Cota-Parte ICMS	46.000.000,00	63.999.999,99	7.707.284,48	12,04
Cota-Parte IPI-Exportação	250.000,00	250.000,00	51.129,13	20,45
Outras Transferências ou Compensações Financeiras Provenientes de Impostos e Transferências Constitucionais	0,00	0,00	0,00	0,00
TOTAL DAS RECEITAS RESULTANTES DE IMPOSTOS E TRANSFERÊNCIAS CONSTITUCIONAIS E LEGAIS - (III) = (I) + (II)	325.042.000,00	343.041.999,99	79.758.701,34	23,25

DESPESAS COM AÇÕES E SERVIÇOS PÚBLICOS DE SAÚDE (ASPS) - POR SUBFUNÇÃO E CATEGORIA ECONÔMICA	DOTAÇÃO INICIAL	DOTAÇÃO ATUALIZAÇÃO (c)	DESPESAS EMPENHADAS		DESPESAS LIQUIDADAS		DESPESAS PAGAS		Inscritas em RP Não Process. (g)
			Até o Bimestre (d)	% (d/c) x 100	Até o Bimestre (e)	% (e/c) x 100	Até o Bimestre (f)	% (f/c) x 100	
Atenção Básica (IV)	17.242.729,08	17.242.729,08	3.223.836,60	18,70	3.188.198,97	18,49	1.368.303,36	7,94	35.637,63
Despesas Correntes	17.232.729,08	17.232.729,08	3.223.836,60	18,71	3.188.198,97	18,50	1.368.303,36	7,94	35.637,63
Despesa de Capital	10.000,00	10.000,00	0,00	0,00	0,00	0,00	0,00	0,00	0,00
Assist. Hospitalar Ambulatorial (V)	56.372.768,00	56.372.768,00	12.063.717,68	21,40	9.676.893,67	17,17	5.245.991,03	9,31	2.386.824,01
Despesas Correntes	56.357.768,00	56.357.768,00	12.063.717,68	21,41	9.676.893,67	17,17	5.245.991,03	9,31	2.386.824,01
Despesa de Capital	15.000,00	15.000,00	0,00	0,00	0,00	0,00	0,00	0,00	0,00
Sup. Profilático e Terapêutico (VI)	150.000,00	150.000,00	74.390,00	49,59	74.390,00	49,59	0,00	0,00	0,00
Despesas Correntes	150.000,00	150.000,00	74.390,00	49,59	74.390,00	49,59	0,00	0,00	0,00
Despesa de Capital	0,00	0,00	0,00	0,00	0,00	0,00	0,00	0,00	0,00
Vigilância Sanitária (VII)	0,00	0,00	0,00	0,00	0,00	0,00	0,00	0,00	0,00
Despesas Correntes	0,00	0,00	0,00	0,00	0,00	0,00	0,00	0,00	0,00
Despesa de Capital	0,00	0,00	0,00	0,00	0,00	0,00	0,00	0,00	0,00
Vigilância Epidemiológica (VIII)	3.215.000,00	3.215.000,00	550.652,15	17,13	548.223,36	17,05	285.041,68	8,87	2.428,79
Despesas Correntes	3.195.000,00	3.195.000,00	550.652,15	17,23	548.223,36	17,16	285.041,68	8,92	2.428,79
Despesa de Capital	20.000,00	20.000,00	0,00	0,00	0,00	0,00	0,00	0,00	0,00
Alimentação e Nutrição (IX)	0,00	0,00	0,00	0,00	0,00	0,00	0,00	0,00	0,00
Despesas Correntes	0,00	0,00	0,00	0,00	0,00	0,00	0,00	0,00	0,00
Despesa de Capital	0,00	0,00	0,00	0,00	0,00	0,00	0,00	0,00	0,00
Outras SubFunções (X)	15.139.971,72	15.139.971,72	3.084.711,11	20,37	2.399.694,21	15,85	1.147.038,54	7,58	685.016,90
Despesas Correntes	15.119.971,72	15.119.971,72	3.084.711,11	20,40	2.399.694,21	15,87	1.147.038,54	7,59	685.016,90
Despesa de Capital	20.000,00	20.000,00	0,00	0,00	0,00	0,00	0,00	0,00	0,00
TOTAL (XI) = (IV + V + VI + VII + VIII + IX + X)	92.120.468,80	92.120.468,80	18.997.307,54	20,62	15.887.400,21	17,25	8.046.374,61	8,73	3.109.907,33

APURAÇÃO DO CUMPRIMENTO DO LIMITE MÍNIMO PARA APLICAÇÃO EM ASPS	DESPESAS EMPENHADAS (d)	DESPESAS LIQUIDADAS (e)	DESPESAS PAGAS (f)
Total das Despesas com ASPS (XII) = (XI)	18.997.307,54	15.887.400,21	8.046.374,61
(-) Restos a Pagar Não Processados Inscritos Indevidamente no Exercício sem Disponibilidade Financeira (XIII)	0,00	0,00	0,00
(-) Despesas Custeadas com Recursos Vinculados à Parcela do Percentual Mínimo que não foi Aplicada em ASPS em Exercícios Anteriores (XIV)	0,00	0,00	0,00
(-) Despesas Custeadas com Disponibilidade de Caixa Vinculada aos Restos a Pagar Cancelados (XV)	0,00	0,00	0,00
(=) VALOR APLICADO EM ASPS (XVI) = (XII - XIII - XIV - XV)	18.997.307,54	15.887.400,21	8.046.374,61
Despesa Mínima a ser Aplicada em ASPS (XVII) = (III) x 15% (LC 141/2012)	11.963.805,20	11.963.805,20	11.963.805,20
Despesa Mínima a ser Aplicada em ASPS (XVII) = (III) x % (Lei Orgânica Municipal)	0,00	0,00	0,00
Diferença entre o Valor Aplicado e a Despesa Mínima a ser Aplicada (XVIII) = (XVI (d ou e) - XVII)¹	7.033.502,34	3.923.595,01	-3.917.430,59
Limite não Cumprido (XIX) = (XVIII) (Quando valor for inferior a zero)	0,00		
PERCENTUAL DA RECEITA DE IMPOSTOS E TRANSFERÊNCIAS CONSTITUCIONAIS E LEGAIS APLICADO EM ASPS (XVI / III)*100 (mínimo de 15% conforme LC nº 141/2012 ou % da Lei Orgânica Municipal)	23,82	19,92	10,09

7

d.

e.



PREFEITURA MUNICIPAL ESTAN BALN ITANHAEM
SECRETARIA DA FAZENDA
DEPARTAMENTO CONTÁBIL

RREO - ANEXO 12 - DEMONSTRATIVO DAS RECEITAS E DESPESAS COM AÇÕES E SERVIÇOS PÚBLICOS DE SAÚDE

Exercício: 2024
Página: 2/3

Período de Ref.: 01/01/2024 a 29/02/2024 - 1º Bimestre (Janeiro/Fevereiro)

RREO - ANEXO 12 (LC 141/2012, art. 35)

Em Reais

CONTROLE DO VALOR REFERENTE AO PERCENTUAL MÍNIMO NÃO CUMPRIDO EM EXERCÍCIOS ANTERIORES PARA FINS DE APLICAÇÃO DOS RECURSOS VINCULADOS CONFORME ARTIGOS 25 E 26 DA LC 141/2012	Saldo Inicial (no exercício atual) (h)	LIMITE NÃO CUMPRIDO			Saldo Final (não aplicado) ¹ (l) = (h - (i ou j))
		Despesas Custeadas no Exercício de Referência			
		Empenhadas (i)	Liquidadas (j)	Pagas (k)	
Diferença de Limite não Cumprido em 2024(Saldo Final = XIXd)	0,00	0,00	0,00	0,00	0,00
Diferença de Limite não Cumprido em 2023(Saldo Ini. igual ao Saldo Final do Dem. do Exerc. Ant.)	0,00	0,00	0,00	0,00	0,00
Diferença de Limite não Cumprido em Exercícios Anteriores (Saldo Ini. igual ao Saldo Final do Dem. do Exerc. Ant.)	0,00	0,00	0,00	0,00	0,00
TOTAL DA DIFERENÇA DE LIMITE NÃO CUMPRIDO EM EXERCÍCIOS ANTERIORES (xx)	0,00	0,00	0,00	0,00	0,00

EXECUÇÃO DE RESTOS A PAGAR										
EXERCÍCIO DO EMPENHO ²	Valor Mínimo para aplicação em ASPS (m)	Valor aplicado em ASPS no exercício (n)	Valor aplicado além do limite mínimo (o) = (n - m), se < 0, então (o) = 0	Total inscrito em RP no exercício (p)	RPNP Inscritos Indevidamente no Exercício sem Disponibilidade Financeira q = (XIIIId)	Valor inscrito em RP considerado no Limite (r) = (p - (o + q)) se < 0, então (r) = (0)	Total de RP pagos (s)	Total de RP a pagar (t) = (p) - (s) - (u)	Total de RP cancelados ou prescritos (u)	Dif. valor aplicado além do limite e o total RP cancelados (v) = ((o + q) - u)
Empenhos de 2024	0,00	0,00	0,00	0,00	0,00	0,00	0,00	0,00	0,00	0,00
Empenhos de 2023	0,00	0,00	0,00	0,00	0,00	0,00	0,00	0,00	0,00	0,00
Empenhos de 2022	0,00	0,00	0,00	0,00	0,00	0,00	0,00	0,00	0,00	0,00
Empenhos de 2021	0,00	0,00	0,00	0,00	0,00	0,00	0,00	0,00	0,00	0,00
Empenhos de 2020 Anteriores	0,00	0,00	0,00	0,00	0,00	0,00	0,00	0,00	0,00	0,00

TOTAL DOS RESTOS A PAGAR CANCELADOS OU PRESCRITOS ATÉ O FINAL DO EXERCÍCIO ATUAL QUE AFETARAM O CUMPRIMENTO DO LIMITE (XXI) (soma dos saldos negativos da coluna "v")	0,00
TOTAL DOS RESTOS A PAGAR CANCELADOS OU PRESCRITOS ATÉ O FINAL DO EXERCÍCIO ANTERIOR QUE AFETARAM O CUMPRIMENTO DO LIMITE (XXII) (valor informado no demonstrativo do exercício anterior)	0,00
TOTAL DOS RESTOS A PAGAR CANCELADOS OU PRESCRITOS NO EXERCÍCIO ATUAL QUE AFETARAM O CUMPRIMENTO DO LIMITE (XXIII) = (XXI - XXII) (Artigo 24 § 1º e 2º da LC 141/2012)	0,00

CONTROLE DE RESTOS A PAGAR CANCELADOS OU PRESCRITOS CONSIDERADOS PARA FINS DE APLICAÇÃO DA DISPONIBILIDADE DE CAI CONFORME ARTIGO 24§ 1º e 2º DA LC 141/2012	Saldo Inicial (no exercício atual) (w)	RESTOS A PAGAR CANCELADOS OU PRESCRITOS			Saldo Final (não aplicado) ¹ (aa) = (w - (x ou y))
		Despesas Custeadas no Exercício de Referência			
		Empenhadas (x)	Liquidadas (y)	Pagas (z)	
Restos à Pagar Cancelados ou Prescritos em 2024 a serem compensados (XXIV) (saldo ini. = XXIII)	0,00	0,00	0,00	0,00	0,00
Restos à Pagar Cancelados ou Prescritos em 2023 a serem compensados (XXV) (saldo ini. igual ao saldo final do dem. exerc. ant.)	0,00	0,00	0,00	0,00	0,00
Restos à Pagar Cancelados ou Prescritos em Exercícios Anteriores a serem Compensados (XXVI) (saldo ini. igual ao saldo final do dem. exerc. ant.)	0,00	0,00	0,00	0,00	0,00
TOTAL DE RESTOS A PAGAR CANCELADOS OU PRESCRITOS A COMPENSAR (XXVII)	0,00	0,00	0,00	0,00	0,00

RECEITAS ADICIONAIS PARA O FINANCIAMENTO DA SAÚDE NÃO COMPUTADAS NO CÁLCULO DO MÍNIMO	PREVISÃO INICIAL	PREVISÃO ATUALIZADA (a)	RECEITAS REALIZADAS	
			Até o Bimestre (b)	% (b/a) x 100
RECEITAS DE TRANSFERÊNCIAS PARA A SAÚDE (XXVIII)	25.921.295,75	25.921.295,75	4.695.633,62	18,11
Proveniente da União	24.342.795,75	24.342.795,75	4.682.906,62	19,24
Proveniente dos Estados	1.578.500,00	1.578.500,00	12.727,00	0,81
Proveniente de outros Municípios	0,00	0,00	0,00	0,00
RECEITA DE OPERAÇÕES DE CRÉDITO INTERNAS E EXTERNAS VINCULADAS A SAÚDE (XXIX)	0,00	0,00	0,00	0,00
OUTRAS RECEITAS (XXX)	152.000,00	152.000,00	13.826,94	9,10
TOTAL DE RECEITAS ADICIONAIS PARA FINANCIAMENTO DA SAÚDE (XXXI) = (XXVIII+XXIX+XXX)	26.073.295,75	26.073.295,75	4.709.460,56	18,06

DESPESAS COM SAUDE POR SUBFUNÇÕES E CATEGORIA ECONÔMICA NÃO COMPUTADAS N CÁLCULO DO MÍNIMO	DOTAÇÃO INICIAL	DOTAÇÃO ATUALIZAÇÃO (c)	DESPESAS EMPENHADAS		DESPESAS LIQUIDADAS		DESPESAS PAGAS		Inscritas em RP Não Process. (g)
			Até o Bimestre (d)	% (d/c) x 100	Até o Bimestre (e)	% (e/c) x 100	Até o Bimestre (f)	% (f/c) x 100	
ATENÇÃO BÁSICA (XXXII)	9.497.562,99	9.597.562,99	2.424.706,54	25,26	1.401.056,47	14,60	548.962,62	5,72	1.023.650,07
Despesas Correntes	9.477.562,99	9.507.562,99	2.356.828,39	24,79	1.401.056,47	14,74	548.962,62	5,77	955.771,92
Despesa de Capital	20.000,00	90.000,00	67.878,15	75,42	0,00	0,00	0,00	0,00	67.878,15
ASSISTÊNCIA HOSPITALAR E AMBULATORIAL (XXXIII)	16.861.038,93	17.379.038,93	5.299.792,93	30,50	1.927.204,14	11,09	840.759,45	4,84	3.372.588,79
Despesas Correntes	16.401.038,93	16.916.038,93	5.292.782,93	31,29	1.927.204,14	11,39	840.759,45	4,97	3.365.578,79
Despesa de Capital	460.000,00	463.000,00	7.010,00	1,51	0,00	0,00	0,00	0,00	7.010,00
SUORTE PROFILÁTICO E TERAPÊUTICO (XXXIV)	451.000,00	451.000,00	0,00	0,00	0,00	0,00	0,00	0,00	0,00
Despesas Correntes	450.000,00	450.000,00	0,00	0,00	0,00	0,00	0,00	0,00	0,00

1

[Handwritten signature]

[Handwritten signature]



GCASPP

**PREFEITURA MUNICIPAL ESTAN BALN ITANHAEM
SECRETARIA DA FAZENDA
DEPARTAMENTO CONTÁBIL**

Exercício: 2024

Página: 3/3

**RREO - ANEXO 12 - DEMONSTRATIVO DAS RECEITAS E DESPESAS COM AÇÕES E
SERVIÇOS PÚBLICOS DE SAÚDE**

Período de Ref.: 01/01/2024 a 29/02/2024 - 1º Bimestre (Janeiro/Fevereiro)

RREO - ANEXO 12 (LC 141/2012, art. 35)

Em Reais

DESPESAS COM SAÚDE POR SUBFUNÇÕES E CATEGORIA ECONÔMICA NÃO COMPUTADAS N CÁLCULO DO MÍNIMO	DOTAÇÃO INICIAL	DOTAÇÃO ATUALIZAÇÃO (c)	DESPESAS EMPENHADAS		DESPESAS LIQUIDADAS		DESPESAS PAGAS		Inscritas em RP Não Process. (g)
			Até o Bimestre (d)	% (d/c) x 100	Até o Bimestre (e)	% (e/c) x 100	Até o Bimestre (f)	% (f/c) x 100	
Despesa de Capital	1.000,00	1.000,00	0,00	0,00	0,00	0,00	0,00	0,00	0,00
VIGILÂNCIA SANITÁRIA (XXXV)	0,00	0,00	0,00	0,00	0,00	0,00	0,00	0,00	0,00
Despesas Correntes	0,00	0,00	0,00	0,00	0,00	0,00	0,00	0,00	0,00
Despesa de Capital	0,00	0,00	0,00	0,00	0,00	0,00	0,00	0,00	0,00
VIGILÂNCIA EPIDEMIOLÓGICA (XXXVI)	584.693,83	616.693,83	226.721,87	36,76	102.559,71	16,63	60.285,00	9,78	124.162,16
Despesas Correntes	582.693,83	614.693,83	226.721,87	36,88	102.559,71	16,68	60.285,00	9,81	124.162,16
Despesa de Capital	2.000,00	2.000,00	0,00	0,00	0,00	0,00	0,00	0,00	0,00
ALIMENTAÇÃO E NUTRIÇÃO (XXXVII)	0,00	0,00	0,00	0,00	0,00	0,00	0,00	0,00	0,00
Despesas Correntes	0,00	0,00	0,00	0,00	0,00	0,00	0,00	0,00	0,00
Despesa de Capital	0,00	0,00	0,00	0,00	0,00	0,00	0,00	0,00	0,00
OUTRAS SUBFUNÇÕES (XXXVIII)	0,00	0,00	0,00	0,00	0,00	0,00	0,00	0,00	0,00
Despesas Correntes	0,00	0,00	0,00	0,00	0,00	0,00	0,00	0,00	0,00
Despesa de Capital	0,00	0,00	0,00	0,00	0,00	0,00	0,00	0,00	0,00
TOTAL DAS DESPESAS NÃO COMPUTADAS NO CÁLCULO DO MÍNIMO (XXXIX) = (XXXII + XXXIII + XXXIV + XXXV + XXXVI XXXVII + XXXVIII)	27.394.295,75	28.044.295,75	7.951.221,34	28,35	3.430.820,32	12,23	1.450.007,07	5,17	4.520.401,02

DESPESAS TOTAIS COM SAÚDE	DOTAÇÃO INICIAL	DOTAÇÃO ATUALIZAÇÃO (c)	DESPESAS EMPENHADAS		DESPESAS LIQUIDADAS		DESPESAS PAGAS		Inscritas em RP Não Process. (g)
			Até o Bimestre (d)	% (d/c) x 100	Até o Bimestre (e)	% (e/c) x 100	Até o Bimestre (f)	% (f/c) x 100	
ATENÇÃO BÁSICA (XL) = (IV + XXXII)	26.740.292,07	26.840.292,07	5.648.543,14	21,05	4.589.255,44	17,10	1.917.265,98	7,14	1.059.287,70
ASSISTÊNCIA HOSPITALAR E AMBULATORIAL (XLI) = (V + XXXIII)	73.233.806,93	73.751.806,93	17.363.510,61	23,54	11.604.097,81	15,73	6.086.750,48	8,25	5.759.412,80
SUPORTE PROFILÁTICO E TERAPÊUTICO (XLII) = (VI + XXXIV)	601.000,00	601.000,00	74.390,00	12,38	74.390,00	12,38	0,00	0,00	0,00
VIGILÂNCIA SANITÁRIA (XLIII) = (VII + XXXV)	0,00	0,00	0,00	0,00	0,00	0,00	0,00	0,00	0,00
VIGILÂNCIA EPIDEMIOLÓGICA (XLIV) = (VIII + XXXVI)	3.799.693,83	3.831.693,83	777.374,02	20,29	650.783,07	16,98	345.326,68	9,01	126.590,95
ALIMENTAÇÃO E NUTRIÇÃO (XLV) = (XIX + XXXVII)	0,00	0,00	0,00	0,00	0,00	0,00	0,00	0,00	0,00
OUTRAS SUBFUNÇÕES (XLVI) = (X + XXXVIII)	15.139.971,72	15.139.971,72	3.084.711,11	20,37	2.399.694,21	15,85	1.147.038,54	7,58	685.016,90
TOTAL DAS DESPESAS COM SAÚDE (XLVII) = (XI + XXXIX)	119.514.764,55	120.164.764,55	26.948.528,88	22,43	19.318.220,53	16,08	9.496.381,68	7,90	7.630.308,35

FONTE: Sistema GCASPP, Unidade Responsável SECRETARIA DA FAZENDA, Data de Emissão 25/03/2024 e Hora da Emissão 19:47:08

Notas:

¹ Nos cinco primeiros bimestres do exercício, o acompanhamento será feito com base na despesa liquidada. No último bimestre do exercício, o valor deverá corresponder ao total da despesa empenhada.
² Até o exercício de 2018, o controle da execução dos restos a pagar considerava apenas os valores dos restos a pagar não processados (regra antiga). A partir do exercício de 2019, o controle da execução dos restos a pagar considera os restos a pagar processados e não processados (regra nova).

ITANHAEM, 25 de Março de 2024.

Carlos Santos de Oliveira
CPF 309369/0-3
Secretaria de Contabilidade

Tiago Rodrigues Cervantes
Prefeito Municipal

Jesus Batista Gomes
Controlador Geral
do Município



GCASPP

PREFEITURA MUNICIPAL ESTAN BALN ITANHAEM
SECRETARIA DA FAZENDA
DEPARTAMENTO CONTÁBIL

Exercício: 2024

Página: 1/1

RREO - ANEXO 13 - DEMONSTRATIVO DAS PARCERIAS PÚBLICO-PRIVADAS
Período de Ref.: 01/01/2024 a 29/02/2024 - 1º Bimestre (Janeiro/Fevereiro)

RREO - Anexo 13 (Lei nº 11.079, de 30-12-2004, arts. 22,25 e 28)

R\$ 1,00

CAMPO	IMPACTOS DAS CONTRATAÇÕES DE PPP	SALDO TOTAL EM 31 DE DEZEMBRO DO EXERCÍCIO ANTERIOR (a)	REGISTROS EFETUADOS EM 2024	
			No Bimestre	Até o Bimestre (b)
1	TOTAL DE ATIVOS			
2	Ativos Constituídos pela SPE			
3	TOTAL DE PASSIVOS (I)			
4	Obrigações decorrentes de Ativos Constituídos pela SPE			
5	Provisões de PPP			
6	Outros passivos			
7	ATOS POTENCIAIS PASSIVOS			
8	Obrigações contratuais			
9	Riscos não Provisionados			
10	Garantias concedidas			
11	Outros Passivos Contingentes			

CAMPO	DESPESAS DE PPP	EXERCÍCIO ANTERIOR	EXERCÍCIO CORRENTE 2024	EXERCÍCIO 2025	EXERCÍCIO 2026	EXERCÍCIO 2027	EXERCÍCIO 2028	EXERCÍCIO 2029	EXERCÍCIO 2030	EXERCÍCIO 2031	EXERCÍCIO 2032	EXERCÍCIO 2033
12	TOTAL DAS DESPESAS DE PPP DO ENTE FEDERADO (I) = (I.1 + I.2)	3.595.117,00	8.364.616,00	11.180.138,0	11.180.138,0	11.180.138,0	11.180.138,0	11.180.138,0	11.180.138,0	11.180.138,0	11.180.138,0	11.180.138,0
13	TOTAL DAS DESPESAS DE PPP DAS ESTATAIS NÃO-DEPENDENTES (II) = (II.1 +											
14	TOTAL DAS DESPESAS DE PPP (III) = (I + II)	3.595.117,00	8.364.616,00	11.180.138,0	11.180.138,0	11.180.138,0	11.180.138,0	11.180.138,0	11.180.138,0	11.180.138,0	11.180.138,0	11.180.138,0
15	RECEITA CORRENTE LÍQUIDA (RCL) (IV)	554.151.481,	568.808.455,	625.689.300,	688.258.263,	757.084.089,	832.792.498,	916.071.748,	1.007.678.922	1.108.446.815	1.219.291.496	1.341.220.646
16	TOTAL DAS DESPESAS CONSIDERADAS PARA O LIMITE = (I)	3.595.117,00	8.364.616,00	11.180.138,0	11.180.138,0	11.180.138,0	11.180.138,0	11.180.138,0	11.180.138,0	11.180.138,0	11.180.138,0	11.180.138,0
17	TOTAL DAS DESPESAS CONSIDERADAS PARA O LIMITE / RCL (%) (V) = (I / IV)	0,64	1,47	1,79	1,62	1,34	1,34	1,22	1,10	1,00	0,92	0,83

FONTE: Sistema PREFEITURA MUNICIPAL ESTAN BALN ITANHAEM, Unidade Responsável: SECRETARIA DA FAZENDA, Emissão: 26/03/2024, às 08:45:40

Notas:

ITANHAEM, 25 de Março de 2024.

Michel Santos de Oliveira
CRC 1SP309469/0-3
Depto de Contabilidade

Italo Rodrigues Cervantes
Prefeito Municipal

José Roberto Gomes
Controlador Geral
do Município

NÃO FAÇA AOS ANIMAIS
O QUE NÃO GOSTARIA
QUE FIZESSEM COM VOCÊ.



ABANDONAR ANIMAIS
É CRIME
DE MAUS TRATOS

PENA: RECLUSÃO DE 2 (DOIS)
A 5 (CINCO) ANOS E MULTA.

LEI FEDERAL 9605/1998
LEI FEDERAL 14064/2020





GCASPP

PREFEITURA MUNICIPAL ESTAN BALN ITANHAEM
SECRETARIA DA FAZENDA
DEPARTAMENTO CONTÁBIL

RREO - ANEXO 14 - DEMONSTRATIVO SIMPLIFICADO DO RELATÓRIO RESUMIDO DA
EXECUÇÃO ORÇAMENTÁRIA
Período de Ref.: 01/01/2024 a 29/02/2024 - 1º Bimestre (Janeiro/Feveireiro)

Exercício: 2024

Página: 1/2

RREO - Anexo 14 (LRF, Art. 48)

Em Reais

CAMPO	BALANÇO ORÇAMENTÁRIO	Até o Bimestre
1	RECEITAS	
2	Previsão Inicial	690.477.795,75
3	Previsão Atualizada	708.477.795,74
4	Receitas Realizadas	166.733.709,15
5	Déficit Orçamentário	0,00
6	Saldo Exercícios Anteriores (Utilizados para Créditos Adicionais)	0,00
7	DESPESAS	
8	Dotação Inicial	658.111.670,75
10	Dotação Atualizada	660.076.670,75
11	Despesas Empenhadas	165.184.045,42
12	Despesas Liquidadas	98.921.847,71
13	Despesas Pagas	49.567.468,89
14	Superávit Orçamentário	67.811.861,44

CAMPO	DESPESAS POR FUNÇÃO/SUBFUNÇÃO	Até o Bimestre
1	Despesas Empenhadas	165.184.045,42
2	Despesas Liquidadas	98.921.847,71

CAMPO	RECEITA CORRENTE LÍQUIDA - RCL	Até o Bimestre
1	Receita Corrente Líquida	568.808.455,28
2	Receita Corrente Líquida Ajustada para Cálculo dos Limites de Endividamento	0,00
3	Receita Corrente Líquida Ajustada para Cálculo dos Limites da Despesa com Pessoal	568.808.455,28

CAMPO	RECEITAS E DESPESAS DOS REGIMES DE PREVIDÊNCIA	Até o Bimestre
1	Fundo em Capitalização (PLANO PREVIDENCIÁRIO)	
2	Receitas Previdenciárias Realizadas	17.469.262,88
3	Despesas Previdenciárias Empenhada	1.974.081,16
4	Despesas Previdenciárias Liquidadas	1.034.327,55
5	Despesas Previdenciárias Pagas	1.034.327,55
6	Resultado Previdenciário	16.434.935,33
7	Fundo em Repartição (PLANO FINANCEIRO)	
8	Receitas Previdenciárias Realizadas	11.035.575,29
9	Despesas Previdenciárias Empenhada	7.780.815,11
10	Despesas Previdenciárias Liquidadas	4.107.867,34
11	Despesas Previdenciárias Pagas	4.107.867,34
12	Resultado Previdenciário	6.927.707,95

CAMPO	RESULTADOS NOMINAL E PRIMÁRIO	Meta Fixada no AMF da LDO (a)	Resultado Apurado Até o Bimestre (b)	% em Relação à Meta (b/a)
1	Resultado Primário (Sem RPPS) - Acima da Linha	11.940.355,33	47.433.129,40	397,25
2	Resultado Nominal (Sem RPPS) - Abaixo da Linha	-7.407.227,58	70.237.568,10	-948,23

CAMPO	RESTOS A PAGAR POR PODER E MINISTÉRIO PÚBLICO	Inscrição	Cancelamento Até o Bimestre	Pagamento Até o Bimestre	Saldo a Pagar
1	RESTOS A PAGAR PROCESSADOS	105.929.330,73	1.350,13	58.332.147,80	47.595.832,80
2	Poder Executivo	105.929.330,73	1.350,13	58.332.147,80	47.595.832,80
3	Poder Legislativo	0,00	0,00	0,00	0,00
4	RESTOS A PAGAR NÃO PROCESSADOS	6.843.987,17	1.628,50	2.156.286,46	4.686.072,21
5	Poder Executivo	5.842.684,28	1.380,50	1.829.700,39	4.011.603,39
6	Poder Legislativo	1.001.302,89	248,00	326.586,07	674.468,82

7 Di 2

PREFEITURA MUNICIPAL ESTAN BALN ITANHAEM
SECRETARIA DA FAZENDA
DEPARTAMENTO CONTÁBIL

Exercício: 2024

Página: 2/2

RREO - ANEXO 14 - DEMONSTRATIVO SIMPLIFICADO DO RELATÓRIO RESUMIDO DA
EXECUÇÃO ORÇAMENTÁRIA

Período de Ref.: 01/01/2024 a 29/02/2024 - 1º Bimestre (Janeiro/Feveireiro)

RREO - Anexo 14 (LRF, Art. 48)

Em Reais

CAMPO	DESPESAS COM AÇÕES TÍPICAS DE MDE	Valor Apurado Até o Bimestre	Limite Constitucional Anual	
			% Mínimo a Aplicar no Exercício	% Aplicado Até o Bimestre
1	Mínimo Anual de 25% das Receitas de Impostos na Manutenção e Desenvolvimento do Ensino	-5.802.583,21	25,00	-7,27
2	Mínimo Anual de 70% do FUNDEB na Remuneração dos Profissionais da Educação Básica	18.157.598,28	70,00	67,26
3	Percentual de 50% da Complementação da União ao FUNDEB (VAAT) na Educação Infantil	0,00	50,00	0,00
4	Mínimo de 15% da Complementação da União ao FUNDEB (VAAT) em Despesas de Capital	0,00	15,00	0,00

CAMPO	RECEITAS DE OPERAÇÕES DE CRÉDITO E DESPESAS DE CAPITAL	Valor Apurado Até o Bimestre	Saldo Não Realizado
1	Receitas de Operações de Crédito	0,00	0,00
2	Despesa de Capital Líquida	0,00	0,00

CAMPO	PROJEÇÃO ATUARIAL DOS REGIMES DE PREVIDÊNCIA	Exercício ¹	10º Exercício	20º Exercício	35º Exercício
1	Fundo em Capitalização (Plano Previdenciário)	0,00	0,00	0,00	0,00
2	Receitas Previdenciárias	0,00	0,00	0,00	0,00
3	Despesas Previdenciárias	0,00	0,00	0,00	0,00
4	Resultado Previdenciário	0,00	0,00	0,00	0,00
5	Fundo em Repartição (Plano Financeiro)	0,00	0,00	0,00	0,00
6	Receitas Previdenciárias	0,00	0,00	0,00	0,00
7	Despesas Previdenciárias	0,00	0,00	0,00	0,00
8	Resultado Previdenciário	0,00	0,00	0,00	0,00

CAMPO	RECEITA DA ALIENAÇÃO DE ATIVOS E APLICAÇÃO DOS RECURSOS	Valor Apurado Até o Bimestre	Saldo a Realizado
1	Receitas da Alienação de Ativos	0,00	0,00
2	Aplicação dos Recursos da Alienação de Ativos	0,00	0,00

CAMPO	DESPESAS COM AÇÕES E SERVIÇOS PÚBLICOS DE SAÚDE	Valor Apurado Até o Bimestre	Limite Constitucional Anual	
			% Mínimo a Aplicar no Exercício	% Aplicado Até o Bimestre
1	Despesas com Ações e Serviços Públicos de Saúde Executadas com Recursos de Impostos	15.887.400,21	15,00	19,92

CAMPO	DESPESAS DE CARÁTER CONTINUADO DERIVADAS DE PPP	Valor Apurado no Exercício Corrente
1	Total das Despesa Consideradas para o Limite / RCL (%)	0,00

ITANHAEM, 25 de Março de 2024.

Michel Santos de Oliveira
CRC 15P309369/O-3
Depto de Contabilidade

Diogo Rodrigues Cervantes
Prefeito Municipal

José Botelho Gomes
Controlador Geral
do Município

DENUNCIE OS FOCOS DA DENGUE

LOCAIS COM ÁGUA PARADA
CAIXA D'ÁGUA SEM TAMPA
PISCINAS SEM TRATAMENTO
POTENCIAIS CRIADOUROS

DENÚNCIAS PODEM SER
FEITAS PELO TELEFONE DA
OUVIDORIA-GERAL

13 3421.1616 WHATSAPP

DE SEGUNDA A SEXTA, DAS 9 ÀS 16 HORAS

OU PELO SITE: www.itanhaem.sp.gov.br



Secretaria de
Saúde



PREFEITURA DE
ITANHAÉM