



PREFEITURA MUNICIPAL ESTAN BALN ITANHAEM  
SECRETARIA DA FAZENDA  
DEPARTAMENTO CONTÁBIL

Exercício: 2024

Página: 1/4

RREO - ANEXO 8 - DEMONSTRATIVO DAS RECEITAS E DESPESAS COM MANUTENÇÃO E  
DESENVOLVIMENTO DO ENSINO - MDE

Período de Ref.: 01/01/2024 a 30/06/2024 - 3º Bimestre (Maio/Junho)

RREO - ANEXO 8 (LDB, art. 72)

R\$ 1,00

RECEITA RESULTANTE DE IMPOSTOS (Arts. 212 e 212-A da Constituição Federal)

CAMPO	RECEITA RESULTANTE DE IMPOSTOS	PREVISÃO ATUALIZADA (a)	RECEITAS REALIZADAS Até o Bimestre (b)
1	RECEITA DE IMPOSTOS	176.790.000,00	104.086.071,57
1.1	Receita Resultante do Imposto sobre a Propriedade Predial e Territorial Urbana - IPTU	93.650.000,00	60.914.729,02
1.2	Receita Resultante do Imposto sobre Transmissão Inter Vivos - ITBI	24.030.000,00	12.452.829,50
1.3	Receita Resultante do Imposto sobre Serviços de Qualquer Natureza - ISS	23.110.000,00	12.595.266,25
1.4	Receita Resultante do Imposto de Renda Retido na Fonte - IRRF	36.000.000,00	18.123.246,80
2	RECEITA DE TRANSFERÊNCIA CONSTITUCIONAIS E LEGAIS	175.251.999,99	84.483.494,80
2.1	Cota-Parte FPM	91.000.000,00	45.020.458,70
2.1.1	Parcela referente à CF, art. 159, I, alínea b	82.000.000,00	44.901.728,21
2.1.2	Parcela referente à CF, art. 159, I, alínea d e e	9.000.000,00	118.730,49
2.2	Cota-Parte ICMS	63.999.999,99	23.794.479,92
2.3	Cota-Parte IPI - Exportação	250.000,00	165.142,30
2.4	Cota-Parte ITR	2.000,00	5.404,46
2.5	Cota-Parte IPVA	20.000.000,00	15.498.009,42
2.6	Cota-Parte IOF-Ouro	0,00	0,00
2.7	Outras Transferências ou Compensações Financeiras Provenientes de Impostos e Transferências Constitucionais	0,00	0,00
3	TOTAL DA RECEITA RESULTANTE DE IMPOSTOS (1 + 2)	352.041.999,99	188.569.566,37
4	TOTAL DESTINADO AO FUNDEB - 20% DE ((2.1.1) + (2.2) + (2.3) + (2.4) + (2.5) + (2.7)) <sup>1</sup>	24.758.000,00	16.896.698,60
5	VALOR MÍNIMO A SER APLICADO EM MDE ALÉM DO VALOR DESTINADO AO FUNDEB - 5% DE ((2.1.1) + (2.2) + (2.3) + (2.4) + (2.5) + (2.7)) + 25% DE ((1.1) + (1.2) + (1.3) + (1.4) + (2.1.2) + (2.6))	54.760.100,00	30.269.438,73

FUNDEB

CAMPO	RECEITAS DO FUNDEB RECEBIDAS NO EXERCÍCIO	PREVISÃO ATUALIZADA (a)	RECEITAS REALIZADAS Até o Bimestre (b)
6	RECEITAS RECEBIDAS DO FUNDEB	130.300.000,00	71.842.865,52
6.1	FUNDEB - Impostos e Transferências de Impostos	130.300.000,00	71.842.865,52
6.1.1	Principal	130.000.000,00	71.547.180,22
6.1.2	Rendimentos de Aplicação Financeira	300.000,00	295.685,30
6.1.3	Ressarcimento de recursos do Fundeb	0,00	0,00
6.2	FUNDEB - Complementação da União - VAAF	0,00	0,00
6.2.1	Principal	0,00	0,00
6.2.2	Rendimentos de Aplicação Financeira	0,00	0,00
6.2.3	Ressarcimento de recursos do Fundeb	0,00	0,00
6.3	FUNDEB - Complementação da União - VAAT	0,00	0,00
6.3.1	Principal	0,00	0,00
6.3.2	Rendimentos de Aplicação Financeira	0,00	0,00
6.3.3	Ressarcimento de recursos do Fundeb	0,00	0,00
6.4	FUNDEB - Complementação da União - VAAR	0,00	0,00
6.4.1	Principal	0,00	0,00
6.4.2	Rendimentos de Aplicação Financeira	0,00	0,00
6.4.3	Ressarcimento de recursos do Fundeb	0,00	0,00
7	RESULTADO LÍQUIDO DAS TRANSFERÊNCIAS DO FUNDEB (6.1.1 - 4)	105.242.000,00	54.650.481,62
CAMPO	RECURSOS RECEBIDOS EM EXERCÍCIOS ANTERIORES E NÃO UTILIZADOS (SUPERÁVIT)	VALOR	
8	TOTAL DOS RECURSOS DE SUPERÁVIT	0,00	
8.1	SUPERÁVIT DO EXERCÍCIO IMEDIATAMENTE ANTERIOR	0,00	
8.2	SUPERÁVIT RESIDUAL DE OUTROS EXERCÍCIOS	0,00	
9	TOTAL DOS RECURSOS DO FUNDEB DISPONÍVEIS PARA UTILIZAÇÃO (6 + 8)	71.842.865,52	

1

Thiago Rodrigues Cervantes  
Prefeito Municipal

Josué Batista Gomes  
Controlador Geral  
do Município





PREFEITURA MUNICIPAL ESTAN BALN ITANHAEM  
SECRETARIA DA FAZENDA  
DEPARTAMENTO CONTÁBIL

Exercício: 2024

RREO - ANEXO 8 - DEMONSTRATIVO DAS RECEITAS E DESPESAS COM MANUTENÇÃO E  
DESENVOLVIMENTO DO ENSINO - MDE

Página: 2/4

Período de Ref.: 01/01/2024 a 30/06/2024 - 3º Bimestre (Maio/Junho)

RREO - ANEXO 8 (LDB, art. 72)

R\$ 1,00

CAMPO	DESPESAS COM RECURSOS DO FUNDEB (Por Subfunção)	DOTAÇÃO ATUALIZADA (c)	DESPESA EMPENHADA Até o Bimestre (d)	DESPESA LIQUIDADADA Até o Bimestre (e)	DESPESA PAGA Até o Bimestre (f)	INSCRITAS EM R.P. NÃO PROCESSADOS (g)
10	TOTAL DAS DESPESAS COM RECURSOS DO FUNDEB	130.740.000,00	66.268.187,16	64.317.600,45	52.030.015,04	0,00
10.1	PROFISSIONAIS DA EDUCAÇÃO BÁSICA	115.851.669,40	55.566.188,17	55.566.188,17	44.799.585,66	0,00
10.1.1	Educação Infantil	24.360.000,00	12.179.339,04	12.179.339,04	9.783.630,09	0,00
10.1.2	Ensino Fundamental	91.201.261,22	43.280.030,75	43.280.030,75	34.923.197,69	0,00
10.1.3	Educação de Jovens e Adultos	270.408,18	106.818,38	106.818,38	92.757,88	0,00
10.1.4	Educação Especial	20.000,00	0,00	0,00	0,00	0,00
10.1.5	Administração Geral	0,00	0,00	0,00	0,00	0,00
10.2	OUTRAS DESPESAS	14.888.330,60	10.701.998,99	8.751.412,28	7.230.429,38	0,00
10.2.1	Educação Infantil	3.721.000,00	3.149.959,14	1.970.888,12	1.653.235,81	0,00
10.2.2	Ensino Fundamental	11.167.330,60	7.552.039,85	6.780.524,16	5.577.193,57	0,00
10.2.3	Educação de Jovens e Adultos	0,00	0,00	0,00	0,00	0,00
10.2.4	Educação Especial	0,00	0,00	0,00	0,00	0,00
10.2.5	Administração Geral	0,00	0,00	0,00	0,00	0,00
10.2.6	Transporte (Escolar)	0,00	0,00	0,00	0,00	0,00
10.2.7	Outras	0,00	0,00	0,00	0,00	0,00

INDICADORES DO FUNDEB

CAMPO	DESPESAS CUSTEADAS COM RECEITAS DO FUNDEB RECEBIDAS NO EXERCÍCIO	DESPESA EMPENHADA Até o Bimestre (d)	DESPESA LIQUIDADADA Até o Bimestre (e)	DESPESA PAGA Até o Bimestre (f)	INSCRITAS EM R.P. NÃO PROCESSADOS (g)	INSCRITAS EM R.P. NÃO PROCESS. (Sem Disp.Caixa) 7 (h)	DESPESAS EMPENHADAS EM VALOR SUPERIOR AO TOTAL DAS RECEITAS RECEBIDAS NO EXERCÍCIO 5 e 6 (i)
11	TOTAL DAS DESPESAS CUSTEADAS COM RECURSOS DO FUNDEB RECEBIDAS NO EXERCÍCIO	66.268.187,16	64.317.600,45	52.030.015,04	0,00	0,00	0,00
11.1	Total das Despesas custeadas com FUNDEB - Impostos e Transferências de Impostos	66.268.187,16	64.317.600,45	52.030.015,04	0,00	0,00	0,00
11.2	Total das Despesas custeadas com FUNDEB - Complementação da União - VAAF	0,00	0,00	0,00	0,00	0,00	0,00
11.3	Total das Despesas custeadas com FUNDEB - Complementação da União - VAAT	0,00	0,00	0,00	0,00	0,00	0,00
11.4	Total das Despesas custeadas com FUNDEB - Complementação da União - VAAR	0,00	0,00	0,00	0,00	0,00	0,00
12	TOTAL DAS DESPESAS DO FUNDEB COM PROFISSIONAIS DA EDUCAÇÃO BÁSICA	55.566.188,17	55.566.188,17	44.799.585,66	0,00	0,00	0,00
13	Total das Despesas custeadas com FUNDEB - Complementação da União - VAAT Aplicadas na Educação Infantil	0,00	0,00	0,00	0,00	0,00	0,00
14	Total das Despesas custeadas com FUNDEB - Complementação da União - VAAT Aplicadas em Despesa de Capital	0,00	0,00	0,00	0,00	0,00	0,00

CAMPO	INDICADORES - Art. 212-A, inciso XI e § 3º - Constituição Federal 2	VALOR EXIGIDO (j)	VALOR APLICADO (k)	VL. CONSIDERADO APÓS DEDUÇÕES (l)	PERCENTUAL APLICADO 10 (m)
15	Mínimo de 70% do FUNDEB na Remuneração dos Profissionais da Educação Básica	50.290.005,86	55.566.188,17	55.566.188,17	77,34
16	Percentual da Complementação da União ao FUNDEB (VAAT) na Educação Infantil	0,00	0,00	0,00	0,00
17	Mínimo de 15% da Complementação da União ao FUNDEB - VAAT em Despesas de Capital	0,00	0,00	0,00	0,00

CAMPO	INDICADOR - Art.25, § 3º - Lei nº 14.113, de 2020 - (Máximo de 10% de Superávit) 3	VALOR MÁXIMO PERMITIDO (n)	VALOR NÃO APLICADO (o)	VL. NÃO APLICADO APÓS AJUSTE (p)	VL NÃO APLICADO EXCEDENTE AO MÁX. PERMITIDO (q)	PERCENTUAL NÃO APLICADO (r)
18	Total da Receita Recebida e não Aplicada no Exercício	7.184.286,55	7.525.265,07	7.525.265,07	340.978,52	10,47

CAMPO	INDICADOR - Art.25, § 3º - Lei nº 14.113, de 2020 - (Aplicação do Superávit de Exercício Anterior) 3	VALOR DE SUPERÁVIT PERMITIDO NO EXERC. ANT. (s)	VALOR NÃO APLICADO NO EXERCÍCIO ANTERIOR (t)	VALOR DE SUPERÁVIT APLIC. ATÉ O 1º QUADRIMESTRE (u)	VALOR APLICADO APÓS O 1º QUADRIMESTRE (v)	VALOR TOTAL DE SUPERÁVIT NÃO APLICADO ATÉ O FINAL DO EXERCÍCIO (w)	VALOR DE SUPERÁVIT PERMITIDO NO EXERCÍCIO ANTERIOR NÃO APLICADO NO EXERCÍCIO ATUAL (x)
19	Total das Despesas custeadas com Superávit do FUNDEB	12.104.461,46	0,00	0,00	0,00	0,00	0,00
19.1	Total das Despesas custeadas com FUNDEB - Impostos e Transferências de Impostos	12.104.461,46	0,00	0,00	0,00	0,00	0,00
19.2	Total das Despesas custeadas com FUNDEB - Complementação da União (VAAF + VAAT + VAAR)	0,00	0,00	0,00	0,00	0,00	0,00

7





PREFEITURA MUNICIPAL ESTAN BALN ITANHAEM  
SECRETARIA DA FAZENDA  
DEPARTAMENTO CONTÁBIL

Exercício: 2024

Página: 3/4

RREO - ANEXO 8 - DEMONSTRATIVO DAS RECEITAS E DESPESAS COM MANUTENÇÃO E  
DESENVOLVIMENTO DO ENSINO - MDE

Período de Ref.: 01/01/2024 a 30/06/2024 - 3º Bimestre (Maio/Junho)

RREO - ANEXO 8 (LDB, art. 72)

R\$ 1,00

DESPESAS COM MANUTENÇÃO E DESENVOLVIMENTO DO ENSINO - MDE - CUSTEADAS COM RECEITA DE IMPOSTOS (EXCETO FUNDEB)

CAMPO	DESPESAS COM AÇÕES TÍPICAS DE MDE - RECEITAS DE IMPOSTOS - EXCETO FUNDEB (Por Subfunção)	DOTAÇÃO ATUALIZADA (c)	DESPESA EMPENHADA Até o Bimestre (d)	DESPESA LIQUIDADADA Até o Bimestre (e)	DESPESA PAGA Até o Bimestre (f)	INSCRITAS EM R.P. NÃO PROCESSADOS (g)
20	TOTAL DAS DESPESAS COM AÇÕES TÍPICAS DE MDE CUSTEADAS COM RECEITAS DE IMPOSTOS	55.229.784,12	29.782.787,36	24.766.636,60	17.472.288,30	0,00
20.1	Educação Infantil	13.324.900,89	7.690.797,63	6.770.692,65	4.662.192,26	0,00
20.2	Ensino Fundamental	41.904.883,23	22.091.989,73	17.995.943,95	12.810.096,04	0,00
20.3	Educação de Jovens e Adultos	0,00	0,00	0,00	0,00	0,00
20.4	Educação Especial	0,00	0,00	0,00	0,00	0,00
20.5	Administração Geral	0,00	0,00	0,00	0,00	0,00
20.6	Transporte (Escolar)	0,00	0,00	0,00	0,00	0,00
20.7	Outras	0,00	0,00	0,00	0,00	0,00

DESPESAS COM AÇÕES TÍPICAS DE MDE - RECEITAS DE IMPOSTOS E RECURSOS DO FUNDEB

CAMPO	DESPESAS COM AÇÕES TÍPICAS DE MDE - RECEITAS DE IMPOSTOS E RECURSOS DO FUNDEB (Por Área de Atuação)(6)	DOTAÇÃO ATUALIZADA (c)	DESPESA EMPENHADA Até o Bimestre (d)	DESPESA LIQUIDADADA Até o Bimestre (e)	DESPESA PAGA Até o Bimestre (f)	INSCRITAS EM R.P. NÃO PROCESSADOS (g)
21	TOTAL DAS DESPESAS COM AÇÕES TÍPICAS DE MDE CUSTEADAS COM RECEITAS DE IMPOSTOS E FUNDEB	185.969.784,12	96.050.974,52	89.084.237,05	69.502.303,34	0,00
21.1	EDUCAÇÃO INFANTIL	41.425.900,89	23.020.095,81	20.920.919,81	16.099.058,16	0,00
21.1.1	Creche	0,00	0,00	0,00	0,00	0,00
21.1.2	Pré-escola	41.425.900,89	23.020.095,81	20.920.919,81	16.099.058,16	0,00
21.2	ENSINO FUNDAMENTAL	144.543.883,23	73.030.878,71	68.163.317,24	53.403.245,18	0,00

CAMPO	APURAÇÃO DAS DESPESAS PARA FINS DE LIMITE MÍNIMO CONSTITUCIONAL	VALOR
22	TOTAL DAS DESPESAS DE MDE CUSTEADAS COM RECURSOS DE IMPOSTOS = L20(d ou e)	24.766.636,60
23	TOTAL DAS RECEITAS TRANSFERIDAS AO FUNDEB = (L4)	16.896.698,60
24	(-) RECEITAS DO FUNDEB NÃO UTILIZADAS NO EXERCÍCIO, EM VALOR SUPERIOR A 10% = L18(q)	340.978,52
25	(-) SUPERÁVIT PERMITIDO NO EXERCÍCIO IMEDIATAMENTE ANTERIOR NÃO APLICADO NO EXERCÍCIO ATUAL = L19(x)	0,00
26	(-) RESTOS A PAGAR NÃO PROCESSADOS INSCRITOS NO EXERCÍCIO SEM DISPONIBILIDADE FINANCEIRA DE RECURSOS DE IMPOSTOS (4)	0,00
27	(-) CANCELAMENTO, NO EXERCÍCIO, DE RESTOS A PAGAR INSCRITOS COM DISPONIBILIDADE FINANCEIRA DE RECURSOS DE IMPOSTOS VINCULADOS AO ENSINO = (L30.1(af) + L30.2(af))	0,00
28	TOTAL DAS DESPESAS PARA FINS DE LIMITE (22 + 23 - 24 - 25 - 26 - 27)	41.322.356,68

CAMPO	APURAÇÃO DO LIMITE MÍNIMO CONSTITUCIONAL (2 e 5)	VALOR EXIGIDO (x)	VALOR APLICADO (w)	PERCENTUAL APLICADO (y)
29	APLICAÇÃO EM MDE SOBRE A RECEITA RESULTANTE DE IMPOSTOS	47.142.391,59	41.322.356,68	21,91

CAMPO	RP INSCRITOS EM EXERCÍCIOS ANT. DE DESPESAS CONSIDERADAS PARA CUMPRIMENTO DO LIMITE (8)	SALDO INICIAL (ac)	R.P. LIQUIDADOS (ad)	R.P. PAGOS (ae)	R.P. CANCELADOS (af)	SALDO FINAL (ag) = (ac) - (ae) - (af)
30	RESTOS A PAGAR DE DESPESAS COM MDE	35.874.504,81	1.349.961,90	16.332.641,00	0,00	19.541.863,81
30.1	Executadas com Recursos de Impostos e Transferências de Impostos	13.422.141,84	1.349.961,90	5.112.360,75	0,00	8.309.781,09
30.2	Executadas com Recursos do FUNDEB - Impostos	22.452.362,97	0,00	11.220.280,25	0,00	11.232.082,72
30.3	Executadas com Recursos do FUNDEB - Complementação da União (VAAT + VAAF + VAAR)	0,00	0,00	0,00	0,00	0,00

OUTRAS INFORMAÇÕES PARA CONTROLE

CAMPO	RECEITAS ADICIONAIS PARA FINANCIAMENTO DO ENSINO	PREVISÃO ATUALIZADA (a)	RECEITAS REALIZADAS Até o Bimestre (b)
31	TOTAL DAS RECEITAS ADICIONAIS PARA FINANCIAMENTO DO ENSINO	33.045.000,00	15.871.635,28
31.1	RECEITA DE TRANSFERÊNCIAS DO FNDE (INCLUINDO RENDIMENTOS DE APLICAÇÃO FINANCEIRÁ)	23.329.000,00	10.898.346,88
31.1.1	Salário-Educação	19.000.000,00	6.639.732,39
31.1.2	PDDE	2.000,00	1.245,37
31.1.3	PNAE	3.497.000,00	1.644.864,00
31.1.4	PNATE	30.000,00	11.836,11
31.1.5	Outras Transferências do FNDE	800.000,00	2.600.669,01
31.2	RECEITA DE TRANSFERÊNCIAS DE CONVÊNIOS	9.716.000,00	4.723.288,40
31.3	RECEITA DE ROYALTIES DESTINADOS À EDUCAÇÃO	0,00	0,00
31.4	RECEITA DE OPERAÇÕES DE CRÉDITO VINCULADAS À EDUCAÇÃO	0,00	0,00
31.5	OUTRAS RECEITAS PARA FINANCIAMENTO DO ENSINO	0,00	250.000,00





PREFEITURA MUNICIPAL ESTAN BALN ITANHAEM  
SECRETARIA DA FAZENDA  
DEPARTAMENTO CONTÁBIL

Exercício: 2024  
Página: 4/4

RREO - ANEXO 8 - DEMONSTRATIVO DAS RECEITAS E DESPESAS COM MANUTENÇÃO E DESENVOLVIMENTO DO ENSINO - MDE  
Período de Ref.: 01/01/2024 a 30/06/2024 - 3º Bimestre (Maio/Junho)

RREO - ANEXO 8 (LDB, art. 72) R\$ 1,00

CAMPO	OUTRAS DESPESAS COM EDUCAÇÃO (Por Subfunção)(6)	DOTAÇÃO ATUALIZADA (c)	DESPESA EMPENHADA Até o Bimestre (d)	DESPESA LIQUIDADADA Até o Bimestre (e)	DESPESA PAGA Até o Bimestre (f)	INSCRITAS EM R.P. NÃO PROCESSADOS (g)
32	TOTAL DAS OUTRAS DESPESAS COM EDUCAÇÃO	42.511.767,10	27.971.277,41	18.691.287,07	12.401.312,15	0,00
32.1	Educação Infantil	7.800.000,00	4.840.603,34	3.627.755,88	1.997.319,33	0,00
32.2	Ensino Fundamental	28.368.767,10	19.362.632,35	13.114.485,58	8.720.456,07	0,00
32.3	Ensino Médio	2.468.000,00	1.309.456,66	1.241.169,68	1.161.515,50	0,00
32.4	Ensino Superior	3.000.000,00	2.252.728,77	508.002,79	322.148,11	0,00
32.5	Ensino Profissional	0,00	0,00	0,00	0,00	0,00
32.6	Educação de Jovens e Adultos	0,00	0,00	0,00	0,00	0,00
32.7	Educação Especial	0,00	0,00	0,00	0,00	0,00
32.8	Outras	875.000,00	205.856,29	199.873,14	199.873,14	0,00

CAMPO	TOTAL GERAL DAS DESPESAS COM EDUCAÇÃO	DOTAÇÃO ATUALIZADA (c)	DESPESA EMPENHADA Até o Bimestre (d)	DESPESA LIQUIDADADA Até o Bimestre (e)	DESPESA PAGA Até o Bimestre (f)	INSCRITAS EM R.P. NÃO PROCESSADOS (g)
33	TOTAL GERAL - DESPESAS COM EDUCAÇÃO (10+20+32)	228.481.551,22	124.022.251,93	107.775.524,12	81.903.615,49	0,00
33.1	Despesas Correntes	224.662.244,38	122.674.470,32	106.704.836,48	81.069.667,14	0,00
33.1.1	Pessoal Ativo	152.907.680,13	73.010.397,96	73.010.397,96	57.293.436,84	0,00
33.1.2	Pessoal Inativo	0,00	0,00	0,00	0,00	0,00
33.1.3	Transferências às instituições comunitárias, confessionais ou filantrópicas sem fins lucrativos	850.000,00	205.856,29	199.873,14	199.873,14	0,00
33.1.4	Outras Despesas Correntes	70.904.564,25	49.458.216,07	33.494.565,38	23.576.357,16	0,00
33.2	Despesas de Capital	3.819.306,84	1.347.781,61	1.070.687,64	833.948,35	0,00
33.2.1	Transferências às instituições comunitárias, confessionais ou filantrópicas sem fins lucrativos	0,00	0,00	0,00	0,00	0,00
33.2.2	Outras Despesas de Capital	3.819.306,84	1.347.781,61	1.070.687,64	833.948,35	0,00

CAMPO	CONTROLE DA DISPONIBILIDADE FINANCEIRA E CONCILIAÇÃO BANCÁRIA	FUNDEB (ah)	SALÁRIO EDUCAÇÃO (ai)
34	DISPONIBILIDADE FINANCEIRA EM 31 DE DEZEMBRO DE 2023		11,07
35	(+) INGRESSO DE RECURSOS ATÉ O BIMESTRE (Orçamentário)	71.842.865,52	6.639.732,39
36	(-) PAGAMENTOS EFETUADOS ATÉ O BIMESTRE (Orçamentário e Restos a Pagar)	63.250.295,29	7.513.136,51
37	(=) DISPONIBILIDADE FINANCEIRA ATÉ O BIMESTRE	12.589.542,35	-873.393,05
38	(+) AJUSTES POSITIVOS ( RETENÇÕES E OUTROS VALORES EXTRAORÇAMENTÁRIOS)	0,00	0,07
39	(-) AJUSTES NEGATIVOS (OUTROS VALORES EXTRAORÇAMENTÁRIOS)	0,00	0,00
40	(=) SALDO FINANCEIRO CONCILIADO (Saldo Bancário)	12.589.542,35	-873.392,98

FONTE: Sistema GCASPP, Unidade Responsável SECRETARIA DA FAZENDA, Data de Emissão 30/07/2024 e Hora da Emissão 13:41:29

1 Os valores informados devem corresponder ao efetivamente transferido. Os percentuais correspondem ao disposto na legislação.

2 Limites mínimos anuais a serem cumpridos no encerramento do exercício.

3 Art. 25, § 3º, Lei 14.113/2020: "Até 10% (dez por cento) dos recursos recebidos à conta dos Fundos, inclusive relativos à complementação da União, nos termos do § 2º do art. 16 desta Lei, poderão ser utilizados no primeiro quadrimestre do exercício imediatamente subsequente, mediante abertura de crédito adicional."

4 Os valores referentes à parcela dos Restos a Pagar inscritos sem disponibilidade financeira deverão ser informados somente no RREO do último bimestre do exercício.

5 Nos cinco primeiros bimestres do exercício o acompanhamento será feito com base na despesa liquidada. No último bimestre do exercício, o valor deverá corresponder ao total da despesa empenhada.

6 As linhas representam áreas de atuação e não correspondem exatamente às subfunções da Função Educação. As despesas classificadas nas demais subfunções típicas e nas subfunções atípicas deverão ser rateadas para essas áreas de atuação.

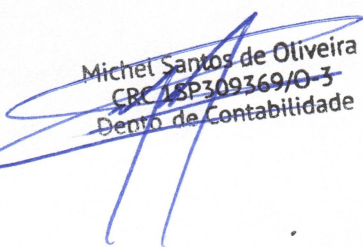
7 Valor inscrito em RPNP sem disponibilidade de caixa, que não será considerado na apuração dos indicadores e limites. Para as linhas 15, 16 e 17, deverá ser comparado o total inscrito em RPNP com a disponibilidade de caixa por fonte de recursos. Para a linha 14, deverá ser verificada a diferença entre a disponibilidade nas Fontes do Fundeb e os RPNP referentes a essas despesas. Para a linha 18, deverá ser verificada a diferença entre as disponibilidades na Fonte VAAT e os RPNP dessas despesas.

8 Controle da execução de restos a pagar considerados no cumprimento do limite mínimo dos exercícios anteriores.


9 Nesta coluna não devem se informados valores inferiores a 0 (zero).

10 Essa coluna não deve conter percentual superior a 100%. Caso isso ocorra, em razão de valores informados na coluna (i), os percentuais devem ser ajustados para 100%.


ITANHAEM, 30 de Julho de 2024.



Michel Santos de Oliveira  
CRC 18P309369/O-3  
Diretor de Contabilidade



Thiago Rodrigues Cervantes  
Prefeito Municipal



Josué Batista Gomes  
Controlador Geral  
do Município