



PREFEITURA DE ITANHAÉM

# BOLETIM OFICIAL

22 A 30 DE JANEIRO DE 2025

[www.itanhaem.sp.gov.br](http://www.itanhaem.sp.gov.br)

| ANO 22 | Nº 907



## **CASA DA MULHER ABRE INSCRIÇÕES PARA DIVERSOS CURSOS**



## EXPEDIENTE

### PREFEITURA DE ITANHAÉM

Av. Washington Luiz, 75 - Centro - Cep. 11.740-028 - Tel. (13) 3421-1600

**TIAGO RODRIGUES CERVANTES**  
Prefeito Municipal

**JOSÉ RENATO COSTA DE OLIVA**  
Vice-prefeito

**BOLETIM OFICIAL DO MUNICÍPIO**  
Criado pela Lei nº 3.039, de 12/11/2003

**PRODUÇÃO:**  
Secretaria de Comunicação Social (SECOM)  
[comunicacao@itanhaem.sp.gov.br](mailto:comunicacao@itanhaem.sp.gov.br)

## SECRETARIAS

ADMINISTRAÇÃO  
**FRANK WILLIAN MIRANDA LIMA**

ASSISTÊNCIA E DESENVOLVIMENTO SOCIAL  
**EDVALDO JUVINO DOS SANTOS**

COMUNICAÇÃO SOCIAL  
**THIAGO FERNANDO ZANOTTO**

DESENVOLVIMENTO ECONÔMICO  
**ANTONIO PIERRE PUGLIESE MUSACCHIO**

EDUCAÇÃO, CULTURA E ESPORTES  
**HUGO DI LALLO**

FAZENDA  
**GILBERTO ANDRIGUETTO JÚNIOR**

GESTÃO E CONTROLE  
**RONNIE ALEXANDRE ALELUIA**

GOVERNO MUNICIPAL  
**PETERSON GONZAGA DIAS**

HABITAÇÃO  
**MARA SANCHES FIGUEIREDO**

OBRAS E DESENVOLVIMENTO URBANO  
**VINICIUS CAMBA DE ALMEIDA**

PLANEJAMENTO E MEIO AMBIENTE  
**CÉSAR AUGUSTO DE SOUZA FERREIRA**

RELAÇÕES INSTITUCIONAIS  
**RENATO LANCELLOTTI**

RELAÇÕES DO TRABALHO  
**ELISEU BRAGA CHAGAS**

SAÚDE  
**MARCELO GONÇALVES JESUS**

SERVIÇOS E URBANIZAÇÃO  
**LUIZ GUSTAVO COQUEMALA**

TRÂNSITO E SEGURANÇA MUNICIPAL  
**MILTON SALDIBA PASSARELLI DE CAMPOS JÚNIOR**

TURISMO  
**RODRIGO ANDRADE ZANELLA RAMOS**

## PROCURADORIA

PROCURADOR GERAL DO MUNICÍPIO  
**Jorge Eduardo dos Santos**

## CÂMARA MUNICIPAL

Edinaldo dos Santos Barros  
**Presidente**

Arlindo dos Santos Martins  
**Vice-Presidente**

Fernando da Silva Xavier de Miranda  
**1º Secretário**

Severino Bento Gomes  
**2º Secretário**

Alexandre Firmino Alves

Daniel Colaço Machado

José Domingos Gonçalves Silva

Leandro Gonçalves Magri

Lucas Gabriel Setubal Abbasi

William Tadeu Ramos de Sousa

## ITANHAÉM PREV

Previdência dos Servidores  
Públicos do Município de Itanhaém

VANUSA BENTO DE CARVALHO  
Superintendente

## MÍDIAS SOCIAIS

[www.facebook.com/prefeituramunicipaldeitanhaem](http://www.facebook.com/prefeituramunicipaldeitanhaem)

[www.twitter.com/pref\\_itanhaem](http://www.twitter.com/pref_itanhaem)

[www.flickr.com/governomunicipaldeitanhaem](http://www.flickr.com/governomunicipaldeitanhaem)

[www.instagram.com/prefeituradeitanhaem](http://www.instagram.com/prefeituradeitanhaem)

[www.youtube.com/governomunicipal](http://www.youtube.com/governomunicipal)

UNIDADE FISCAL DO MUNICÍPIO (UFM)  
2025 • R\$ 4,70

# PESQUISA DE SATISFAÇÃO DO TRANSPORTE PÚBLICO DE ITANHAÉM

Sua voz é o nosso caminho para um serviço melhor!



Queremos saber a sua opinião  
para tornar o transporte público  
mais eficiente, seguro e confortável.



Aponte a câmera do seu celular para o QR CODE ao lado  
e acesse o link da pesquisa. As suas informações são  
confidenciais e protegidas pela Lei Geral de Proteção  
de Dados (LGPD).

Acesse o link pelo site da Prefeitura:  
[www.itanhaem.sp.gov.br](http://www.itanhaem.sp.gov.br)

PREFEITURA DE  
**ITANHAÉM**

# COPA VERÃO DE VÔLEI DE PRAIA ACONTECE NESTA SEXTA (31)

**ESPORTE** • O evento, que faz parte da programação do calendário esportivo “Verão para Todos”, tem início às 8 horas e acontece ao longo de três dias



**LOCAL**  
ARENA  
ESTAÇÃO PRAIA

**COPA VERÃO DE**  
**VÔLEI**  
**DE PRAIA**

**31 DE JANEIRO**  
**A 2 DE FEVEREIRO**

**SEXTA A PARTIR DAS 8H**

Secretaria de  
Educação, Cultura  
e Esportes

PREFEITURA DE  
ITANHAÉM

Visite  
ITANHAÉM

Copa Verão de Vôlei de Praia de 2025 tem início nesta sexta-feira (31), na Estação Praia de Esportes. A competição, organizada pela Associação de Voleibol Litoral Sul (AVLS), com apoio da Prefeitura de Itanhaém, por meio do Departamento de Esportes, tem início às 8 horas e está com inscrições abertas. A Estação Praia de Esportes fica localizada na Avenida Mario Covas Junior, 651, no Cibratel.

Os times interessados em participar da competição devem se inscrever antecipadamente através do Whatsapp, no número (13) 98131-7958, até quinta-feira (30), ao meio-dia. Ainda neste dia, será realizado uma live no perfil do Instagram da AVLS


para definir o chaveamento do torneio.

As competições são divididas em quatro categorias, que disputam ao longo de três dias: no dia 31/01, jogam as categorias U15 e U17 (Feminino e Masculino). Já no dia 01/02, a competição ficará por conta das Duplas Open Livre (Feminino e Masculino). Para finalizar, no dia 02/02, joga o Quarteto Misto (obrigatório uma menina e um reserva).

A iniciativa faz parte do calendário esportivo “Verão para Todos”, que possui uma programação repleta de atividades esportivas gratuitas.

# CASA DA MULHER ABRE INSCRIÇÕES PARA DIVERSOS CURSOS NA SEGUNDA (3) E TERÇA (4)

**OPORTUNIDADE** • As inscrições serão realizadas presencialmente, das 9 às 16 horas, na Rua Alberto Barbosa, 347, no Jardim Oásis



A Casa da Mulher de Itanhaém está com oportunidades para cursos gratuitos para aquelas que buscam se qualificar profissionalmente. As inscrições serão realizadas presencialmente, nesta segunda (3) e terça-feira (4), das 9 às 16 horas, na Rua Alberto Barbosa, 347, no Jardim Oásis. As vagas serão preenchidas por ordem de inscrição e são limitadas.

O local atende mulheres a partir de 16 anos. Serão abertas inscrições para os cursos de Manicure e Pedicure, Reforço de Alfabetização, Feltro, Corte e Costura, Costura Criativa,

Confeitaria, Design de Sobancelhas, Biscuit, Pintura em tecidos, Mandala em Pontilhismo, Fit Dance, Artesanato c/ Reciclagem, Sabonetes e Velas Artesanais, Auto Maquiagem, Culinária Alternativa, Crochê, Trança, Pequenos Reparos Domésticos, Chinelos Decorados e Meditação para iniciantes. No ato da inscrição, será necessário apresentar documentação original, RG, CPF e comprovante de residência. Mais informações pelos telefones (13) 3422-1716 e (13) 99649-4711.

# TURISMO ABRE INSCRIÇÕES PARA BLOCOS DE ARRASTO E ENTIDADES CARNAVALESCAS DESFILAREM

**CARNAVAL** • As inscrições acontecem a partir desta sexta-feira (24) e vão até 31 de janeiro



A Secretaria de Turismo de Itanhaém realiza, a partir desta sexta-feira (24) e vai até dia 31 de janeiro, as inscrições para blocos de arrasto e entidades carnavalescas interessadas em desfilar nos bairros da cidade durante o Carnaval de 2025, com exceção da região central. As inscrições devem ser realizadas pessoalmente na sede da Secretaria, localizada na Rua Aécio Mennucci, 281, no Centro, das 9 às 16 horas. A participação dos blocos de arrasto e das entidades carnavalescas será condicionada ao cumprimento dos requisitos estabelecidos pela Secretaria de Turismo, incluindo a doação de cinco cestas básicas, compostas por arroz, feijão, macarrão, farinha, molho de tomate, óleo, leite e açúcar, que serão destinadas ao Fundo Social de Solidariedade. “Além da análise de viabilidade, o cadastro é essencial para o planeja-

mento logístico de apoio da Prefeitura durante o carnaval”, destacou o secretário de Turismo, Rodrigo Zanella.

**CADASTRAMENTO** – Para pessoas físicas interessadas, é necessário comparecer à Secretaria de Turismo com o Documento de Identidade (RG), Cadastro de Pessoa Física (CPF) e Comprovante de Residência atualizado. Já para pessoas jurídicas, é preciso apresentar o Estatuto ou Contrato Social; Ata de eleição da diretoria (se houver); Cadastro Nacional de Pessoa Jurídica (CNPJ); comprovante de endereço atual e documentos do representante legal (RG e CPF). Caso deseje mais informações, basta entrar em contato com a Secretaria de Turismo pelos telefones (13) 3426-7922 ou (13) 3427-4777.



## DECRETOS

### DECRETO Nº 4.659, DE 28 DE JANEIRO DE 2025

“Fixa o valor da tarifa de embarque intermunicipal e interestadual de passageiros, pela utilização do Terminal Rodoviário de Itanhaém.”

TIAGO RODRIGUES CERVANTES, Prefeito Municipal de Itanhaém, no uso das atribuições que lhe são conferidas por lei, e CONSIDERANDO que a tarifa de embarque consiste no valor cobrado aos usuários das linhas intermunicipais e interestaduais pela utilização da infraestrutura disponibilizada aos passageiros no Terminal Rodoviário de Itanhaém,

DECRETA:

Art. 1º Fica fixado em R\$ 5,90 (cinco reais e noventa centavos) o valor da tarifa de embarque intermunicipal e interestadual de passageiros, pela utilização do Terminal Rodoviário de Itanhaém.

Art. 2º Este Decreto entra em vigor a partir de 00h00 (zero hora) do dia 1º de fevereiro de 2025.

Prefeitura Municipal de Itanhaém, 28 de janeiro de 2025.

TIAGO RODRIGUES CERVANTES

Prefeito Municipal

Registrado em livro próprio.

## SECRETARIA DA ADMINISTRAÇÃO

### EDITAL DE CONVOCAÇÃO Nº. 01/2025

Em atendimento à decisão judicial proferida no Processo sob nº 1002554-29.2024.8.26.0266, A PREFEITURA MUNICIPAL ESTÂNCIA BALNEÁRIA DE ITANHAÉM, Estado de São Paulo, CONVOCA o candidato relacionado abaixo para comparecer no dia 10/02/2025 para Ciência da Convocação no Departamento de Recursos Humanos (Prefeitura Municipal de Itanhaém), localizado na Avenida Washington Luiz, 75 - Centro, no horário das 09:00 às 12:00 e 13:00 às 16:00.

A entrega da documentação e resultados dos exames médicos devem ocorrer no prazo máximo de até 30 (trinta) dias contados da Ciência da Convocação, isto é, até dia 11/03/2025.

A perda do direito a nomeação ocorrerá caso o candidato não atenda a data da CIÊNCIA DA CONVOCAÇÃO e as exigências discriminadas no capítulo 13. DA NOMEAÇÃO, conforme Edital nº 002/2017.

#### CARGO: INSPETOR DE ALUNOS

NOME	DOCUMENTO	CLASSIFICAÇÃO
DEBORA SILVA EVANGELISTA SANTOS	**** 520-X	377

Itanhaém, 30 de janeiro do ano de 2025.

Frank Willian Miranda Lima

Secretário de Administração

### EDITAL DE CONVOCAÇÃO Nº. 03/2025

A PREFEITURA MUNICIPAL ESTÂNCIA BALNEÁRIA DE ITANHAÉM, Estado de São Paulo, CONVOCA o candidato relacionado abaixo para comparecer no dia 10/02/2025 para Ciência da Convocação no Departamento de Recursos Humanos (Prefeitura Municipal de Itanhaém), localizado na Avenida Washington Luiz, 75 - Centro, no horário das 09:00 às 12:00 e 13:00 às 16:00.

A entrega da documentação e resultados dos exames médicos devem ocorrer no prazo máximo de até 30 (trinta) dias contados da Ciência da Convocação, isto é, até dia 11/03/2025.

A perda do direito a nomeação ocorrerá caso o candidato não atenda a data da CIÊNCIA DA CONVOCAÇÃO e as exigências discriminadas no capítulo 13. DA CONVOCAÇÃO, conforme Edital nº 004/2019.

#### CARGO: TÉCNICO DE ENFERMAGEM

NOME	DOCUMENTO	CLASSIFICAÇÃO
ISABELA CRISTIANE GODOY DA SILVA COSTA	**** 3058	152

Itanhaém, 30 de janeiro do ano de 2025.

FRANK WILLIAN MIRANDA LIMA

Secretário de Administração

### EDITAL DE CONVOCAÇÃO Nº. 04/2025

A PREFEITURA MUNICIPAL ESTÂNCIA BALNEÁRIA DE ITANHAÉM, Estado de São Paulo, CONVOCA os candidatos relacionados abaixo para comparecerem no dia 10/02/2025 para Ciência da Convocação no Departamento de Recursos Humanos (Prefeitura Municipal de Itanhaém), localizado na Avenida Washington Luiz, 75 - Centro, no horário das 09:00 às 12:00 e 13:00 às 16:00.

A partir da convocação citada acima, o candidato deverá entregar os documentos discriminados no item 13.5 do Edital nº 05/2019, dentro do prazo improrrogável de 02 (dois) dias úteis, isto é nos dias 11/02/2025 e 12/02/2025.

Para a realização do exame médico, o candidato deverá apresentar/entregar o resultado dos exames relacionados no Anexo V do Edital nº 05/2019, dentro do prazo de 30 (trinta) dias corridos a contar da data de ciência da convocação, isto é, até dia 11/03/2025.

A perda do direito a nomeação ocorrerá caso o candidato não atenda a data da CIÊNCIA DA CONVOCAÇÃO e as exigências discriminadas no capítulo 13. DA CONVOCAÇÃO, conforme Edital nº 005/2019.

#### CARGO: PROFESSOR DE EDUCAÇÃO BÁSICA II

NOME	DOCUMENTO	CLASSIFICAÇÃO
RENATA QUEIROZ DA SILVA	****8136	119
SHIRLEI SANTOS DA SILVA	****9183	120
NADIA LOPES SILVA	****4258	121
CLEIDE PEREIRA ALVES	****0018	122
ANNA CAROLLINA CARDOSO TECEDOR	****7581	123
FLÁVIA TAVEIRA SEIXAS DA SILVA	****6589	124
WALDEÍSE MATHEUS DA SILVA	****4582	125

Itanhaém, 30 de janeiro do ano de 2025.

FRANK WILLIAN MIRANDA LIMA

Secretário de Administração

### EDITAL DE CONVOCAÇÃO Nº. 04/2025

A PREFEITURA MUNICIPAL ESTÂNCIA BALNEÁRIA DE ITANHAÉM, Estado de São Paulo, CONVOCA os candidatos relacionados abaixo para comparecerem no dia 10/02/2025 para Ciência da Convocação no Departamento de Recursos Humanos (Prefeitura Municipal de Itanhaém), localizado na Avenida Washington Luiz, 75 - Centro, no horário das 09:00 às 12:00 e 13:00 às 16:00.

A entrega da documentação e resultados dos exames médicos devem ocorrer no prazo máximo de até 30 (trinta) dias contados da Ciência da Convocação, isto é, até dia 11/03/2025.

A perda do direito a nomeação ocorrerá caso o candidato não atenda a data da CIÊNCIA DA CONVOCAÇÃO e as exigências discriminadas no capítulo 13. DA CONVOCAÇÃO, conforme Edital nº 004/2019.

#### CARGO: CIRURGIÃO DENTISTA

NOME	DOCUMENTO	CLASSIFICAÇÃO
ROBERTA DE MELO FUKUZAVA	****3859	08
GUILHERME DA SILVA COLTRO	****4327	09

Itanhaém, 30 de janeiro do ano de 2025.

FRANK WILLIAN MIRANDA LIMA

Secretário de Administração

### EDITAL DE CONVOCAÇÃO Nº. 05/2025

A PREFEITURA MUNICIPAL ESTÂNCIA BALNEÁRIA DE ITANHAÉM, Estado de São Paulo, CONVOCA os candidatos relacionados abaixo para comparecerem no dia 10/02/2025 para Ciência da Convocação no Departamento de Recursos Humanos (Prefeitura Municipal de Itanhaém), localizado na Avenida Washington Luiz, 75 - Centro, no horário das 09:00 às 12:00 e 13:00 às 16:00.

A partir da convocação citada acima, o candidato deverá entregar os documentos discriminados no item 13.5 do Edital nº 05/2019, dentro do prazo improrrogável de 02 (dois) dias úteis, isto é nos dias 11/02/2025 e 12/02/2025.

Para a realização do exame médico, o candidato deverá apresentar/entregar o resultado dos exames relacionados no Anexo V do Edital nº 05/2019, dentro do prazo de 30 (trinta) dias corridos a contar da data de ciência da convocação, isto é, até dia 11/03/2025.

A perda do direito a nomeação ocorrerá caso o candidato não atenda a data da



CIÊNCIA DA CONVOCAÇÃO e as exigências discriminadas no capítulo 13. DA CONVOCAÇÃO, conforme Edital nº 005/2019.

**CARGO: PROFESSOR SUBSTITUTO II - ÁREA DE LINGUAGENS E CÓDIGOS**

NOME	DOCUMENTO	CLASSIFICAÇÃO
CLEIA NUBIA CARDOZO DE MACEDO	**** 9680	35

Itanhaém, 30 de janeiro do ano de 2025.  
FRANK WILLIAN MIRANDA LIMA  
Secretário de Administração

**EDITAL DE CONVOCAÇÃO Nº. 06/2025**

A PREFEITURA MUNICIPAL ESTÂNCIA BALNEÁRIA DE ITANHAÉM, Estado de São Paulo, CONVOCA o candidato relacionado abaixo para comparecer no dia 10/02/2025 para Ciência da Convocação no Departamento de Recursos Humanos (Prefeitura Municipal de Itanhaém), localizado na Avenida Washington Luiz, 75 - Centro, no horário das 09:00 às 12:00 e 13:00 às 16:00. A partir da convocação citada acima, o candidato deverá entregar os documentos discriminados no item 13.5 do Edital nº 05/2019, dentro do prazo improrrogável de 02 (dois) dias úteis, isto é nos dias 11/02/2025 e 12/02/2025. Para a realização do exame médico, o candidato deverá apresentar/entregar o resultado dos exames relacionados no Anexo V do Edital nº 05/2019, dentro do prazo de 30 (trinta) dias corridos a contar da data de ciência da convocação, isto é, até dia 11/03/2025. A perda do direito a nomeação ocorrerá caso o candidato não atenda a data da CIÊNCIA DA CONVOCAÇÃO e as exigências discriminadas no capítulo 13. DA CONVOCAÇÃO, conforme Edital nº 005/2019.

**CARGO: PROFESSOR DE EDUCAÇÃO BÁSICA III - ARTES**

NOME	DOCUMENTO	CLASSIFICAÇÃO
FELIPE TONELLI	****7893	02
MARGARETE ALBUQUERQUE FERNANDES	****2517	03

Itanhaém, 30 de janeiro do ano de 2025.  
FRANK WILLIAN MIRANDA LIMA  
Secretário de Administração

SECRETARIA DA  
**COMUNICAÇÃO SOCIAL**

**RELATÓRIO ANUAL DE ATIVIDADES**

**ANO DE 2024**

(De 1º de janeiro a 31 de dezembro de 2024)

Relatório Anual de atendimento na Ouvidoria-Geral do Município, da Secretaria Municipal de Comunicação Social, referente ao período de 1º de janeiro a 30 de junho de 2024, atendendo o disposto na Lei Municipal nº 4.244, de 7 de junho de 2018. Este documento é uma importante ferramenta de gestão, com as estatísticas dos atendimentos, setores com mais demandas, bairros e regiões com maior número de reclamações, as providências adotadas pela Administração Municipal e sugestões de melhorias.

**INTRODUÇÃO**

A Ouvidoria-Geral do Município foi criada e regulamentada pela Lei Municipal nº 4.244, de 7 de junho de 2018, assim como o Serviço de Informações ao Cidadão (SIC). A Ouvidoria recebe as manifestações dos cidadãos, as analisa, orienta e encaminha às áreas responsáveis pelo tratamento ou apuração do caso.

É um espaço para apresentar sugestões, elogios, solicitações, reclamações e denúncias. Além disso, a partir das informações fornecidas pelos cidadãos, a Ouvidoria pode identificar melhorias, propor mudanças, assim como apontar situações irregulares no órgão ou entidade.

Importante destacar que a Ouvidoria-Geral de Itanhaém funciona atualmente como último nível de atendimento. Todas as secretarias e departamentos têm disponíveis serviços de atendimento ao cidadão (primeiro nível), devidamente divulgados no Site e Boletim Oficial. A Ouvidoria-Geral é acionada como uma alternativa ao serviço prioritário. Além da Ouvidoria-Geral do Município, também funciona na Prefeitura de Itanhaém a Ouvidoria da Saúde e a Ouvidoria da Guarda Civil Municipal.

Os atendimentos são realizados via plataforma on-line (Portal Fala.BR), e-mail, presencial, telefônico, cor-respondência, Serviço de Informações ao Cidadão (Sic) e Sistema Eletrônico do Serviço de Informações ao Cidadão (e-Sic).

Legislação pertinente - Lei nº 4.244/2018 (Cria a Ouvidoria-Geral do Município e o Serviço de Informações ao Cidadão - SIC); Lei Complementar nº 191/2018 (Cria o cargo Ouvidor-Geral do Município); Lei Complementar nº 195/2018 (altera artigo da Lei Complementar nº 191/2018); Lei Complementar nº 220/2021 (altera artigo da Lei Complementar nº 191/2018); Lei Federal nº 12.527/2011 (Lei de Acesso à Informação) e Lei Federal nº 13.460/2016 (Código de Defesa do Usuário do Serviço Público).

**CONTATOS E ATENDIMENTO**

Presencial: No Paço Municipal Anchieta (Avenida Washington Luiz, 75, Centro), de segunda a sexta-feira, das 9 às 16 horas.

Telefônico: (13) 3421 1600 - ramal 1274 e (13) 3421.1616 (whatsapp) de segunda a sexta-feira, das 9 às 16 horas.

Ouvidoria on-line: [www.itanhaem.sp.gov.br/ouvidoria](http://www.itanhaem.sp.gov.br/ouvidoria).

Correspondência: Avenida Washington Luiz, 75, Centro, Itanhaém/SP - CEP: 11740-000 (aos Cuidados da Ouvidoria-Geral do Município)

E-Sic: [www2.itanhaem.sp.gov.br/servico-de-informacao-ao-cidadao-sic](http://www2.itanhaem.sp.gov.br/servico-de-informacao-ao-cidadao-sic)

Sic: Nas dependências da Ouvidoria Geral no Paço Municipal Anchieta (Avenida Washington Luiz, 75, Centro), de segunda a sexta-feira, das 9 às 16 horas.

A Ouvidoria apresenta-se como instrumento autêntico da democracia participativa, na medida em que transporta o cidadão comum para o âmbito da administração pública, permitindo a correção e o aprimoramento dos serviços públicos.

**Classificação das Manifestações**

Os atendimentos registrados podem ser classificados por cinco tipos:

Elogio	Comunicação verbal ou escrita que demonstra satisfação ou agradecimento.
Informação	Comunicação verbal ou escrita em que o cidadão faz questionamentos a respeito dos serviços públicos.
Sugestão	Comunicação verbal ou escrita que propõe ação considerada útil à melhoria do município.
Reclamação	Comunicação verbal ou escrita que relata insatisfação em relação a ações e serviços públicos.
Denúncia	Comunicação verbal ou escrita que indica irregularidade na administração ou no atendimento prestado por entidade ou pessoa pública.

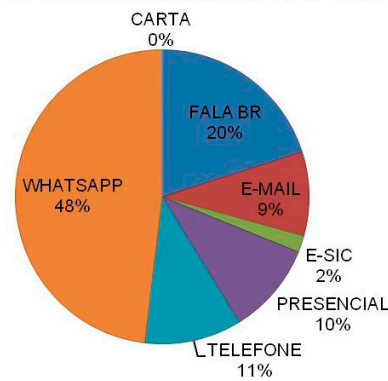
**ATENDIMENTOS**

Durante todo o ano de 2024, a Ouvidoria-Geral recebeu 1.761 demandas, sendo que 73 delas seguiam em aberto até o dia 31 de dezembro de 2024 e 1.688 obtiveram resposta conclusiva. As plataformas mais utilizadas foram: Presencial(20%),Telefônico (5%) e Whatsapp (52%), Fala.BR (20%) , E-mail (1%), e e-Sic (1%).

OUVIDORIA GERAL DO MUNICÍPIO - TOTAL DE ATENDIMENTO													
PLATAFORMA	Jan	Fev	Mar	Abr	Mai	Jun	Jul	Ago	Set	Out	Nov	Dez	TOTAL
FALA BR	33	36	34	35	47	23	23	17	23	26	34	22	353
E-MAIL	2	7	33	51	15	19	7	4	4	2	13	6	163
E-SIC	1	0	1	3	6	3	9	3	1	4	1	0	32
PRESENCIAL	33	21	19	12	12	13	11	10	10	7	12	18	178
TELEFONE E WHATSAPP	91	65	143	279	90	89	63	73	35	33	40	33	1035
TOTAL	161	129	230	380	170	147	113	107	73	72	100	79	1761



**CANAL DE ATENDIMENTO 2024**



MANIFESTAÇÕES EM ABERTO

MANIFESTAÇÕES EM ABERTO - POR PRAZO	
DENTRO DO PRAZO	56
FORA DO PRAZO	1
TOTAL	57

MANIFESTAÇÕES EM ABERTO	
E-MAIL	2
E-SIC	1
PRESENCIAL/ TELEFÔNICO / WHATSAPP	54
TOTAL	57

MANIFESTAÇÕES EM ABERTO	
SERVIÇOS E URBANIZAÇÃO	30
SAÚDE	13
Trânsito e Segurança Municipal	1
Procuradoria Geral do Município	3
Administração	2
Cadastro	4
Planejamento e Meio Ambiente	1
Educação	3
TOTAL	57

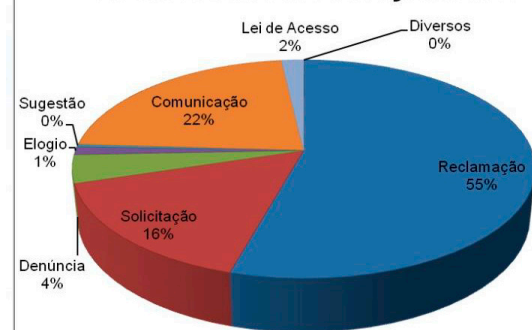
POR TIPO DE MANIFESTAÇÃO

Todas as demandas recebidas pela Ouvidoria-Geral foram classificadas em Reclamação, Solicitação, Denúncia, Elogio e Sugestão, além das especificadas como demanda da Lei de Acesso à Informação. Deste total, 60% foram reclamações de serviços públicos, 29% de solicitações, 2% denúncias e 2% pedido de acesso à informação. Seguindo a tendência verificada em outros órgãos públicos no Brasil e nos últimos anos na Ouvidoria-Geral da Prefeitura de Itanhaém, as demandas de Sugestões obteve o percentual em (zero) 0% e Elogio obteve 1%. Todas as providências adotadas pela Administração Municipal podem ser conferidas ao final deste relatório.

TIPOS DE MANIFESTAÇÃO	
RECLAMAÇÃO	605
SOLICITAÇÃO	206
Denúncia	41
Elogio	10
Sugestão	2
Comunicação	339
Não especificado (diversos)	8
Lei de Acesso à Informação	14

TOTAL	1761
-------	------

**TIPOS DE MANIFESTAÇÃO 2024**

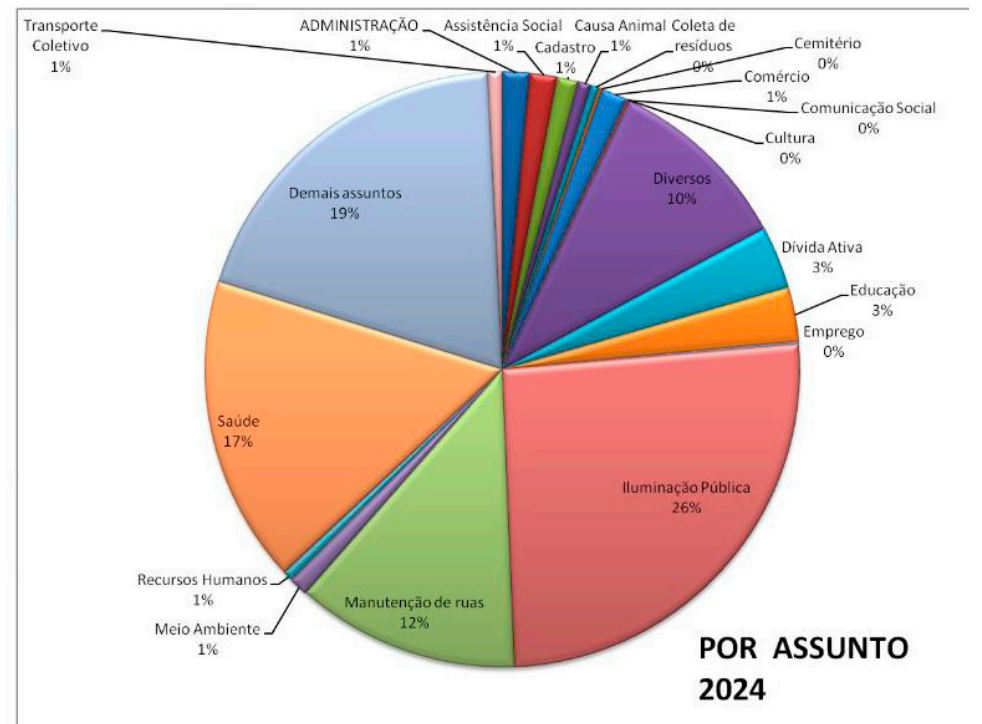


POR ASSUNTO

Ao longo do ano de 2024, observamos um aumento significativo no número de reclamações com relação ao serviço de Iluminação Pública, que liderou com (26%), e em segundo lugar solicitações referentes a saúde com percentual de (17%), quanto ao serviço de manutenção de ruas (limpeza, coleta de resíduos, cascalhamento, roçada e outros), este foi responsável por (12%) de todas as demandas recebidas pela Ouvidoria-Geral, o que demonstra uma maior conscientização da população em relação aos seus direitos e uma confiança maior no trabalho da ouvidoria. Esse aumento também nos demandou um esforço dobrado para dar conta das demandas no menor tempo possível.

Outras solicitações frequentes foram os pedidos relativos à Educação (3%), Dívida Ativa (3%), Comércio (1%).

POR ASSUNTO ANO 2024



**POR ASSUNTO 2024**

COMPARATIVO COM O MESMO PERÍODO DOS ANOS ANTERIORES

Os quatro semestres anteriores, a solicitação mais frequente foi referente a Secretaria de Urbanização, neste a Iluminação Pública, pois sua alta procura se deu por conta da modernização do parque de Iluminação Pública que esta substituindo as lâmpadas antigas pelas de led. Nos primeiros seis meses de 2024, foram 331 pedidos relacionados a Iluminação Pública, contra 97 demandas de iluminação pública no mesmo período de 2023.

Foram registradas queda no número de demandas relacionadas a manutenção de ruas em 49%.

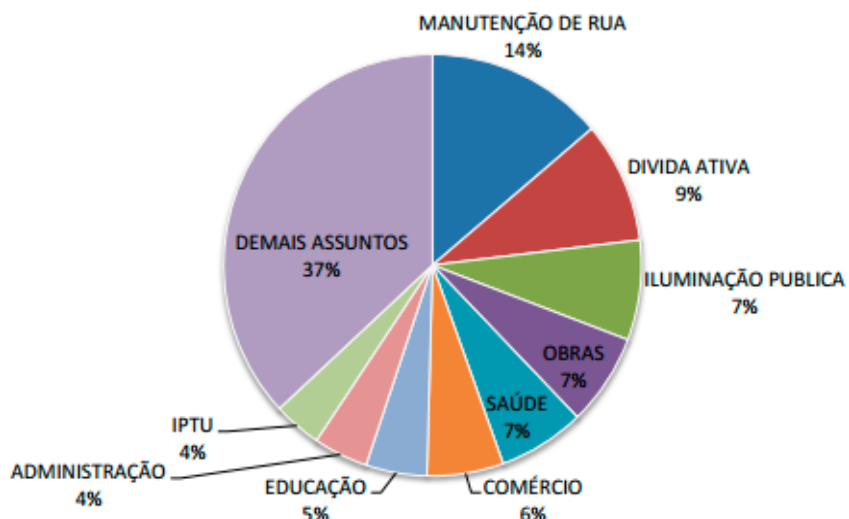
Por outro lado, demandas da Educação, Dívida Ativa e Comércio segue entre um dos





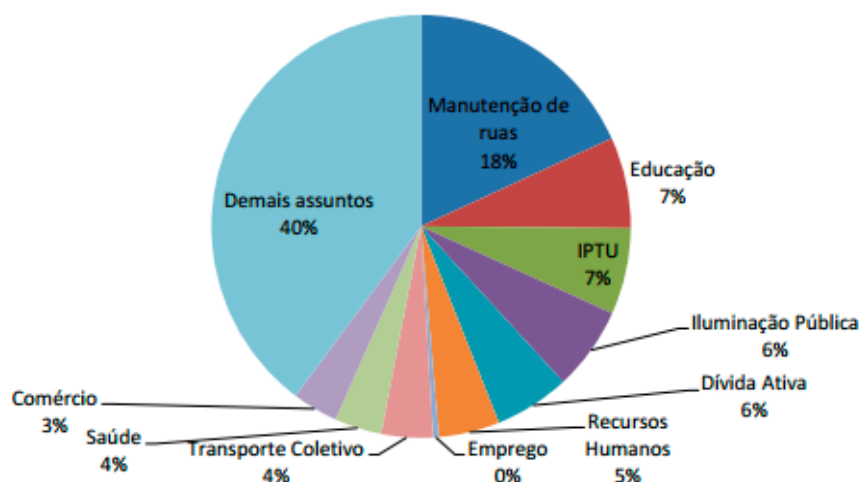
assuntos corriqueiramente mais acionados.  
POR ASSUNTO ANO 2023

**POR ASSUNTO 2023**



POR ASSUNTO ANO 2022

**POR ASSUNTO 2022**



COMPARATIVO COM O MESMO PERÍODO DO ANO ANTERIOR

ASSUNTOS PRINCIPAIS	2024	2023
Administração	26	75
Assistência Social	26	47
Cadastro	20	69
Causa Animal	13	44
Coleta de resíduos	8	4
Comércio	25	105
Comunicação Social	2	4
Cultura	1	0
Diversos	206	139

Dívida Ativa	60	165
Educação	52	80
Emprego	2	7
Esporte	0	7
Fazenda	47	49
Governo	2	0
Habitação	3	16
Iluminação Pública	453	136
Invasão de área pública	0	4
IPTU	7	66
Leis e Decretos	9	4
Licitações	6	0
Manutenção de ruas	205	245
Meio Ambiente	18	36
Obras particulares	133	125
Obras públicas	14	7
Pavimentação	11	26
Poda de árvore	8	15
Procuradoria	6	2
Recursos Humanos	10	51
Saúde	294	119
Guarda Civil Municipal	17	31
Som Alto	16	21
Terreno Baldio	8	0
Trânsito	26	41
Transporte Coletivo	11	11
Turismo	1	2
Saneamento	14	10
TOTAL	1761	1775

POR BAIRROS

OCORRÊNCIAS POR BAIRROS - ANO- 2023	2024	
Aguapeú	6	5
Baixio	0	0
Belas Artes	10	25
Bopiranga	31	39
Campos Elíseos	14	17
Centro	15	37
Chácaras Cibratel	8	7
Cibratel I	16	15
Cibratel II	34	46
Cidade Anchieta	4	0
Corumbá	21	16
Gaivota	71	85
Guapiranga	1	8
Guapurá	29	5
Guarda civil	0	2
Ivoty	3	7
Itapel	11	2
Jamaica	12	39

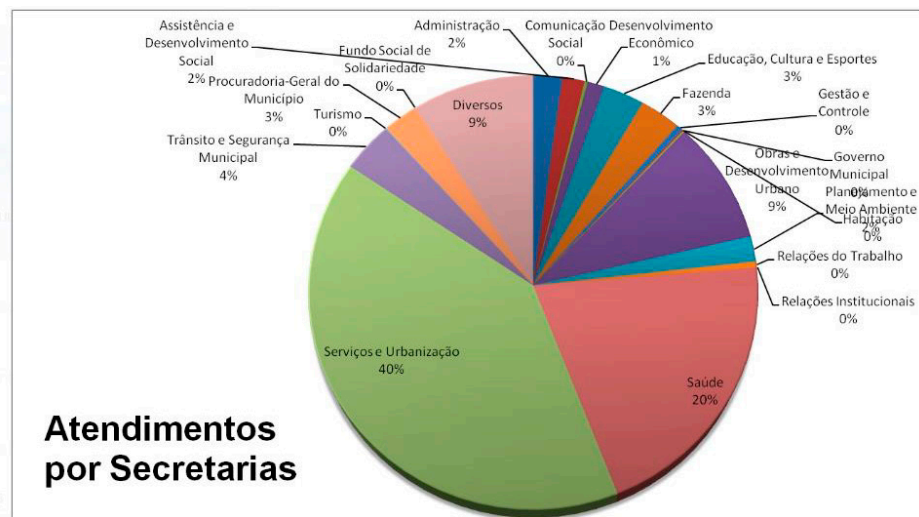


Jardim Coronel	22	14
Jardim das Palmeiras	11	6
Jardim Suarão	15	2
Laranjeiras	5	26
Loty	20	32
Marrocos	8	2
Mosteiro	10	1
Nossa Senhora do Sion	13	11
Nova Itanhaém	19	19
Oásis	20	23
Praia do Sonho	6	12
Rio Acima	1	0
Sabaúna	10	6
São Fernando	20	21
Satélite	2	7
Savoy	37	17
Suarão	31	45
Tropical	14	18
Tupy	28	30
Umuarama	31	11
Verde mar	19	5
Vila São Paulo	6	1
TOTAL	633	665

ATENDIMENTO POR SECRETARIAS

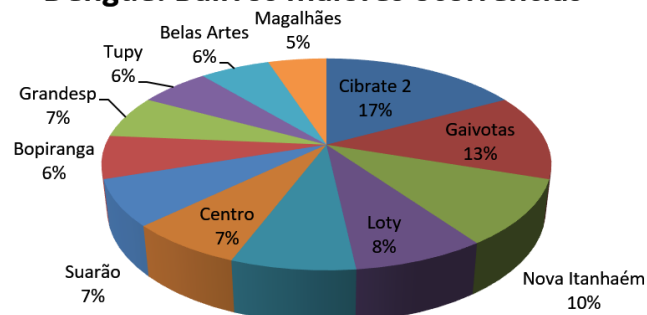
As secretarias com maior demanda foram: Serviços e Urbanização (40%); Saúde (20%);Obras e Desenvolvimento Urbano (9%); Trânsito e Segurança Municipal (4%);Educação, Cultura e Esportes (3%) e Procuradoria Geral do Município (3%) - todas as providências adotadas pela Administração Municipal podem ser conferidas ao final deste relatório.

A Secretaria de Serviços e Urbanização lidera as demandas da Ouvidoria-Geral do Município. Entretanto, verificou-se um aumento significativo nas demandas em relação à saúde, mais que triplicou em comparação ao mesmo período de 2023 que era de 6%, essa alteração se deu pelo fato desta ouvidoria está atendendo diretamente as demandas do assunto DENGUE.



**Ouvidoria da Dengue**  
Este semestre, devido ao grande aumento de casos de dengue no Estado de São Paulo, a Ouvidoria Geral em parceria com a Secretaria de Saúde criou um atendimento exclusivo para assunto dengue, intitulando de "OUVIDORIA DA DENGUE", onde atendeu um número considerável de denúncias, computando os bairros com maiores ocorrências, conforme gráfico abaixo:

Dengue: Bairros maiores ocorrências



LEI DE ACESSO À INFORMAÇÃO

O Sic é uma unidade física existente em órgãos e entidades do poder público que tem como objetivo atender e orientar o público quanto ao acesso às informações, conceder de imediato à informação disponível, informar sobre a tramitação de documentos nas suas respectivas unidades e protocolizar documentos e requerimentos de acesso às informações.

Durante todo o ano de 2024 todos os pedidos de acesso à informação foram por meio eletrônico (e-Sic). Até 31 de dezembro de 2024, havia 01 pedido em aberto, porém ainda no prazo de resposta.

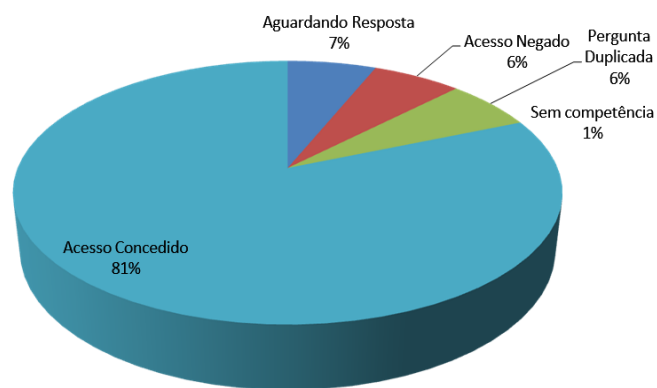
DEMANDAS POR SECRETARIA	
Administração	13
Assistência e Desenvolvimento Social	2
Comunicação Social	0
Desenvolvimento Econômico	2
Educação, Cultura e Esportes	1
Fazenda	1
Gestão e Controle	0
Governo Municipal	0
Habituação	0
Obras e Desenvolvimento Urbano	0
Planejamento e Meio Ambiente	0
Relações do Trabalho	0
Relações Institucionais	0
Saúde	3
Serviços e Urbanização	4
Trânsito e Segurança Municipal	0
Turismo	0
Procuradoria-Geral do Município	1
Fundo Social de Solidariedade	0
Diversos	6
TOTAL	33

Quanto ao tipo de atendimento, seguem as definições:

Atendida: É aquela solicitação cuja resposta atende plenamente ao solicitado.  
Parcialmente atendida: É aquela cuja resposta atende apenas parcialmente ao solicitado, quer pela inexistência da informação, quer pela impossibilidade legal de fornecê-la.

Negada: É aquela cuja resposta nega acesso à informação solicitada.

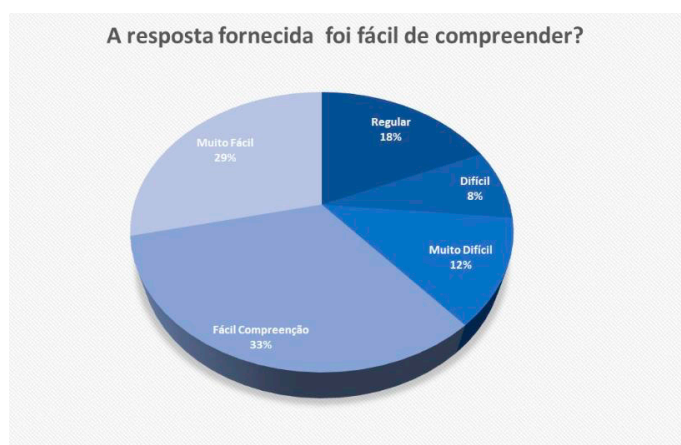
Não conhecida: É aquela que não possui elementos mínimos previsto em lei para ser atendida, ou seja, identificação do solicitante e especificação do assunto solicitado.



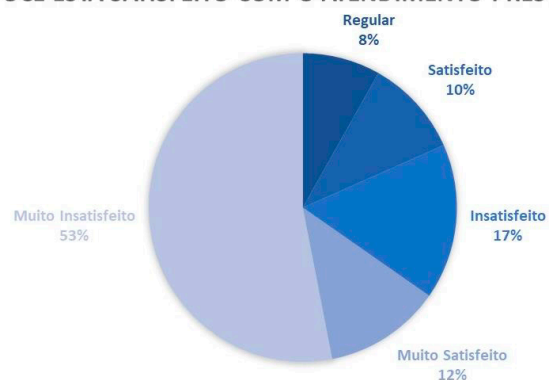
**Especificação de Decisão**

**PESQUISA DE SATISFAÇÃO**

Em atendimento ao disposto no art. 23 da Lei Federal nº 13.460/2016, no Portal Fala.BR é possível ao munícipe responder às pesquisas de satisfação, após o encerramento da demanda. Do total de atendimentos realizados no primeiro semestre de 2024, apenas 48 munícipes responderam a pesquisa on-line.

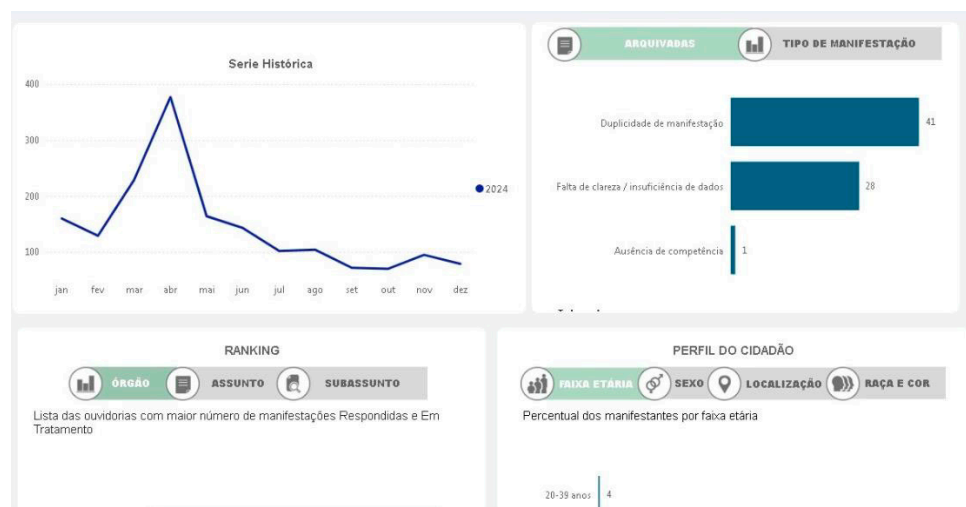
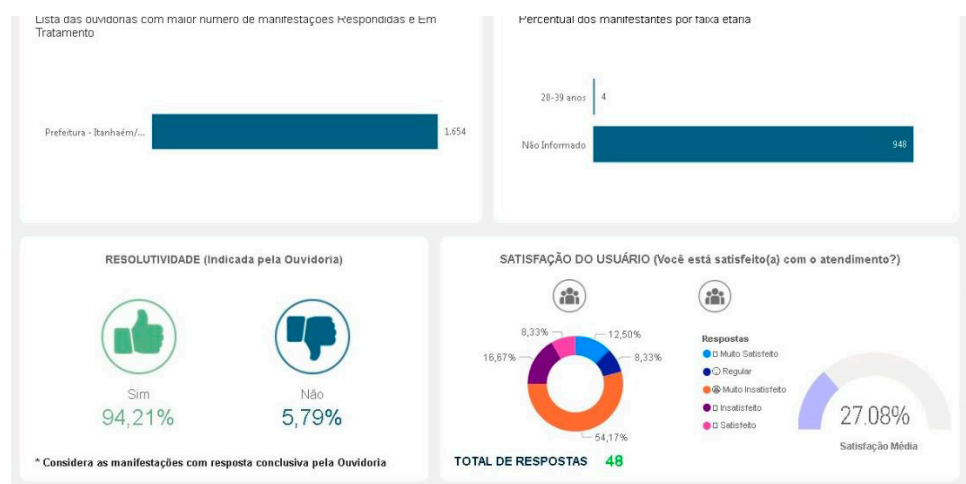


**VOCÊ ESTÁ SATISFEITO COM O ATENDIMENTO PRESTADO?**



**PAINEL RESOLVEU?**

O "Painel Resolveu?" (<http://paineis.cgu.gov.br/resolveu>), do Governo Federal, é uma ferramenta que reúne informações sobre manifestações de ouvidoria que a Administração Pública recebe diariamente pelo sistema Fala.BR. A aplicação permite pesquisar, examinar e comparar indicadores de forma rápida, dinâmica e interativa. O painel visa dar transparência e fornecer dados que auxiliem gestores e cidadãos no exercício do controle por meio da participação social. O grau médio de satisfação do munícipe com a Ouvidoria-Geral da Prefeitura de Itanhaém foi de 27,08%. O índice de resolutividade está em 94,21% (Sim), 5,79% (Não).





## ATIVIDADES E PROJETOS DA OUVIDORIA

Durante o primeiro semestre de 2024, a Ouvidoria-Geral recebeu 1.217 demandas, quanto ao segundo semestre seguiu caindo o número de demandas.

Em 24 de janeiro de 2024, a Ouvidoria-Geral publicou o Relatório Anual de Atividades (Ano 2023) no Site Oficial <https://www2.itanhaem.sp.gov.br/boletim-oficial/edicao-845/>, sendo apresentado também ao ao Chefe do Executivo;

No início do semestre de 2024 a Ouvidoria Geral recebeu novas instalações, contando com um espaço que proporciona aos usuários, individualidade em seu atendimento, bem como acessibilidade para todos.

A Ouvidoria Geral investe em ações para promover a transparência e a comunicação com usuários, desenvolvendo relatório mensais, informando as atividades, resultados e impactos alcançados.

Outro aspecto importante que merece destaque é referente a qualidade do atendimento, prazos de resposta, aonde a ouvidoria se compromete em elaborar um plano de ação para aprimorar nossos processos internos e treinamentos, visando melhorar a qualidade do serviço.

No dia 15 julho de 2024 foi publicado no Boletim Informativo nº 873/2024 o Decreto 4.608/2024, que "Disciplina a Designação das Atividades dos Responsáveis por Ações de Ouvidoria de cada órgão e entidade da Administração Pública Direta e Indireta do Município de Itanhaém".

• <https://www2.itanhaem.sp.gov.br/boletim-oficial/edicao-873/>

No Boletim Informativo nº 895/2024 foi divulgado a lista oficial dos responsáveis de Ações de Ouvidoria de cada Secretaria, em atendimento ao artigo 3º, § 2º do Decreto nº 4.608/2024;

• <https://www2.itanhaem.sp.gov.br/boletim-oficial/edicao-895/>

## PROVIDÊNCIAS ADOTADAS PELA ADMINISTRAÇÃO MUNICIPAL

• Em atendimento ao inciso IV do artigo 15 da Lei Federal nº 13.460/2016, seguem os principais problemas identificados pela Ouvidoria-Geral, as providências adotadas pela Administração Municipal e as demandas mais corriqueiras. Por questões práticas da Administração Municipal, a Ouvidoria-Geral separou as demandas em "Demandas complexas", no qual exigem ações de longo prazo, e "Demandas Corriqueiras", pedidos de informações e solicitações de serviços rotineiros da Prefeitura de Itanhaém.

• Importante ressaltar que todas as demandas foram encaminhadas pela Ouvidoria-Geral para os setores responsáveis, e após apuração e tratamento da demanda, encaminhada a resposta ao município. Os secretários responsáveis pelos setores estão cientes dos apontamentos deste relatório.

DEMANDAS COMPLEXAS E SUAS PROVIDENCIAS		
SECRETARIA/ ASSUNTOS	APONTAMENTO	PROVIDÊNCIAS ADOTADAS E OBSERVAÇÕES
Iluminação Pública (Serviços e Urbanização)	Em 2023, a iluminação pública manteve a média se comparada ao ano anterior que teve 6% de todas as demandas recebidas pela Ouvidoria-Geral em 2022, e em 2023 teve 7% do total de demandas, sendo que o crescimento se deu no último mês do ano de 2024	Em Novembro de 2023 foi assinado contrato de Parceria Público Privada do Serviço de Iluminação Pública, para a troca de todo o Parque de iluminação pública, com as trocas do antigo padrão (vapor de sódio) para Led, por isso motivo do aumento significativo das
Manutenção de ruas (Serviços e Urbanização)	Permanece a média se comparado ao ano anterior quanto as solicitações de manutenção de rua	Quando o município já tinha o protocolo e não foi atendido, a Ouvidoria-Geral encaminhou o pedido diretamente ao Gabinete do Secretário de Serviços e Urbanização para as providências necessárias. O setor nos informou que todos os pedidos entram no cronograma de atendimento. A secretaria atende de acordo com as condições climáticas.
Pavimentação e obras públicas (Obras e Desenvolvimento Urbano)	Solicitações de informações sobre projetos de pavimentação de ruas.	Quanto a projetos de pavimentação de ruas e/ou andamento de demais obras públicas, as demandas foram esclarecidas pelo Gabinete do secretário de Obras e Desenvolvimento Urbano.
Terreno Baldio e Obras Particulares (Obras e Desenvolvimento Urbano)	Terrenos particulares sem manutenção, casas com piscina abandonadas.	Com relação ao período do ano anterior, por conta do surto de dengue houve um aumento considerável de denúncias de terrenos particulares sem manutenção. Entretanto, a fiscalização de obras Particulares, ao receber a demanda, tem prontamente atuado e procedido com as notificações e demais possíveis procedimentos conforme determina o Código de Posturas.
Transporte Coletivo (Trânsito e Segurança Municipal)	Transporte coletivo teve um pequeno aumento no número de reclamações: de 07 em 2023 para 11 em 2024, no mesmo período.	Todas as demandas foram encaminhadas para o Departamento de Trânsito, para notificação da empresa concessionária.
Segurança (Trânsito e Segurança Municipal)	Reclamações em relação à segurança pública na Cidade.	Embora a responsabilidade seja do Governo Estadual, os municípios foram informados sobre os investimentos na área e todas as demandas encaminhadas para ciência do comando da Guarda Civil Municipal.



### LEIS

#### LEI Nº 4.763, DE 11 DE NOVEMBRO DE 2024

"Institui a 'Semana Escolar de Combate à Violência contra a Mulher', nas escolas de educação básica da rede pública e privada, no Município de Itanhaém." TIAGO RODRIGUES CERVANTES, Prefeito Municipal de Itanhaém, FACC SABER que a Câmara Municipal de Itanhaém decretou e eu promulgo a seguinte Lei:

Art. 1º Fica instituída a "Semana Escolar de Combate à Violência contra a Mulher", nas escolas de educação básica da rede pública e privada, no Município de Itanhaém.

Art. 2º A "Semana Escolar de Combate à Violência contra a Mulher" será comemorada, anualmente, na última semana de março.

Art. 3º A comemoração da "Semana Escolar de Combate à Violência contra a Mulher", tem como objetivos:

I - promover a produção de conhecimento das disposições da Lei nº 11.340, de 7 de agosto de 2006 (Lei Maria da Penha);

II - fomentar a reflexão crítica entre estudantes, profissionais da educação e comunidade escolar sobre a prevenção e o combate à violência contra a mulher;

III - contribuir para fortalecer as redes de proteção, de prevenção e de combate à violência contra a mulher.

Art. 4º As despesas decorrentes da aplicação desta Lei, correrão por conta de dotação própria, constante do orçamento vigente.

Art. 5º Esta Lei entra em vigor na data de sua publicação.

Prefeitura Municipal de Itanhaém, em 11 de novembro de 2024.

TIAGO RODRIGUES CERVANTES

Prefeito Municipal

Registrada em livro próprio. Proc. nº 17.362/2024.

Projeto de Lei de autoria do Vereador Fernando da Silva Xavier de Miranda.

Auto de Infração e Imposição de Penalidade nº 1151 de 10 de Abril de 2024.

Interessado: Decio Segatto

Localização: Avenida Presidente Vargas, 5705 - Jardim Eneida Baixa Mar

Infração: Descarte irregular de Resíduos Verdes no passeio público.

Enquadramento legal: Lei 4.311/2016 artigo 2º item e VI.

Penalidade: Multa Simples no valor de R\$ 1.575,00

Notificação: Apresentar defesa contra auto de infração e imposição de penalidade em 2ª instância (CONDENA) no prazo de 15 dias e contar da data de publicação do ato no Boletim Oficial do Município

Luiz Gustavo Coqueal

Secretário de Serviços e Urbanização

## PROJETOS PARA 2025

• Criação de uma Cartilha informativa para os Responsáveis das Ações de Ouvidoria; NECESSIDADES E SUGESTÕES DE MELHORIAS PARA A OUVIDORIA-GERAL

• A criação do Conselho de Usuários de Serviços Públicos e reforço de Recursos Humanos nas atividades da Ouvidoria-Geral do Município;

• Estreitar relações e troca de informações com as ouvidorias de outras Cidades da Região Metropolitana da Baixada Santista;



Som Alto (Trânsito e Segurança Municipal)	Som Alto em feriados e finais de semana. Man- teve praticamente os mesmos indicadores comparação ao semes- tre anterior de 09 para 10 em 2024.	Os munícipes foram orientados a sempre ligar imediatamente ao nú- mero 153 da Guarda Muni- cipal, para que haja o flagrante e a possível multa. Onde é re- corrente o desrespeito a cha- mada Lei do Silêncio e/ou não houve atendimento da Guarda Civil Mu- nicipal, os casos foram todos en- caminhados para o co- mando da corporação
Saúde-Dengue	As críticas esse semes- tre foi geral sobre to- das as UBSF, bem como a Unidade de Pronto Atendimento( UPA). Ti- vemos um atendimento exclusivo a denúncias relacionadas a Dengue numa média de 320 den- uncias dividas entre os setores responsáveis.	Todos os casos foram encaminha- dos para a responsável pela Ouvi- doria da Saúde e da Vigilância em saúde, bem como alguns casos para fiscalização de obras
Planejamento e Meio Ambiente	Denúncias de crimes ambientais, invasões de áreas públicas, proces- sos de abertura de rua e dúvidas gerais sobre corte de árvores isola- das.	Denúncias de crimes ambientais e invasões, em todos os casos, foram abertos procedi- mentos admini- strativos para apuração e ação.
Fazenda	Comumente, durante os perío- dos de início e final de ano, há um grande número de pedi- dos de segunda via de boletos de IPTU, ISS e outros tributos munici- pais, além de dúvidas re- lacionadas a pedidos de isen- ção parcial do IPTU e Cadastro Municipal.	O Site Oficial tem um servi-ço on- line onde o munícipe pode confe- rir todos os seus tributos e gerar o boleto de pagamento. A Secretaria de Comunicação Social reforçou a divulgação dos serviços on-line, além da Ouvidoria-Geral ter sanado todas as dúvidas. Quanto à isenção parcial de IPTU, o Cadastro Muni- cipal atendeu aos casos pontuais de inconsistências.
Procuradoria Geral do Município	No primeiro semestre de 2024 por conta da prorrogação da Lei de anistia,houve reclama- ções sobre as dificul- dades de atendimento, além de dúvidas gerais e possibilidade de REFIS. Houve também alguns bloqueios judiciais. No final segundo Semestre com a entrada em vigor da Resolução do CNJ nº547/2024, que trata de protesto de dívida ativa em cartório, gerou muitas duvidas e atendi- mentos aos contribuín- tes.	Assim como é procedido em todas as demandas, a Ouvidoria-Geral imediatamente sanou as dúvidas gerais relacionados ao assunto. O reforço no aten- dimento telefôni- co e via e-mail no Departamento mostrou-se positivo. É necessária mais iniciativas visando modernizar o atendimento.
Educação, Cultura e Es- portes	De forma geral, houve críticas e duvidas so- bre algumas escolas,e alguns atendimentos so- bre vagas em creche.	Todas as demandas foram en- caminhadas para ciência da Secreta- ria de Educação, Cultura e Espor- tes.

Administração	Assuntos internos sobre servidores municipais, e demandas sobre Lei de Acesso á Informação e quando da abertura de novos concursos publi- cos.	Assim como nos semestres ante- riores, os pedidos de informações sobre concursos públicos foram sanados pela Ouvidoria-Geral e/ ou setor competente. Os assun- tos internos sobre servidores munici- pais foram tratados diretamente do setor competente com o servidor, respeitando as informações sigilo- sas e os dados sensíveis.
Comunicação Social	Pedidos de correção a infor- mações nas ma- térias do Site e Boletim Oficial. E dúvidas sobre o funcionamento da Ouvidoria--Geral do Mu- nicípio.	Imediatamente corrigidas, quando constatado o erro, pela Secretaria.
Desenvolvimento Econô- mico	Da mesma forma que no ano anterior, houve muitas denúncias sobre irregularidades em es- tabelecimentos comer- ciais e dúvidas gerais sobre abertura de alvará de funcionamento. Tam- bém houve denúncias de comércio de barracas de feira, sobre supostas vendas de pontos.	Todas as denúncias e comunica- ções foram todas enviadas para o setor de fis- calização, que imedia- tamente abriu procedimento admini- strativo para envio de um fiscal. As dúvidas gerais foram sanadas pela própria Ouvidoria-Geral ou pelo Gabinete do Secretário de De- senvolvimen to Econômico.
Turismo	Houve poucas deman- das. Apenas algumas dúvidas gerais sobre acesso às praias e de- mais pontos turísticos, além de dúvi- das sobre a entrada de vans e ôni- bus na Cidade.	A Secretaria de Turismo respondeu imediatamente todos os questiona- mentos.
Relações do Trabalho	Envio de currículos. Questionamento sobre a realidade de numero de vagas de emprego.	Encaminhado para ciência do Se- cretario, com relação aos currículos foi orientado a encaminhar os da- dos e o currículo para o banco do PAT.
Relações Institucionais	Solicitações de leis e de- cretos específicos. Pre- enchimento de questio- nário do IBGE.	Todos os pedidos foram atendi- dos pela equipe da Secretaria.
Governo Municipal	Elogios e críticas gerais ao Prefeito e/ou Vice- -Prefeito, sem mencio- nar especificamente uma área da Admini- stração Municipal.solicitação de mais acessibi- lidade aos atendimentos publicos, especialmente com relação ao surdo e mudo.	Encaminhado para ciência do Gabi- nete do Prefeito e para o Gabinete do Vice-Prefeito. Quanto mais aces- sibilidade o governo respondeu que está desenvolvendo projetos para atender todos com igualdade.
Assistência e Desenvolvi- mento Social	Pedidos gerais sobre o CadÚni- co, dúvidas gerais sobre os pos- tos do CRAS e as possibili- dades de atendimento a pessoas em vulnerabili- dade social.	Dúvidas gerais esclarecidas pela Ouvidoria-Geral e, em casos mais específicos, o Ga- binete do Secre- tário de Assistência e Desenvolvi- mento Social imediatamente aten- deu ao munícipe.
Habitação	Questionamentos sobre proje- tos habitacionais e sobre regu- larização fundiária. Sobre inscri- ção do Jardim Tanise.	Em todos os casos, foi pri- meiramente orientada pela Ouvidoria- -Geral e, em casos mais específicos, a Secretaria de Habitação realizou o atendimento.



Fundo Social de Solidariedade	Poucos atendimentos relacionados a pedidos de cesta básica.	A equipe do Fundo Social de Solidariedade imediatamente realizou atendimento, após contato com a Ouvidoria-Geral.
Gestão e Controle	Durante o ano de 2024, de preenchimento de questionários oriundos do Tribunal de Contas do Estado de São Paulo.	Pedidos respondidos por esta ouvidoria.

**CONCLUSÃO**

A Administração Pública Municipal de Itanhaém conta com a colaboração da Ouvidoria para um processo contínuo de melhoria da nossa cidade, sendo assim destacamos que 94,21% das ocorrências foram respondidas pelos órgãos competentes, demonstrando comprometimento e dedicação com a demanda da população.

Os dados citados por todo o relatório demonstram que as atividades da Ouvidoria se manteve na média de atendimento comparado ao ano anterior, e está como instrumento de participação, com a disponibilização dos canais de atendimento e ações mais concretas e intensas para o cumprimento dos prazos, além da busca efetiva na melhoria dos serviços públicos fornecidos pela Prefeitura Municipal de Itanhaém.

No entanto, apesar dos avanços conquistados, reconhecemos que ainda existem desafios a serem superados, sendo que um dos principais desafios é a capacidade de resposta rápida e eficiente, especialmente em momentos de pico de demanda, desta forma, estamos trabalhando para fortalecer nossa estrutura e recursos, a fim de atender às expectativas de todos, aonde abraçamos como meta atuar ativamente como estância de controle social, contribuindo onde se percebem falhas na prestação de serviços públicos.

Sendo assim, publicamos o referido relatório anual do exercício de 2024

Itanhaém, 20 de janeiro de 2025  
ELIANE TAVARES DOS ANJOS FAUSTINO  
Ouvidora-Geral do Município

**SECRETARIA DA  
FAZENDA****PROCESSO ADMINISTRATIVO Nº 4238-24-ITA-PRO**

Assunto: Providências de Obras  
Notificado: Lançamento de ISSQN sobre a Construção  
Interessado: Itapel S/A Empreendimentos Imobiliários e Pecuários  
Compromissário: Shigenobu Koga  
Notificação: enviada por correio (AR) retornando como falecido  
Prazo: 05 (cinco) dias, contados da data da publicação no Boletim Oficial.  
Elisete Máximo  
Fiscal de Tributos

**PROCESSO ADMINISTRATIVO Nº 1375-23-ITA-PRO**

Assunto: Providências de Obras  
Notificado: Lançamento de ISSQN sobre a Construção  
Interessado: Francisco Weigang (espólio)  
Compromissário: Arlinda Carrilho de Castro  
Notificação: enviada por correio (AR) retornando como desconhecido  
Prazo: 05 (cinco) dias, contados da data da publicação no Boletim Oficial.  
Elisete Máximo  
Fiscal de Tributos

**PROCESSO ADMINISTRATIVO Nº 19075/2024**

Assunto: Providências de ISSQN Sobre a Construção  
Notificado: Notificação, Auto de Infração e Imposição de Multa, Guia da multa e Guia do ISSQN  
Interessado: Lara Silva Juarez  
Notificação: enviada por correio (AR) retornando como desconhecido  
Prazo: 05 (cinco) dias, contados da data da publicação no Boletim Oficial.  
Elisete Máximo  
Fiscal de Tributos

**PROCESSO ADMINISTRATIVO Nº 2076-24-ITA-PRO**

Assunto: Providências de Obras

Notificado: Lançamento de ISSQN sobre a Construção  
Interessado: César Henrique da Silva Santos  
Notificação: enviada por correio (AR) retornando como desconhecido  
Prazo: 05 (cinco) dias, contados da data da publicação no Boletim Oficial.  
Elisete Máximo  
Fiscal de Tributos

**PROCESSO ADMINISTRATIVO Nº 6128-23-ITA-PRO**

Assunto: Providências de Obras  
Notificado: Lançamento de ISSQN sobre a Construção  
Interessado: Claudio Viana de Almeida(espólio)  
Compromissário: Maria Aparecida Renz  
Notificação: enviada por correio (AR) retornando como desconhecido  
Prazo: 05 (cinco) dias, contados da data da publicação no Boletim Oficial.  
Elisete Máximo  
Fiscal de Tributos

PREFEITURA DE  
ITANHAÉM

# VAGAS PARA ESTÁGIO

Prefeitura aceita  
currículos para  
estágios em  
Ensino Superior



**RELATÓRIO RESUMIDO DA EXECUÇÃO ORÇAMENTÁRIA**



**PREFEITURA MUNICIPAL ESTAN BALN ITANHAEM  
SECRETARIA DA FAZENDA  
DEPARTAMENTO CONTÁBIL**

Exercício: 2024

Página: 1/3

RREO - ANEXO 1 - BALANÇO ORÇAMENTÁRIO

Período de Ref.: 01/01/2024 a 31/12/2024 - 6º Bimestre (Novembro/Dezembro)

RREO - Anexo 1 (LRF, Art. 52, inciso I, alíneas "a" e "b" do inciso II e § 1º)

Em Reais

CAMPO	RECEITAS	PREVISÃO INICIAL	PREVISÃO ATUALIZADA (a)	RECEITAS REALIZADAS				SALDO (a-c)
				NO BIMESTRE (b)	% (b/a)	ATÉ O BIMESTRE (c)	% (c/a)	
1	RECEITAS (EXCETO INTRA-ORÇAMENTÁRIAS)(I)	643.040.295,75	661.040.295,74	124.870.273,84	18,89	702.791.690,23	106,32	-41.751.394,49
2	RECEITAS CORRENTES	619.754.295,75	637.754.295,74	119.319.221,54	18,71	674.550.131,06	105,77	-36.795.835,32
3	IMPOSTOS, TAXAS E CONTRIBUIÇÕES DE MELHORIAS	227.329.000,00	227.329.000,00	38.522.732,43	16,95	240.524.530,90	105,80	-13.195.530,90
4	Impostos	176.790.000,00	176.790.000,00	31.681.582,38	17,92	191.391.655,69	108,26	-14.601.655,69
5	Taxas	50.138.000,00	50.138.000,00	6.776.080,87	13,51	48.781.553,50	97,29	1.356.446,50
6	Contribuição de Melhoria	401.000,00	401.000,00	65.069,18	16,23	351.321,71	87,61	49.678,29
7	CONTRIBUIÇÕES	55.181.000,00	55.181.000,00	10.247.069,03	18,57	69.001.789,70	125,05	-13.820.789,70
8	Contribuição de Iluminação	39.391.000,00	39.391.000,00	7.139.975,47	18,10	49.117.427,40	124,60	-9.726.427,40
11	Contribuição para o Custeio do Serviço de Iluminação Pública	15.790.000,00	15.790.000,00	3.116.093,56	19,73	19.884.362,30	125,93	-4.094.362,30
12	RECEITA PATRIMONIAL	4.128.000,00	4.128.000,00	1.439.658,41	34,88	3.601.707,45	87,25	526.292,55
14	Valores Mobiliários	4.128.000,00	4.128.000,00	1.439.658,41	34,88	3.601.707,45	87,25	526.292,55
22	RECEITA DE SERVIÇOS	250.000,00	250.000,00	37.726,68	15,09	250.906,38	100,36	-906,38
24	Serviços e Atividades Referentes à Navegação e ao Transporte	250.000,00	250.000,00	37.726,68	15,09	250.906,38	100,36	-906,38
28	TRANSFERÊNCIAS CORRENTES	325.744.295,75	343.744.295,74	62.031.820,81	18,05	348.198.078,32	103,30	-4.453.782,58
29	Transferências da União e de suas Entidades	129.079.795,75	129.079.795,75	25.564.803,95	19,81	131.008.688,40	101,49	-1.928.892,65
30	Transferências dos Estados e do Distrito Federal e de suas Entidades	65.544.500,00	83.544.499,99	11.229.219,85	13,44	74.595.851,44	89,29	8.948.648,55
31	Transferências dos Municípios e de suas Entidades	1.080.000,00	1.080.000,00	180.000,00	16,67	1.080.000,00	100,00	0,00
33	Transferências de Outras Instituições Públicas	130.000.000,00	130.000.000,00	25.048.137,01	19,27	141.474.118,48	108,83	-11.474.118,48
35	Demais Transferências Correntes	40.000,00	40.000,00	9.660,00	24,15	39.420,00	98,55	580,00
36	OUTRAS RECEITAS CORRENTES	7.122.000,00	7.122.000,00	7.040.214,18	98,85	12.973.118,31	182,16	-5.851.118,31
37	Multas Administrativas, Contratuais e Judiciais	1.550.000,00	1.550.000,00	221.683,22	14,30	1.306.474,40	84,29	243.525,60
38	Indenizações, Restituições e Ressarcimentos	355.000,00	355.000,00	77.629,76	21,87	948.160,81	267,09	-593.160,81
41	Demais Receitas Correntes	5.217.000,00	5.217.000,00	6.740.901,20	129,21	10.718.483,10	205,45	-5.501.483,10
42	RECEITAS DE CAPITAL	23.286.000,00	23.286.000,00	5.551.052,30	23,84	28.241.559,17	121,28	-4.955.559,17
43	OPERAÇÕES DE CRÉDITO	10.000.000,00	10.000.000,00	2.427.187,34	24,27	6.885.753,67	68,86	3.114.246,33
44	Operações de Crédito - Mercado Interno	10.000.000,00	10.000.000,00	2.427.187,34	24,27	6.885.753,67	68,86	3.114.246,33
46	ALIENAÇÃO DE BENS	110.000,00	110.000,00	0,00	0,00	0,00	0,00	110.000,00
47	Alienação de Bens Móveis	5.000,00	5.000,00	0,00	0,00	0,00	0,00	5.000,00
48	Alienação de Bens Imóveis	105.000,00	105.000,00	0,00	0,00	0,00	0,00	105.000,00
51	TRANSFERÊNCIAS DE CAPITAL	13.176.000,00	13.176.000,00	3.123.864,96	23,71	21.355.805,50	162,08	-8.179.805,50
52	Transferências da União e de suas Entidades	3.826.000,00	3.826.000,00	362.042,19	9,46	1.477.122,68	38,61	2.348.877,32
53	Transferências dos Estados e do Distrito Federal e de suas Entidades	9.350.000,00	9.350.000,00	2.003.846,30	21,43	9.037.929,46	96,66	312.070,54
56	Transferências de Outras Instituições Públicas	0,00	0,00	757.976,47	0,00	10.840.753,36	0,00	-10.840.753,36
65	RECEITAS INTRA-ORÇAMENTÁRIAS (II)	47.437.500,00	47.437.500,00	3.374.164,28	7,11	21.956.984,78	46,29	25.480.515,22

4

*[Handwritten signature]*



GCASPP

 PREFEITURA MUNICIPAL ESTAN BALN ITANHAEM  
 SECRETARIA DA FAZENDA  
 DEPARTAMENTO CONTÁBIL

Exercício: 2024

Página: 2/3

RREO - ANEXO 1 - BALANÇO ORÇAMENTÁRIO

Período de Ref.: 01/01/2024 a 31/12/2024 - 6º Bimestre (Novembro/Dezembro)

RREO - Anexo 1 (LRF, Art. 52, inciso I, alíneas "a" e "b" do inciso II e § 1º)

Em Reais

CAMPO	RECEITAS	PREVISÃO INICIAL	PREVISÃO ATUALIZADA (a)	RECEITAS REALIZADAS				SALDO (a-c)
				NO BIMESTRE (b)	% (b/a)	ATÉ O BIMESTRE (c)	% (c/a)	
66	SUBTOTAL DAS RECEITAS (III) = (I + II)	690.477.795,75	708.477.795,74	128.244.438,12	18,10	724.748.675,01	102,30	-16.270.879,27
67	OPERAÇÕES DE CRÉDITO/REFINANCIAMENTO (IV)	0,00	0,00	0,00	0,00	0,00	0,00	0,00
74	TOTAL DAS RECEITAS (V) = (III+IV)	690.477.795,75	708.477.795,74	128.244.438,12	18,10	724.748.675,01	102,30	-16.270.879,27
75	DÉFICIT (VI) <sup>1</sup>					0,00		
76	TOTAL COM DÉFICIT (VII) = (V+VI)	690.477.795,75	708.477.795,74	128.244.438,12	18,10	724.748.675,01	102,30	-16.270.879,27
77	SALDO DE EXERCÍCIOS ANTERIORES	0,00	0,00			0,00		

CAMPO	DESPESAS	DOTAÇÃO INICIAL (d)	DOTAÇÃO ATUALIZADA (e)	DESPESAS EMPENHADAS			DESPESAS LIQUIDADAS		SALDO A LIQUIDAR (i) = (e-h)	DESPESAS PAGAS ATÉ O BIMESTRE (j)	INSCRITAS EM RP NÃO PROCESSADOS (k)
				NO BIMESTRE	ATÉ O BIMESTRE (f)	SALDO A EMPENHAR (g) = (e-f)	NO BIMESTRE	ATÉ O BIMESTRE (h)			
1	DESPESAS (EXCETO INTRA-ORÇAMENTÁRIAS)(VIII)	620.861.269,95	700.798.547,14	103.994.185,57	662.554.049,02	38.244.498,12	134.392.960,43	657.523.686,91	43.274.860,23	593.617.784,30	5.030.362,11
2	DESPESAS CORRENTE	544.726.539,62	619.269.317,24	97.904.224,62	592.290.893,39	26.978.423,85	123.475.079,58	587.700.723,10	31.568.594,14	526.522.375,10	4.590.170,29
3	PESSOAL E ENCARGOS SOCIAIS	324.582.091,53	351.186.805,23	68.657.692,72	340.221.113,19	10.965.692,04	73.823.842,48	340.145.224,69	11.041.580,54	314.806.534,33	75.888,50
4	JUROS E ENCARGOS DA DÍVIDA	7.100.000,00	7.020.000,00	539.922,50	7.019.226,61	773,39	1.087.687,82	7.019.226,61	773,39	7.019.226,61	0,00
5	OUTRAS DESPESAS CORRENTES	213.044.448,09	261.062.512,01	28.706.609,40	245.050.553,59	16.011.958,42	48.563.549,28	240.536.271,80	20.526.240,21	204.696.614,16	4.514.281,79
6	DESPESAS DE CAPITAL	68.742.886,78	81.529.229,90	6.089.960,95	70.263.155,63	11.266.074,27	10.917.880,85	69.822.963,81	11.706.266,09	67.095.409,20	440.191,82
7	INVESTIMENTOS	27.779.000,00	28.497.051,84	2.771.899,69	22.821.855,64	5.675.196,20	5.818.325,55	22.381.663,82	6.115.388,02	21.049.877,44	440.191,82
8	INVERSÕES FINANCEIRAS	2.000.000,00	2.000.000,00	0,00	1.313.629,89	686.370,11	1.313.629,89	1.313.629,89	686.370,11	1.313.629,89	0,00
9	AMORTIZAÇÃO DA DÍVIDA	38.963.886,78	51.032.178,06	3.318.061,26	46.127.670,10	4.904.507,96	3.785.925,41	46.127.670,10	4.904.507,96	44.731.901,87	0,00
10	RESERVA DE CONTINGÊNCIA	7.391.843,55	0,00			0,00			0,00		
11	DESPESAS INTRA-ORÇAMENTÁRIAS (IX)	37.250.400,80	38.292.568,59	8.144.231,40	37.765.706,28	526.862,31	8.144.231,40	37.765.706,28	526.862,31	15.569.507,61	0,00
12	SUBTOTAL DAS DESPESAS (X) = (VIII+IX)	658.111.670,75	739.091.115,73	112.138.416,97	700.319.755,30	38.771.360,43	142.537.191,83	695.289.393,19	43.801.722,54	609.187.291,91	5.030.362,11
13	AMORTIZAÇÃO DA DÍVIDA/REFINANCIAMENTO (XI)	0,00	0,00	0,00	0,00	0,00	0,00	0,00	0,00	0,00	0,00
20	TOTAL DAS DESPESAS (XII) = (X+XI)	658.111.670,75	739.091.115,73	112.138.416,97	700.319.755,30	38.771.360,43	142.537.191,83	695.289.393,19	43.801.722,54	609.187.291,91	5.030.362,11
21	SUPERÁVIT (XIII)				24.428.919,71			29.459.281,82		115.561.383,10	
22	TOTAL COM SUPERÁVIT (XIV) = (XII+XIII)	658.111.670,75	739.091.115,73	112.138.416,97	724.748.675,01		142.537.191,83	724.748.675,01		724.748.675,01	5.030.362,11
23	RESERVA DO RPPS	32.366.125,00	20.366.125,00			20.366.125,00			20.366.125,00		

CAMPO	RECEITAS INTRA-ORÇAMENTÁRIAS	PREVISÃO INICIAL	PREVISÃO ATUALIZADA (a)	RECEITAS REALIZADAS				SALDO (a-c)
				NO BIMESTRE (b)	% (b/a)	ATÉ O BIMESTRE (c)	% (c/a)	
1	RECEITAS (INTRA-ORÇAMENTÁRIAS) (II)	47.437.500,00	47.437.500,00	3.374.164,28	7,11	21.956.984,78	46,29	25.480.515,22
2	RECEITAS CORRENTES	47.437.500,00	47.437.500,00	3.374.164,28	7,11	21.956.984,78	46,29	25.480.515,22
7	CONTRIBUIÇÕES	47.437.500,00	47.437.500,00	3.374.164,28	7,11	21.956.984,78	46,29	25.480.515,22
8	Contribuições Sociais	47.437.500,00	47.437.500,00	3.374.164,28	7,11	21.956.984,78	46,29	25.480.515,22





GCASPP

**PREFEITURA MUNICIPAL ESTAN BALN ITANHAEM**  
**SECRETARIA DA FAZENDA**  
**DEPARTAMENTO CONTÁBIL**

RREO - ANEXO 1 - BALANÇO ORÇAMENTÁRIO

Período de Ref.: 01/01/2024 a 31/12/2024 - 6º Bimestre (Novembro/Dezembro)

Exercício: 2024

Página: 3/3

RREO - Anexo 1 (LRF, Art. 52, inciso I, alíneas "a" e "b" do inciso II e § 1º)

Em Reais

CAMPO	DESPESAS INTRA-ORÇAMENTÁRIAS	DOTAÇÃO INICIAL (d)	DOTAÇÃO ATUALIZADA (e)	DESPESAS EMPENHADAS		SALDO A EMPENHAR (g) = (e-f)	DESPESAS LIQUIDADAS		SALDO A LIQUIDAR (i) = (e-h)	DESPESAS PAGAS ATÉ O BIMESTRE (j)	INSCRITAS EM RP NÃO PROCESSADOS (k)
				NO BIMESTRE	ATÉ O BIMESTRE (f)		NO BIMESTRE	ATÉ O BIMESTRE (h)			
1	DESPESAS (INTRA-ORÇAMENTÁRIAS) (IX)	37.250.400,80	38.292.568,59	8.144.231,40	37.765.706,28	526.862,31	8.144.231,40	37.765.706,28	526.862,31	15.569.507,61	0,00
2	DESPESAS CORRENTE	37.250.400,80	38.292.568,59	8.144.231,40	37.765.706,28	526.862,31	8.144.231,40	37.765.706,28	526.862,31	15.569.507,61	0,00
3	PESSOAL E ENCARGOS SOCIAIS	37.250.400,80	38.292.568,59	8.144.231,40	37.765.706,28	526.862,31	8.144.231,40	37.765.706,28	526.862,31	15.569.507,61	0,00

FONTE: Sistema PREFEITURA MUNICIPAL ESTAN BALN ITANHAEM, Unidade Responsável: SECRETARIA DA FAZENDA, Emissão: 28/01/2025, às 09:51:43

1 O déficit será apurado pela diferença entre a receita realizada e a despesa liquidada nos cinco primeiros bimestres e a despesa empenhada no último bimestre.

2 Essa linha será apresentada somente no Demonstrativo aplicado aos Estados.

NOTA:

ITANHAEM, 28 de Janeiro de 2025.

Michel Santos de Oliveira  
CRC 15P309369/O-3  
Depto de Contabilidade

Tiago Rodrigues Cervantes  
Prefeito Municipal

João Batista Gomes  
Controlador Geral  
do Município



GCASPP

PREFEITURA MUNICIPAL ESTAN BALN ITANHAEM  
SECRETARIA DA FAZENDA  
DEPARTAMENTO CONTÁBIL

Exercício: 2024

Página: 1/3

RREO - ANEXO 2 - DEMONSTRATIVO DA EXECUÇÃO DAS DESPESAS POR FUNÇÃO/SUBFUNÇÃO  
Período de Ref.: 01/01/2024 a 31/12/2024 - 6º Bimestre (Novembro/Dezembro)

RREO - Anexo 2 (LRF, Art. 52, inciso II, alínea "c")

Em Reais

CAMPO	CÓD.	FUNÇÃO/SUBFUNÇÃO	DOTAÇÃO INICIAL	DOTAÇÃO ATUALIZADA (a)	DESPESAS EMPENHADAS			SALDO A EMPENHAR (c) = (a-b)	DESPESAS LIQUIDADAS			SALDO A LIQUIDAR (e) = (a-d)	INSCRITAS EM RP NÃO PROCESSADOS (f)
					NO BIMESTRE	ATÉ O BIMESTRE (b)	% (b/total b)		NO BIMESTRE	ATÉ O BIMESTRE (d)	% (d/total d)		
1		DESPESAS (EXCETO INTRA-ORÇAMENTÁRIAS)	620.861.269,95	700.798.547,14	103.994.185,57	662.554.049,02	94,61	38.244.498,12	134.392.960,43	657.523.686,91	94,57	43.274.860,23	5.030.362,11
2	01	Legislativa	13.750.000,00	13.750.000,00	2.872.435,14	12.341.097,09	1,76	1.408.902,91	2.568.967,48	11.547.982,59	1,66	2.202.017,41	793.114,50
3	01.031	Ação Legislativa	13.750.000,00	13.750.000,00	2.872.435,14	12.341.097,09	1,76	1.408.902,91	2.568.967,48	11.547.982,59	1,66	2.202.017,41	793.114,50
17	04	Administração	43.810.191,70	51.669.045,00	7.403.545,93	50.991.515,23	7,28	677.529,77	10.457.042,10	50.421.746,28	7,25	1.247.298,72	569.768,95
19	04.122	Administração Geral	41.707.405,56	49.646.181,47	7.074.121,53	49.122.396,31	7,01	523.785,16	10.126.446,65	48.552.627,36	6,98	1.093.554,11	569.768,95
21	04.124	Controle Interno	893.770,14	962.222,02	164.356,95	862.447,24	0,12	99.774,78	165.528,00	862.447,24	0,12	99.774,78	0,00
28	04.131	Comunicação Social	1.209.016,00	1.060.641,51	165.067,45	1.006.671,68	0,14	53.969,83	165.067,45	1.006.671,68	0,14	53.969,83	0,00
36	06	Segurança Pública	17.910.275,96	20.158.674,67	3.035.998,48	19.930.705,33	2,85	227.969,34	3.468.300,96	19.856.945,43	2,86	301.729,24	73.759,90
38	06.182	Defesa Civil	17.910.275,96	20.158.674,67	3.035.998,48	19.930.705,33	2,85	227.969,34	3.468.300,96	19.856.945,43	2,86	301.729,24	73.759,90
47	08	Assistência Social	8.404.451,48	10.806.987,63	1.383.365,05	10.488.407,81	1,50	318.579,82	1.918.444,06	10.308.632,84	1,48	498.354,79	179.774,97
48	08.241	Assistência ao Idoso	15.000,00	15.000,00	0,00	0,00	0,00	15.000,00	0,00	0,00	0,00	15.000,00	0,00
50	08.243	Assistência à Criança e ao Adolescente	265.000,00	291.239,41	53.231,00	260.434,33	0,04	30.805,08	53.231,00	260.434,33	0,04	30.805,08	0,00
51	08.244	Assistência Comunitária	7.338.451,48	9.581.378,15	1.149.544,20	9.314.603,41	1,33	266.774,74	1.684.623,21	9.134.828,44	1,31	446.549,71	179.774,97
52	08.122	Administração Geral	786.000,00	919.370,07	180.589,85	913.370,07	0,13	6.000,00	180.589,85	913.370,07	0,13	6.000,00	0,00
54	09	Previdência Social	61.665.375,00	72.716.580,15	12.704.820,15	64.858.637,29	9,26	7.857.942,86	18.096.205,44	64.857.317,29	9,33	7.859.262,86	1.320,00
55	09.271	Previdência Básica	2.000.000,00	1.051.205,15	207.260,08	1.051.205,15	0,15	0,00	207.260,08	1.051.205,15	0,15	0,00	0,00
56	09.272	Previdência do Regime Estatutário	59.665.375,00	71.665.375,00	12.497.560,07	63.807.432,14	9,11	7.857.942,86	17.888.945,36	63.806.112,14	9,18	7.859.262,86	1.320,00
61	10	Saúde	110.080.764,55	134.766.532,73	19.573.169,93	127.412.520,19	18,19	7.354.012,54	23.677.505,35	125.998.013,75	18,12	8.768.518,98	1.414.506,44
62	10.301	Atenção Básica	23.740.292,07	30.673.327,00	5.064.045,42	30.012.550,71	4,29	660.776,29	5.740.929,92	29.966.714,03	4,31	706.612,97	45.836,68
63	10.302	Assistência Hospitalar e Ambulatorial	67.549.806,93	81.860.208,62	11.121.575,74	76.277.637,44	10,89	5.582.571,18	14.302.038,99	75.247.264,91	10,82	6.612.943,71	1.030.372,53
64	10.303	Suporte Profilático e Terapêutico	601.000,00	774.653,00	80.662,75	605.297,24	0,09	169.355,76	133.141,40	574.668,69	0,08	199.984,31	30.628,55
66	10.305	Vigilância Epidemiológica	3.799.693,83	5.229.529,02	953.027,29	4.353.188,86	0,62	876.340,16	782.716,09	4.121.417,96	0,59	1.108.111,06	231.770,90
68	10.122	Administração Geral	14.389.971,72	16.228.815,09	2.353.858,73	16.163.845,94	2,31	64.969,15	2.718.678,95	16.087.948,16	2,31	140.866,93	75.897,78
70	11	Trabalho	819.776,40	940.960,02	150.194,29	867.711,53	0,12	73.248,49	170.240,97	867.711,53	0,12	73.248,49	0,00
72	11.332	Relações de Trabalho	819.776,40	940.960,02	150.194,29	867.711,53	0,12	73.248,49	170.240,97	867.711,53	0,12	73.248,49	0,00
77	12	Educação	198.811.383,32	217.215.897,20	36.909.764,19	208.427.300,38	29,76	8.788.596,82	45.828.740,04	206.686.823,88	29,73	10.529.073,32	1.740.476,50
78	12.361	Ensino Fundamental	149.021.475,05	165.872.792,30	29.077.005,10	159.809.192,91	22,82	6.063.599,39	36.679.842,08	158.570.539,29	22,81	7.302.253,01	1.238.653,62
79	12.362	Ensino Médio	2.390.000,00	1.360.557,92	-35.469,16	1.281.447,66	0,18	79.110,26	13.000,56	1.281.447,66	0,18	79.110,26	0,00
81	12.364	Ensino Superior	3.000.000,00	1.906.936,18	-345.792,64	1.906.936,13	0,27	0,05	222.707,06	1.659.983,25	0,24	246.952,93	246.952,88
82	12.365	Educação Infantil	42.969.900,89	47.289.747,13	8.220.004,04	44.814.836,58	6,40	2.474.910,55	8.913.190,34	44.559.966,58	6,41	2.729.780,55	254.870,00
83	12.366	Educação de Jovens e Adultos	240.007,38	240.007,38	0,00	115.191,96	0,02	124.815,42	0,00	115.191,96	0,02	124.815,42	0,00
84	12.367	Educação Especial	15.000,00	15.000,00	0,00	0,00	0,00	15.000,00	0,00	0,00	0,00	15.000,00	0,00
85	12.368	Educação Básica	300.000,00	300.000,00	0,00	299.822,00	0,04	178,00	0,00	299.822,00	0,04	178,00	0,00
87	12.999	Demais Subfunções	875.000,00	230.856,29	-5.983,15	199.873,14	0,03	30.983,15	0,00	199.873,14	0,03	30.983,15	0,00
88	13	Cultura	1.991.460,55	3.881.389,21	1.142.994,60	3.542.677,49	0,51	338.711,72	1.173.592,94	3.533.818,86	0,51	347.570,35	8.858,63
90	13.392	Difusão Cultural	1.991.460,55	3.881.389,21	1.142.994,60	3.542.677,49	0,51	338.711,72	1.173.592,94	3.533.818,86	0,51	347.570,35	8.858,63
99	15	Urbanismo	82.901.092,50	85.297.916,64	12.852.448,99	82.261.108,56	11,75	3.036.808,08	17.018.508,02	82.103.414,32	11,81	3.194.502,32	157.694,24



**PREFEITURA MUNICIPAL ESTAN BALN ITANHAEM**  
**SECRETARIA DA FAZENDA**  
**DEPARTAMENTO CONTÁBIL**

Exercício: 2024

Página: 2/3

RREO - ANEXO 2 - DEMONSTRATIVO DA EXECUÇÃO DAS DESPESAS POR FUNÇÃO/SUBFUNÇÃO  
Período de Ref.: 01/01/2024 a 31/12/2024 - 6º Bimestre (Novembro/Dezembro)

RREO - Anexo 2 (LRF, Art. 52, inciso II, alínea "c")

Em Reais

CAMPO	CÓD.	FUNÇÃO/SUBFUNÇÃO	DOTAÇÃO INICIAL	DOTAÇÃO ATUALIZADA (a)	DESPESAS EMPENHADAS			SALDO A EMPENHAR (c) = (a-b)	DESPESAS LIQUIDADAS			SALDO A LIQUIDAR (e) = (a-d)	INSCRITAS EM RP NÃO PROCESSADOS (f)
					NO BIMESTRE	ATÉ O BIMESTRE (b)	% (b/total b)		NO BIMESTRE	ATÉ O BIMESTRE (d)	% (d/total d)		
100	15.451	Infra-Estrutura Urbana	24.512.722,10	23.918.003,26	3.952.442,34	22.387.831,81	3,20	1.530.171,45	5.531.088,96	22.387.831,81	3,22	1.530.171,45	0,00
101	15.452	Serviços Urbanos	58.388.370,40	61.379.913,38	8.900.006,65	59.873.276,75	8,55	1.506.636,63	11.487.419,06	59.715.582,51	8,59	1.664.330,87	157.694,24
<b>105</b>	<b>16</b>	<b>Habituação</b>	<b>850.504,00</b>	<b>872.217,30</b>	<b>118.665,23</b>	<b>664.635,18</b>	<b>0,09</b>	<b>207.582,12</b>	<b>104.847,22</b>	<b>650.817,17</b>	<b>0,09</b>	<b>221.400,13</b>	<b>13.818,01</b>
107	16.482	Habituação Urbana	850.504,00	872.217,30	118.665,23	664.635,18	0,09	207.582,12	104.847,22	650.817,17	0,09	221.400,13	13.818,01
<b>110</b>	<b>17</b>	<b>Saneamento</b>	<b>40.000,00</b>	<b>2.727.694,29</b>	<b>2.601.019,98</b>	<b>2.601.019,98</b>	<b>0,37</b>	<b>126.674,31</b>	<b>2.601.019,98</b>	<b>2.601.019,98</b>	<b>0,37</b>	<b>126.674,31</b>	<b>0,00</b>
112	17.512	Saneamento Básico Urbano	40.000,00	2.727.694,29	2.601.019,98	2.601.019,98	0,37	126.674,31	2.601.019,98	2.601.019,98	0,37	126.674,31	0,00
<b>115</b>	<b>18</b>	<b>Gestão Ambiental</b>	<b>1.560.000,00</b>	<b>2.384.136,04</b>	<b>-17.548,39</b>	<b>1.887.449,48</b>	<b>0,27</b>	<b>496.686,56</b>	<b>315.951,69</b>	<b>1.846.345,48</b>	<b>0,27</b>	<b>537.790,56</b>	<b>41.104,00</b>
116	18.541	Preservação e Conservação Ambiental	755.000,00	1.515.400,00	-1.600,02	1.087.251,59	0,16	428.148,41	164.331,41	1.054.627,59	0,15	460.772,41	32.624,00
117	18.542	Controle Ambiental	805.000,00	868.736,04	-15.948,37	800.197,89	0,11	68.538,15	151.620,28	791.717,89	0,11	77.018,15	8.480,00
<b>129</b>	<b>20</b>	<b>Agricultura</b>	<b>120.000,00</b>	<b>212.969,24</b>	<b>11.941,18</b>	<b>138.867,03</b>	<b>0,02</b>	<b>74.102,21</b>	<b>48.927,01</b>	<b>127.975,81</b>	<b>0,02</b>	<b>84.993,43</b>	<b>10.891,22</b>
133	20.608	Promoção da Produção Agropecuária	120.000,00	212.969,24	11.941,18	138.867,03	0,02	74.102,21	48.927,01	127.975,81	0,02	84.993,43	10.891,22
<b>150</b>	<b>23</b>	<b>Comércio e Serviços</b>	<b>9.063.693,72</b>	<b>9.793.899,94</b>	<b>-60.488,92</b>	<b>8.623.375,89</b>	<b>1,23</b>	<b>1.170.524,05</b>	<b>984.912,43</b>	<b>8.610.467,20</b>	<b>1,24</b>	<b>1.183.432,74</b>	<b>12.908,69</b>
155	23.695	Turismo	6.474.421,72	7.063.371,13	-585.576,43	5.917.302,91	0,84	1.146.068,22	459.824,92	5.917.302,91	0,85	1.146.068,22	0,00
156	23.122	Administração Geral	2.589.272,00	2.730.528,81	525.087,51	2.706.072,98	0,39	24.455,83	525.087,51	2.693.164,29	0,39	37.364,52	12.908,69
<b>170</b>	<b>26</b>	<b>Transporte</b>	<b>9.000.000,00</b>	<b>7.510.000,00</b>	<b>-1.422.094,14</b>	<b>6.577.906,23</b>	<b>0,94</b>	<b>932.093,77</b>	<b>0,00</b>	<b>6.577.906,23</b>	<b>0,95</b>	<b>932.093,77</b>	<b>0,00</b>
172	26.782	Transporte Rodoviário	9.000.000,00	7.510.000,00	-1.422.094,14	6.577.906,23	0,94	932.093,77	0,00	6.577.906,23	0,95	932.093,77	0,00
<b>178</b>	<b>27</b>	<b>Desporto e Lazer</b>	<b>1.666.570,44</b>	<b>2.154.260,25</b>	<b>165.296,85</b>	<b>1.968.047,52</b>	<b>0,28</b>	<b>186.212,73</b>	<b>342.381,13</b>	<b>1.968.047,52</b>	<b>0,28</b>	<b>186.212,73</b>	<b>0,00</b>
180	27.812	Desporto Comunitário	1.666.570,44	2.154.260,25	165.296,85	1.968.047,52	0,28	186.212,73	342.381,13	1.968.047,52	0,28	186.212,73	0,00
<b>184</b>	<b>28</b>	<b>Encargos Especiais</b>	<b>51.023.886,78</b>	<b>63.939.386,83</b>	<b>4.568.657,03</b>	<b>58.971.066,81</b>	<b>8,42</b>	<b>4.968.320,02</b>	<b>5.617.373,61</b>	<b>58.958.700,75</b>	<b>8,48</b>	<b>4.980.686,08</b>	<b>12.366,06</b>
187	28.843	Serviço da Dívida Interna	21.063.886,78	29.831.886,78	3.857.983,76	29.780.312,17	4,25	51.574,61	4.873.613,23	29.780.312,17	4,28	51.574,61	0,00
189	28.845	Transferências	110.000,00	110.000,00	2.824,00	49.313,63	0,01	60.686,37	2.824,00	49.013,63	0,01	60.986,37	300,00
190	28.846	Outros Encargos Especiais	29.850.000,00	33.997.500,05	707.849,27	29.141.441,01	4,16	4.856.059,04	740.936,38	29.129.374,95	4,19	4.868.125,10	12.066,06
<b>193</b>	<b>99</b>	<b>Reserva de Contingência</b>	<b>7.391.843,55</b>	<b>0,00</b>				<b>0,00</b>				<b>0,00</b>	<b>0,00</b>
<b>194</b>		<b>DESPESAS (INTRA-ORÇAMENTÁRIAS) (II)</b>	<b>37.250.400,80</b>	<b>38.292.568,59</b>	<b>8.144.231,40</b>	<b>37.765.706,28</b>	<b>5,39</b>	<b>526.862,31</b>	<b>8.144.231,40</b>	<b>37.765.706,28</b>	<b>5,43</b>	<b>526.862,31</b>	<b>0,00</b>
<b>195</b>		<b>TOTAL (III) = (I + II)</b>	<b>658.111.670,75</b>	<b>739.091.115,73</b>	<b>112.138.416,97</b>	<b>700.319.755,30</b>	<b>100,00</b>	<b>38.771.360,43</b>	<b>142.537.191,83</b>	<b>695.289.393,19</b>	<b>100,00</b>	<b>43.801.722,54</b>	<b>5.030.362,11</b>

CAMPO	CÓD.	FUNÇÃO/SUBFUNÇÃO INTRA-ORÇAMENTÁRIA	DOTAÇÃO INICIAL	DOTAÇÃO ATUALIZADA (a)	DESPESAS EMPENHADAS			SALDO A EMPENHAR (c) = (a-b)	DESPESAS LIQUIDADAS			SALDO A LIQUIDAR (e) = (a-d)	INSCRITAS EM RP NÃO PROCESSADOS (f)
					NO BIMESTRE	ATÉ O BIMESTRE (b)	% (b/total b)		NO BIMESTRE	ATÉ O BIMESTRE (d)	% (d/total d)		
<b>1</b>		<b>DESPESAS (INTRA-ORÇAMENTÁRIAS) (II)</b>	<b>37.250.400,80</b>	<b>38.292.568,59</b>	<b>8.144.231,40</b>	<b>37.765.706,28</b>	<b>5,39</b>	<b>526.862,31</b>	<b>8.144.231,40</b>	<b>37.765.706,28</b>	<b>5,43</b>	<b>526.862,31</b>	<b>0,00</b>
<b>2</b>	<b>01</b>	<b>Legislativa</b>	<b>250.000,00</b>	<b>250.000,00</b>	<b>49.620,05</b>	<b>226.798,79</b>	<b>0,03</b>	<b>23.201,21</b>	<b>49.620,05</b>	<b>226.798,79</b>	<b>0,03</b>	<b>23.201,21</b>	<b>0,00</b>
3	01.031	Ação Legislativa	250.000,00	250.000,00	49.620,05	226.798,79	0,03	23.201,21	49.620,05	226.798,79	0,03	23.201,21	0,00
<b>17</b>	<b>04</b>	<b>Administração</b>	<b>75.000,00</b>	<b>88.711,51</b>	<b>19.622,34</b>	<b>83.711,51</b>	<b>0,01</b>	<b>5.000,00</b>	<b>19.622,34</b>	<b>83.711,51</b>	<b>0,01</b>	<b>5.000,00</b>	<b>0,00</b>
21	04.124	Controle Interno	75.000,00	88.711,51	19.622,34	83.711,51	0,01	5.000,00	19.622,34	83.711,51	0,01	5.000,00	0,00
<b>36</b>	<b>06</b>	<b>Segurança Pública</b>	<b>1.640.000,00</b>	<b>1.818.957,56</b>	<b>405.590,78</b>	<b>1.818.957,56</b>	<b>0,26</b>	<b>0,00</b>	<b>405.590,78</b>	<b>1.818.957,56</b>	<b>0,26</b>	<b>0,00</b>	<b>0,00</b>
38	06.182	Defesa Civil	1.640.000,00	1.818.957,56	405.590,78	1.818.957,56	0,26	0,00	405.590,78	1.818.957,56	0,26	0,00	0,00
<b>54</b>	<b>09</b>	<b>Previdência Social</b>	<b>4.200.000,00</b>	<b>4.550.186,74</b>	<b>1.001.331,36</b>	<b>4.550.186,74</b>	<b>0,65</b>	<b>0,00</b>	<b>1.001.331,36</b>	<b>4.550.186,74</b>	<b>0,65</b>	<b>0,00</b>	<b>0,00</b>


 PREFEITURA MUNICIPAL ESTAN BALN ITANHAEM  
 SECRETARIA DA FAZENDA  
 DEPARTAMENTO CONTÁBIL

Exercício: 2024

Página: 3/3

 RREO - ANEXO 2 - DEMONSTRATIVO DA EXECUÇÃO DAS DESPESAS POR FUNÇÃO/SUBFUNÇÃO  
 Período de Ref.: 01/01/2024 a 31/12/2024 - 6º Bimestre (Novembro/Dezembro)

RREO - Anexo 2 (LRF, Art. 52, inciso II, alínea "c")

Em Reais

CAMPO	CÓD.	FUNÇÃO/SUBFUNÇÃO INTRA-ORÇAMENTÁRIA	DOTAÇÃO INICIAL	DOTAÇÃO ATUALIZADA (a)	DESPESAS EMPENHADAS			SALDO A EMPENHAR (c) = (a-b)	DESPESAS LIQUIDADAS			SALDO A LIQUIDAR (e) = (a-d)	INSCRITAS EM RP NÃO PROCESSADOS (f)
					NO BIMESTRE	ATÉ O BIMESTRE (b)	% (b/total b)		NO BIMESTRE	ATÉ O BIMESTRE (d)	% (d/total d)		
55	09.271	Previdência Básica	4.200.000,00	4.550.186,74	1.001.331,36	4.550.186,74	0,65	0,00	1.001.331,36	4.550.186,74	0,65	0,00	0,00
<b>61</b>	<b>10</b>	<b>Saúde</b>	<b>9.450.000,00</b>	<b>9.854.994,84</b>	<b>2.066.950,15</b>	<b>9.784.561,00</b>	<b>1,40</b>	<b>70.433,84</b>	<b>2.066.950,15</b>	<b>9.784.561,00</b>	<b>1,41</b>	<b>70.433,84</b>	<b>0,00</b>
62	10.301	Atenção Básica	3.000.000,00	3.230.586,99	679.453,14	3.230.586,99	0,46	0,00	679.453,14	3.230.586,99	0,46	0,00	0,00
63	10.302	Assistência Hospitalar e Ambulatorial	5.700.000,00	5.803.499,22	1.206.474,00	5.733.065,38	0,82	70.433,84	1.206.474,00	5.733.065,38	0,82	70.433,84	0,00
68	10.122	Administração Geral	750.000,00	820.908,63	181.023,01	820.908,63	0,12	0,00	181.023,01	820.908,63	0,12	0,00	0,00
<b>77</b>	<b>12</b>	<b>Educação</b>	<b>21.635.400,80</b>	<b>21.729.717,94</b>	<b>4.601.116,72</b>	<b>21.301.490,68</b>	<b>3,04</b>	<b>428.227,26</b>	<b>4.601.116,72</b>	<b>21.301.490,68</b>	<b>3,06</b>	<b>428.227,26</b>	<b>0,00</b>
78	12.361	Ensino Fundamental	16.000.000,00	16.094.317,14	3.448.382,26	15.825.877,23	2,26	268.439,91	3.448.382,26	15.825.877,23	2,28	268.439,91	0,00
82	12.365	Educação Infantil	5.600.000,00	5.600.000,00	1.152.734,46	5.459.096,40	0,78	140.903,60	1.152.734,46	5.459.096,40	0,79	140.903,60	0,00
83	12.366	Educação de Jovens e Adultos	30.400,80	30.400,80	0,00	16.517,05	0,00	13.883,75	0,00	16.517,05	0,00	13.883,75	0,00
84	12.367	Educação Especial	5.000,00	5.000,00	0,00	0,00	0,00	5.000,00	0,00	0,00	0,00	5.000,00	0,00

FONTE: Sistema PREFEITURA MUNICIPAL ESTAN BALN ITANHAEM, Unidade Responsável: SECRETARIA DA FAZENDA, Emissão: 28/01/2025, às 10:01:45

ITANHAEM, 28 de Janeiro de 2025.

 Michel Santos de Oliveira  
 CRC 15P789769/O-3  
 Depto. de Contabilidade

 Tiago Rodrigues Cervantes  
 Prefeito Municipal

 José Roberto Gomes  
 Controlador Geral  
 do Município



**PREFEITURA MUNICIPAL ESTAN BALN ITANHAEM**  
**SECRETARIA DA FAZENDA**  
**DEPARTAMENTO CONTÁBIL**

Exercício: 2024

Página: 1/3

RREO - ANEXO 3 - DEMONSTRATIVO DA RECEITA CORRENTE LÍQUIDA  
Período de Ref.: 01/01/2024 a 31/12/2024 - 6º Bimestre (Novembro/Dezembro)

RREO - Anexo 3 (LRF, Art. 53, inciso I)

Em Reais

CAMPO	ESPECIFICAÇÃO	EVOLUÇÃO DA RECEITA REALIZADA NOS ÚLTIMOS 12 MESES						
		1 Jan/2024	2 Fev/2024	3 Mar/2024	4 Abr/2024	5 Mai/2024	6 Jun/2024	7 Jul/2024
1	<b>RECEITAS CORRENTES(I)</b>	<b>101.658.503,07</b>	<b>66.637.637,39</b>	<b>50.903.879,96</b>	<b>52.810.852,89</b>	<b>53.692.291,35</b>	<b>52.603.377,67</b>	<b>54.968.646,17</b>
2	Impostos, Taxas e Contribuições de Melhoria	45.973.159,64	17.849.605,03	17.510.957,62	17.118.951,96	17.899.144,49	17.058.967,43	18.216.425,24
3	IPTU	26.171.979,56	7.554.204,89	6.984.196,14	6.745.058,61	6.843.533,87	6.615.755,95	6.496.531,71
4	ISS	2.732.844,79	1.882.876,88	1.806.641,79	2.030.205,33	2.194.067,75	1.948.629,71	2.223.529,82
5	ITBI	1.738.305,05	2.107.805,82	2.231.033,59	1.907.830,82	2.242.006,49	2.225.847,73	2.344.094,34
6	IRRF	2.995.115,24	2.851.283,61	2.910.074,50	3.152.040,43	3.093.351,22	3.121.381,80	3.364.378,74
7	Outros Impostos, Taxas e Contribuições de Melhoria	12.334.915,00	3.453.433,83	3.579.011,60	3.283.816,77	3.526.185,16	3.147.352,24	3.787.890,63
8	Contribuições	17.091.112,47	15.150.309,92	3.933.153,19	3.645.391,35	1.748.832,40	3.933.864,89	4.541.523,72
9	Receita Patrimonial	154.865,09	150.730,14	238.464,89	191.234,12	127.739,91	292.559,48	204.813,87
10	Rendimentos de Aplicação Financeira	154.865,09	150.730,14	238.464,89	191.234,12	127.739,91	292.559,48	204.813,87
11	Outras Receitas Patrimoniais	0,00	0,00	0,00	0,00	0,00	0,00	0,00
12	Receita Agropecuária	0,00	0,00	0,00	0,00	0,00	0,00	0,00
13	Receita Industrial	0,00	0,00	0,00	0,00	0,00	0,00	0,00
14	Receita de Serviços	35.829,06	27.412,94	22.221,56	19.228,66	23.131,88	12.871,84	21.903,20
15	Transferências Correntes	37.830.538,34	33.003.464,95	28.722.999,22	31.333.071,39	33.560.542,69	30.677.048,83	31.396.111,31
16	Cota-Parte do FPM	7.212.721,05	9.807.504,46	6.114.441,13	6.413.154,64	7.460.887,84	8.011.749,58	8.681.412,64
17	Cota-Parte do ICMS	4.330.324,04	3.376.960,44	3.783.777,13	4.596.142,66	3.615.046,70	4.092.228,95	4.829.798,12
18	Cota-Parte do IPVA	4.846.949,92	3.890.269,81	2.151.508,53	2.042.744,96	1.894.027,24	672.508,96	796.585,03
19	Cota-Parte do ITR	112,43	644,87	2.255,69	956,51	290,77	1.144,19	212,78
21	Transferências da LC 61/1989	28.469,81	22.659,32	24.362,75	33.329,36	24.851,24	31.469,82	35.327,76
22	Transferências do FUNDEB	15.969.733,39	10.939.950,54	10.824.516,73	12.693.361,25	10.365.123,87	10.754.494,44	12.079.041,83
23	Outras Transferências Correntes	5.442.227,70	4.965.475,51	5.822.137,26	5.553.382,01	10.200.315,03	7.113.452,89	4.973.733,15
24	OUTRAS RECEITAS CORRENTES	572.998,47	456.114,41	476.083,48	502.975,41	332.899,98	628.065,20	587.868,83
25	<b>DEDUÇÕES (II)</b>	<b>16.807.005,40</b>	<b>17.840.112,92</b>	<b>4.823.760,91</b>	<b>4.870.165,88</b>	<b>2.799.847,25</b>	<b>5.256.465,75</b>	<b>5.195.543,18</b>
26	Contrib. do Servidor para o Plano de Previdência	14.454.568,54	13.413.003,69	2.368.966,54	2.126.978,50	158.873,92	2.370.422,67	2.978.592,02
27	Compensação Financ. entre Regimes Previdência	38.111,50	38.111,50	39.525,38	125.921,81	41.632,61	324.222,85	46.129,49
28	Rendimentos de Aplicações de Recursos Previdenciários	0,00	0,00	0,00	0,00	320,00	0,00	0,00
29	Dedução de Receitas para Formação do FUNDEB	2.314.325,36	4.388.997,73	2.415.268,99	2.617.265,57	2.599.020,72	2.561.820,23	2.170.821,67
30	<b>RECEITA CORRENTE LÍQUIDA (III) = (I - II)</b>	<b>84.851.497,67</b>	<b>48.797.524,47</b>	<b>46.080.119,05</b>	<b>47.940.687,01</b>	<b>50.892.444,10</b>	<b>47.346.911,92</b>	<b>49.773.102,99</b>
31	(-) Transf. da União relat. às emendas individuais (art.166-A, §1º, da CF) (IV)	0,00	0,00	0,00	0,00	0,00	0,00	650.000,00
32	<b>RCL AJUST. P/ CALC. LIMITES DE ENDIVIDAMENTO (V)=(III-IV)</b>	<b>84.851.497,67</b>	<b>48.797.524,47</b>	<b>46.080.119,05</b>	<b>47.940.687,01</b>	<b>50.892.444,10</b>	<b>47.346.911,92</b>	<b>49.123.102,99</b>
33	(-) Transf. da União relat. às emendas de bancada (art. 166, § 16, da CF) (VI)	0,00	0,00	0,00	0,00	0,00	0,00	0,00
34	(-) Transf. da União relat. à remuneração dos agentes comunitários de saúde e de combate às endemias (CF, art. 198, §11)(VII)	0,00	0,00	0,00	0,00	0,00	0,00	0,00
35	(-) Outras Deduções Constitucionais ou Legais (VIII)	0,00	0,00	0,00	0,00	0,00	0,00	0,00
36	<b>RCL AJUST. P/ CALC. LIMITES DESPESA C/ PESSOAL (VII)=(V-VI)</b>	<b>84.851.497,67</b>	<b>48.797.524,47</b>	<b>46.080.119,05</b>	<b>47.940.687,01</b>	<b>50.892.444,10</b>	<b>47.346.911,92</b>	<b>49.123.102,99</b>

7

*[Handwritten signature]*

*[Handwritten signature]*



GCASPP

 PREFEITURA MUNICIPAL ESTAN BALN ITANHAEM  
 SECRETARIA DA FAZENDA  
 DEPARTAMENTO CONTÁBIL

Exercício: 2024

Página: 2/3

 RREO - ANEXO 3 - DEMONSTRATIVO DA RECEITA CORRENTE LÍQUIDA  
 Período de Ref.: 01/01/2024 a 31/12/2024 - 6º Bimestre (Novembro/Dezembro)

RREO - Anexo 3 (LRF, Art. 53, inciso I)

Em Reais

CAMPO	ESPECIFICAÇÃO	EVOLUÇÃO DA RECEITA REALIZADA NOS ÚLTIMOS 12 MESES						TOTAL (Últ. 12 Meses)	PREV. ATUAL 2024
		8 Ago/2024	9 Set/2024	10 Out/2024	11 Nov/2024	12 Dez/2024			
37	<b>RECEITAS CORRENTES(I)</b>	<b>51.609.819,06</b>	<b>44.023.932,22</b>	<b>52.177.368,44</b>	<b>50.034.335,11</b>	<b>74.726.591,10</b>	<b>705.847.234,43</b>	<b>662.512.295,74</b>	
38	Impostos, Taxas e Contribuições de Melhoria	16.513.233,06	17.379.816,12	16.481.537,88	16.660.131,66	21.862.600,77	240.524.530,90	227.329.000,00	
39	IPTU	6.216.257,51	6.107.073,55	6.081.636,91	6.274.758,16	7.576.634,42	99.667.621,28	93.650.000,00	
40	ISS	2.119.247,04	2.326.564,93	1.911.740,82	1.897.299,68	2.391.380,81	25.465.029,35	23.110.000,00	
41	ITBI	2.048.059,46	2.415.072,24	2.417.203,70	1.851.458,68	2.460.031,34	25.988.749,26	24.030.000,00	
42	IRRF	3.127.143,06	3.367.498,32	3.057.969,59	3.331.238,06	5.898.781,23	40.270.255,80	36.000.000,00	
43	Outros Impostos, Taxas e Contribuições de Melhoria	3.002.525,99	3.163.607,08	3.012.986,86	3.305.377,08	3.535.772,97	49.132.875,21	50.539.000,00	
44	Contribuições	4.097.987,45	1.810.621,99	2.801.923,29	3.766.389,57	6.480.679,46	69.001.789,70	55.181.000,00	
45	Receita Patrimonial	302.815,35	212.751,00	286.075,19	999.508,51	440.149,90	3.601.707,45	4.128.000,00	
46	Rendimentos de Aplicação Financeira	302.815,35	212.751,00	286.075,19	999.508,51	440.149,90	3.601.707,45	4.128.000,00	
47	Outras Receitas Patrimoniais	0,00	0,00	0,00	0,00	0,00	0,00	0,00	
48	Receita Agropecuária	0,00	0,00	0,00	0,00	0,00	0,00	0,00	
49	Receita Industrial	0,00	0,00	0,00	0,00	0,00	0,00	0,00	
50	Receita de Serviços	19.015,66	14.306,36	17.258,54	23.621,58	14.105,10	250.906,38	250.000,00	
51	Transferências Correntes	29.354.358,33	24.281.466,47	31.862.054,68	28.197.117,46	39.276.408,02	379.495.181,69	368.502.295,74	
52	Cota-Parte do FPM	6.791.233,50	7.072.119,20	5.915.717,40	7.572.388,37	12.215.262,26	93.268.592,07	91.000.000,00	
53	Cota-Parte do ICMS	3.822.487,98	2.997.614,68	5.918.371,97	4.207.015,59	5.235.498,10	50.805.266,36	63.999.999,99	
54	Cota-Parte do IPVA	928.360,83	925.080,25	965.621,96	784.588,81	828.966,71	20.727.213,01	20.000.000,00	
55	Cota-Parte do ITR	677,82	1.379,59	8.984,31	2.270,91	2.041,98	20.971,85	2.000,00	
56	Transferências da LC 61/1989	38.125,59	31.887,03	44.621,28	32.017,59	43.967,63	391.089,18	250.000,00	
57	Transferências do FUNDEB	10.069.573,51	7.994.296,26	14.735.889,65	11.232.577,41	13.815.559,60	141.474.118,48	130.000.000,00	
58	Outras Transferências Correntes	7.703.899,10	5.259.089,46	4.272.848,11	4.366.258,78	7.135.111,74	72.807.930,74	63.250.295,75	
59	OUTRAS RECEITAS CORRENTES	1.322.409,21	324.970,28	728.518,86	387.566,33	6.652.647,85	12.973.118,31	7.122.000,00	
60	<b>DEDUÇÕES (II)</b>	<b>5.852.888,49</b>	<b>2.171.654,41</b>	<b>3.992.868,53</b>	<b>5.456.769,72</b>	<b>14.316.167,14</b>	<b>89.383.249,58</b>	<b>69.297.000,00</b>	
61	Contrib. do Servidor para o Plano de Previdência	2.536.662,89	213.397,14	1.364.986,02	2.177.101,29	4.953.874,18	49.117.427,40	39.391.000,00	
62	Compensação Financ. entre Regimes Previdência	1.000.048,53	57.219,21	57.219,21	58.860,26	6.440.244,49	8.267.246,84	2.904.000,00	
63	Rendimentos de Aplicações de Recursos Previdenciários	0,00	0,00	0,00	701.151,97	0,00	701.471,97	2.244.000,00	
64	Dedução de Receitas para Formação do FUNDEB	2.316.177,07	1.901.038,06	2.570.663,30	2.519.656,20	2.922.048,47	31.297.103,37	24.758.000,00	
65	<b>RECEITA CORRENTE LÍQUIDA (III) = (I - II)</b>	<b>45.756.930,57</b>	<b>41.852.277,81</b>	<b>48.184.499,91</b>	<b>44.577.565,39</b>	<b>60.410.423,96</b>	<b>616.463.984,85</b>	<b>593.215.295,74</b>	
66	(-) Transf. da União relat. às emendas individuais (art.166-A, §1º, da CF) (IV)	0,00	0,00	0,00	0,00	150.000,00	800.000,00	0,00	
67	<b>RCL AJUST. P/ CALC. LIMITES DE ENDIVIDAMENTO (V)=(III-IV)</b>	<b>45.756.930,57</b>	<b>41.852.277,81</b>	<b>48.184.499,91</b>	<b>44.577.565,39</b>	<b>60.260.423,96</b>	<b>615.663.984,85</b>	<b>593.215.295,74</b>	
68	(-) Transf. da União relat. às emendas de bancada (art. 166, § 16, da CF) (VI)	0,00	0,00	0,00	0,00	0,00	0,00	0,00	
69	(-) Transf. da União relat. à remuneração dos agentes comunitários de saúde e de combate às endemias (CF, art. 198, §11)(VII)	0,00	0,00	0,00	0,00	0,00	0,00	0,00	
70	(-) Outras Deduções Constitucionais ou Legais (VIII)	0,00	0,00	0,00	0,00	0,00	0,00	0,00	
71	<b>RCL AJUST. P/ CALC. LIMITES DESPESA C/ PESSOAL (VII)=(V-VI)</b>	<b>45.756.930,57</b>	<b>41.852.277,81</b>	<b>48.184.499,91</b>	<b>44.577.565,39</b>	<b>60.260.423,96</b>	<b>615.663.984,85</b>	<b>593.215.295,74</b>	

FONTE: Sistema PREFEITURA MUNICIPAL ESTAN BALN ITANHAEM, Unidade Responsável: SECRETARIA DA FAZENDA, Emissão: 28/01/2025, às 11:31:08

NOTA:

7

Di

e



GCASPP

**PREFEITURA MUNICIPAL ESTAN BALN ITANHAEM**  
**SECRETARIA DA FAZENDA**  
**DEPARTAMENTO CONTÁBIL**

RREO - ANEXO 3 - DEMONSTRATIVO DA RECEITA CORRENTE LÍQUIDA  
Período de Ref.: 01/01/2024 a 31/12/2024 - 6º Bimestre (Novembro/Dezembro)


Exercício: 2024


Página: 3/3

RREO - Anexo 3 (LRF, Art. 53, inciso I)

Em Reais

ITANHAEM, 28 de Janeiro de 2025.

  
Michel Santo de Oliveira  
CRC 1SP 309369/O-3  
Depo de Contabilidade

  
Tiago Rodrigues Cervantes  
Prefeito Municipal

  
José Batista Gomes  
Controlador Geral  
de Município



GCASPP

 PREFEITURA MUNICIPAL ESTAN BALN ITANHAEM  
 SECRETARIA DA FAZENDA  
 DEPARTAMENTO CONTÁBIL

Exercício: 2024

Página: 1/2

RREO - ANEXO 4 - DEMONSTRATIVO DAS RECEITAS E DESPESAS PREVIDENCIÁRIAS DO RPPS

Período de Ref.: 01/01/2024 a 31/12/2024 - 6º Bimestre (Novembro/Dezembro)

RREO - Anexo 4 (LRF, Art. 53, inciso II)

Em Reais

## PLANO PREVIDENCIÁRIO

CAMPO	RECEITAS PREVIDENCIÁRIAS - RPPS	PREVISÃO ATUALIZADA	RECEITAS REALIZADAS
			Até o Bimestre 2024
1	RECEITAS CORRENTES (I)	56.353.000,00	54.087.383,64
2	Receita de Contribuições dos Segurados	20.905.500,00	32.192.862,89
3	Ativo	20.383.000,00	31.947.908,31
4	Inativo	346.500,00	215.785,68
5	Pensionista	176.000,00	29.168,90
6	Receitas de Contribuições Patronais	32.631.500,00	21.037.697,00
7	Ativo	32.631.500,00	21.037.697,00
10	Receita Patrimonial	2.013.000,00	701.151,97
12	Receitas de Valores Mobiliários	2.013.000,00	701.151,97
15	Outras Receitas Correntes	803.000,00	155.671,78
16	Compensação Financeira entre os regimes	792.000,00	125.921,81
18	Demais Receitas Correntes	11.000,00	29.749,97
23	TOTAL DAS RECEITAS DO FUNDO EM CAPITALIZAÇÃO - (IV) = (I + III - II)	56.353.000,00	54.087.383,64

CAMPO	DESPESAS PREVIDENCIÁRIAS - RPPS	DOTAÇÃO ATUALIZADA	DESP. EMPENHADAS	DESP. LIQUIDADAS	DESPESAS PAGAS	INSCRITAS EM RP NÃO PROCESSADO
			Até o Bimestre 2024	Até o Bimestre 2024	Até o Bimestre 2024	Em 2024
1	Benefícios	13.733.000,00	12.253.832,85	12.253.832,85	11.361.431,61	0,00
2	Aposentadorias	12.578.000,00	11.101.628,72	11.101.628,72	10.209.227,48	0,00
3	Pensões por Morte	1.155.000,00	1.152.204,13	1.152.204,13	1.152.204,13	0,00
4	Outras Despesas Previdenciárias	330.000,00	0,00	0,00	0,00	0,00
5	Compensação Financeira entre os regimes	330.000,00	0,00	0,00	0,00	0,00
6	Demais Despesas Previdenciárias	0,00	0,00	0,00	0,00	0,00
7	TOTAL DAS DESPESAS DO FUNDO EM CAPITALIZAÇÃO (V)	14.063.000,00	12.253.832,85	12.253.832,85	11.361.431,61	0,00
8	RESULTADO PREVIDENCIÁRIO - FUNDO EM CAPITALIZAÇÃO (VI) = (IV - V)²	42.290.000,00	41.833.550,79	41.833.550,79	42.725.952,03	

CAMPO	RESERVA ORÇAMENTÁRIA DO RPPS	PREVISÃO ORÇAMENTÁRIA
		VALOR
1	VALOR	32.366.125,00

CAMPO	BENS E DIREITOS DO RPPS (FUNDO EM CAPITALIZAÇÃO)	PERÍODO DE REFERÊNCIA
		SALDO ATUAL
2	INVESTIMENTOS E APLICAÇÕES	171.780.727,15
3	OUTROS BENS E DIREITOS	110.803.586,71

## PLANO FINANCEIRO

CAMPO	RECEITAS PREVIDENCIÁRIAS - RPPS	PREVISÃO ATUALIZADA	RECEITAS REALIZADAS
			Até o Bimestre 2024
1	RECEITAS CORRENTES (VII)	33.346.500,00	18.256.003,70
2	Receita de Contribuições dos Segurados	18.485.500,00	16.924.564,51
3	Ativo	14.729.000,00	15.215.234,53
4	Inativo	3.052.500,00	1.554.469,17
5	Pensionista	704.000,00	154.860,81
6	Receitas de Contribuições Patronais	14.806.000,00	919.287,78
7	Ativo	14.806.000,00	919.287,78
10	Receita Patrimonial	11.000,00	320,00
12	Receitas de Valores Mobiliários	11.000,00	320,00
15	Outras Receitas Correntes	44.000,00	411.831,41
17	Demais Receitas Correntes	44.000,00	411.831,41
22	TOTAL DAS RECEITAS DO FUNDO EM REPARTIÇÃO (IX) = (VII + VIII)	33.346.500,00	18.256.003,70





GCASPP

**PREFEITURA MUNICIPAL ESTAN BALN ITANHAEM**  
**SECRETARIA DA FAZENDA**  
**DEPARTAMENTO CONTÁBIL**

Exercício: 2024

Página: 2/2

**RREO - ANEXO 4 - DEMONSTRATIVO DAS RECEITAS E DESPESAS PREVIDENCIÁRIAS DO RPPS**

Período de Ref.: 01/01/2024 a 31/12/2024 - 6º Bimestre (Novembro/Dezembro)

RREO - Anexo 4 (LRF, Art. 53, inciso II)

Em Reais

CAMPO	DESPESAS PREVIDENCIÁRIAS - RPPS	DOTAÇÃO ATUALIZADA	DESP. EMPENHADAS Até o Bimestre 2024	DESP. LIQUIDADAS Até o Bimestre 2024	DESPESAS PAGAS Até o Bimestre 2024	INSCRITAS EM RP NÃO PROCESSADO Em 2024
1	Benefícios	50.531.575,00	48.716.954,37	48.716.954,37	44.687.006,72	0,00
2	Aposentadorias	44.146.575,00	42.956.402,67	42.956.402,67	39.491.308,80	0,00
3	Pensões por Morte	6.385.000,00	5.760.551,70	5.760.551,70	5.195.697,92	0,00
4	Outras Despesas Previdenciárias	1.598.300,00	905.172,45	905.172,45	894.258,44	0,00
5	Compensação Previdenciária entre os regimes	55.000,00	1.106,23	1.106,23	1.106,23	0,00
6	Demais Despesas Previdenciárias	1.543.300,00	904.066,22	904.066,22	893.152,21	0,00
7	<b>TOTAL DAS DESPESAS DO FUNDO EM REPARTIÇÃO (X)</b>	<b>52.129.875,00</b>	<b>49.622.126,82</b>	<b>49.622.126,82</b>	<b>45.581.265,16</b>	<b>0,00</b>
8	<b>RESULTADO PREVIDENCIÁRIO - FUNDO EM REPARTIÇÃO (XI) = (IX - X)</b>	<b>-18.783.375,00</b>	<b>-31.366.123,12</b>	<b>-31.366.123,12</b>	<b>-27.325.261,46</b>	

CAMPO	BENS E DIREITOS DO RPPS (FUNDO EM REPARTIÇÃO)	PERÍODO DE REFERÊNCIA	
		SALDO ATUAL	
2	INVESTIMENTOS E APLICAÇÕES		5.467.781,13

**RECEITAS DA ADMINISTRAÇÃO - RPPS**

CAMPO	RECEITAS DA ADMINISTRAÇÃO - RPPS	PREVISÃO ATUALIZADA	RECEITAS REALIZADAS
			Até o Bimestre 2024
1	RECEITAS CORRENTES	220.000,00	0,00
2	<b>TOTAL DAS RECEITAS DA ADMINISTRAÇÃO RPPS - (XII)</b>	220.000,00	0,00

CAMPO	DESPESAS DA ADMINISTRAÇÃO - RPPS	DOTAÇÃO ATUALIZADA	DESP. EMPENHADAS Até o Bimestre 2024	DESP. LIQUIDADAS Até o Bimestre 2024	DESPESAS PAGAS Até o Bimestre 2024	INSCRITAS EM RP NÃO PROCESSADO Em 2024
1	DESPESAS CORRENTES (XIII)	4.771.800,00	2.740.923,71	2.739.603,71	2.679.251,88	1.320,00
2	Pessoal e Encargos Sociais	1.831.500,00	1.664.318,84	1.664.318,84	1.648.136,19	0,00
3	Demais Despesas Correntes	2.940.300,00	1.076.604,87	1.075.284,87	1.031.115,69	1.320,00
4	DESPESAS DE CAPITAL (XIV)	2.244.000,00	94.614,98	94.614,98	94.614,98	0,00
5	<b>TOTAL DAS DESPESAS DA ADMINISTRAÇÃO RPPS (XV) = (XIII + XIV)</b>	<b>7.015.800,00</b>	<b>2.835.538,69</b>	<b>2.834.218,69</b>	<b>2.773.866,86</b>	<b>1.320,00</b>
6	<b>RESULTADO DA ADMINISTRAÇÃO RPPS (XVI) = (XII - XV)</b>	<b>-6.795.800,00</b>	<b>-2.835.538,69</b>	<b>-2.834.218,69</b>	<b>-2.773.866,86</b>	

CAMPO	BENS E DIREITOS DO RPPS - ADMINISTRAÇÃO DO RPPS	PERÍODO DE REFERÊNCIA	
		SALDO ATUAL	
1	CAIXA E EQUIVALENTES DE CAIXA		21.658,12

FONTE: Sistema PREFEITURA MUNICIPAL ESTAN BALN ITANHAEM, Unidade Responsável: SECRETARIA DA FAZENDA, Emissão: 28/01/2025, às 11:43:26

NOTA:

1- Como a Portaria MPS 746/2011 determina que os recursos provenientes desses aportes devem permanecer aplicados, no mínimo, por 5 (cinco) anos, essa receita não deverá compor o total das receitas previdenciárias do período de apuração.

2- O resultado previdenciário será apresentada por meio da diferença entre previsão da receita e a dotação da despesa e entre a receita realizada e a despesa liquidada (do 1º ao 5º bimestre) e a despesa empenhada (no 6º bimestre).

ITANHAEM, 28 de Janeiro de 2025.

Michel Santos de Oliveira  
CRC 158709/69/O-3  
Diretor de Contabilidade

Teogo Rodrigues Cervantes  
Prefeito Municipal

José Batista Gomes  
Controlador Geral  
do Município



GCASPP

 PREFEITURA MUNICIPAL ESTAN BALN ITANHAEM  
 SECRETARIA DA FAZENDA  
 DEPARTAMENTO CONTÁBIL

Exercício: 2024

Página: 1/3

 RREO - ANEXO 6 - DEMONSTRATIVO DOS RESULTADOS PRIMÁRIO E NOMINAL  
 Período de Ref.: 01/01/2024 a 31/12/2024 - 6º Bimestre (Novembro/Dezembro)

RREO - Anexo 6 (LRF, art 53, inciso III)

Em Reais

ACIMA DA LINHA			
CAMPO	RECEITAS PRIMÁRIAS	PREVISÃO ATUALIZADA	Até o Bimestre/2024
			RECEITAS REALIZADAS (a)
1	RECEITAS CORRENTES (EXCETO FONTES RPPS) (I)	593.160.295,74	616.022.403,47
2	Impostos, Taxas e Contribuições de Melhoria	227.329.000,00	240.524.530,90
3	IPTU	93.650.000,00	99.667.621,28
4	ISS	23.110.000,00	25.465.029,35
5	ITBI	24.030.000,00	25.988.749,26
6	IRRF	36.000.000,00	40.270.255,80
7	Outros Impostos, Taxas e Contribuições de Melhoria	50.539.000,00	49.132.875,21
8	Contribuições	15.790.000,00	19.884.362,30
9	Receita Patrimonial	1.884.000,00	2.900.235,48
10	Aplicações Financeiras (II)	1.884.000,00	2.900.235,48
11	Outras Receitas Patrimoniais	0,00	0,00
12	Transferências Correntes	343.744.295,74	348.198.078,32
13	Cota-Parte do FPM	78.000.000,00	76.360.396,43
14	Cota-Parte do ICMS	55.999.999,99	40.644.213,36
15	Cota-Parte do IPVA	16.300.000,00	16.581.770,40
16	Cota-Parte do ITR	-2.000,00	16.777,60
17	Transferências da LC nº 61/1989	196.000,00	312.871,31
18	Transferências do FUNDEB	130.000.000,00	141.474.118,48
19	Outras Transferências Correntes	63.250.295,75	72.807.930,74
20	Demais Receitas Correntes	4.413.000,00	4.515.196,47
21	Outras Receitas Financeiras (III)	0,00	0,00
22	Receitas Correntes Restantes	4.413.000,00	4.515.196,47
23	RECEITAS PRIMÁRIAS CORRENTES (EXCETO FONTES RPPS) (IV) = (I - (II + III))	591.276.295,74	613.122.167,99
24	RECEITAS PRIMÁRIAS CORRENTES (COM FONTES RPPS) (V)	89.787.500,00	79.783.240,40
25	RECEITAS NÃO PRIMÁRIAS CORRENTES (COM FONTES RPPS) (VI)	2.244.000,00	701.471,97
26	RECEITAS DE CAPITAL (EXCETO FONTES RPPS) (VII)	23.286.000,00	28.241.559,17
27	Operações de Crédito (VIII)	10.000.000,00	6.885.753,67
28	Amortização de Empréstimos (IX)	0,00	0,00
29	Alienação de Bens	110.000,00	0,00
30	Receitas de Alienação de Investimentos Temporários (X)	0,00	0,00
31	Receitas de Alienação de Investimentos Permanentes (XI)	0,00	0,00
32	Outras Alienações de Bens	110.000,00	0,00
33	Transferências de Capital	13.176.000,00	21.355.805,50
34	Convênios	11.926.000,00	9.553.260,75
35	Outras Transferências de Capital	1.250.000,00	11.802.544,75
36	Outras Receitas de Capital	0,00	0,00
37	Outras Receitas de Capital Não Primárias (XII)	0,00	0,00
38	Outras Receitas de Capital Primárias	0,00	0,00
39	RECEITAS PRIMÁRIAS DE CAPITAL (EXCETO FONTES RPPS) (XIII)=[VII-(VIII+IX+X+XI+XII)]	13.286.000,00	21.355.805,50
40	RECEITAS PRIMÁRIAS DE CAPITAL (COM FONTES RPPS) (XIV)	0,00	0,00
41	RECEITAS NÃO PRIMÁRIAS DE CAPITAL (COM FONTES RPPS) (XV)	0,00	0,00
42	RECEITA PRIMÁRIA TOTAL (XVI) = (IV + V + XIII + XIV)	694.349.795,74	714.261.213,89
43	RECEITA PRIMÁRIA TOTAL (EXCETO FONTES RPPS) (XVII) = (IV + XIII)	604.562.295,74	634.477.973,49

CAMPO	DESPESAS PRIMÁRIAS	DOTAÇÃO ATUALIZADA	Até o Bimestre/2024					
			DESPESAS EMPENHADAS	DESPESAS LIQUIDADAS	DESPESAS PAGAS (a)	RP PROCESSADO PAGOS (b)	RP NÃO PROCESSADOS LIQUIDADOS	PAGOS (c)
1	DESPESAS CORRENTES (EXCETO FONTES RPPS) (XVIII)	588.140.510,83	566.343.782,51	561.754.932,22	483.363.086,27	49.970.295,23	4.195.101,53	3.680.192,83
2	Pessoal e Encargos Sociais	323.383.298,82	315.351.713,41	315.275.824,91	272.679.467,42	20.389.533,87	129.470,62	129.470,62
3	Juros e Encargos da Dívida (XIV)	7.020.000,00	7.019.226,61	7.019.226,61	7.019.226,61	0,00	0,00	0,00
4	Outras Despesas Correntes	257.737.211,01	243.972.842,49	239.459.880,70	203.664.392,24	29.580.761,36	4.065.630,91	3.550.722,21
5	Transferências Constitucionais e Legais	0,00	0,00	0,00	0,00	0,00	0,00	0,00
6	Demais Despesas Correntes	257.737.211,01	243.972.842,49	239.459.880,70	203.664.392,24	29.580.761,36	4.065.630,91	3.550.722,21
7	DESPESAS PRIMÁRIAS CORRENTES (EXCETO FONTES RPPS) (XX) = (XVIII - XIX)	581.120.510,83	559.324.555,90	554.735.705,61	476.343.859,66	49.970.295,23	4.195.101,53	3.680.192,83
8	DESPESAS PRIMÁRIAS CORRENTES (COM FONTES RPPS) (XXI)	69.421.375,00	63.712.817,16	63.711.497,16	58.728.796,44	4.421.284,08	0,00	0,00
9	DESPESAS NÃO PRIMÁRIAS CORRENTES (COM FONTES RPPS) (XXII)	0,00	0,00	0,00	0,00	0,00	0,00	0,00
10	DESPESAS DE CAPITAL (EXCETO FONTES RPPS) (XXIII)	79.285.229,90	70.168.540,65	69.728.348,83	67.000.794,22	11.169.815,53	1.373.520,80	1.373.520,80

1



GCASPP

**PREFEITURA MUNICIPAL ESTAN BALN ITANHAEM**  
**SECRETARIA DA FAZENDA**  
**DEPARTAMENTO CONTÁBIL**

Exercício: 2024

Página: 2/3

RREO - ANEXO 6 - DEMONSTRATIVO DOS RESULTADOS PRIMÁRIO E NOMINAL  
Período de Ref.: 01/01/2024 a 31/12/2024 - 6º Bimestre (Novembro/Dezembro)

RREO - Anexo 6 (LRF, art 53, inciso III)

Em Reais

CAMPO	DESPESAS PRIMÁRIAS	DOTAÇÃO ATUALIZADA	Até o Bimestre/2024					
			DESPESAS EMPENHADAS	DESPESAS LIQUIDADAS	DESPESAS PAGAS (a)	RP PROCESSADO PAGOS (b)	RP NÃO PROCESSADOS	
							LIQUIDADOS	PAGOS (c)
11	Investimentos	26.253.051,84	22.727.240,66	22.287.048,84	20.955.262,46	1.614.436,64	1.373.520,80	1.373.520,80
<b>12</b>	<b>Inversões Financeiras</b>	<b>2.000.000,00</b>	<b>1.313.629,89</b>	<b>1.313.629,89</b>	<b>1.313.629,89</b>	<b>0,00</b>	<b>0,00</b>	<b>0,00</b>
13	Concessão de Empréstimos e Financiamentos (XXIV)	0,00	0,00	0,00	0,00	0,00	0,00	0,00
14	Aquisição de Título de Capital já Integralizado (XXV)	0,00	0,00	0,00	0,00	0,00	0,00	0,00
15	Aquisição de Títulos de Crédito (XXVI)	0,00	0,00	0,00	0,00	0,00	0,00	0,00
16	Demais Inversões Financeiras	2.000.000,00	1.313.629,89	1.313.629,89	1.313.629,89	0,00	0,00	0,00
17	Amortização da Dívida (XXVII)	51.032.178,06	46.127.670,10	46.127.670,10	44.731.901,87	9.555.378,89	0,00	0,00
<b>18</b>	<b>DESPESAS PRIMÁRIAS DE CAPITAL (EXCETO FONTES RPPS) (XXVIII) = [XXIII - (XXIV + XXV + XXVI + XXVII)]</b>	<b>28.253.051,84</b>	<b>24.040.870,55</b>	<b>23.600.678,73</b>	<b>22.268.892,35</b>	<b>1.614.436,64</b>	<b>1.373.520,80</b>	<b>1.373.520,80</b>
19	RESERVA DE CONTINGÊNCIA (XXIX)	0,00						
20	DESPESAS PRIMÁRIAS DE CAPITAL (COM FONTES RPPS) (XXX)	2.244.000,00	94.614,98	94.614,98	94.614,98	0,00	0,00	0,00
21	DESPESAS NÃO PRIMÁRIAS DE CAPITAL (COM FONTES RPPS) (XXXI)	0,00	0,00	0,00	0,00	0,00	0,00	0,00
22	DESPESA PRIMÁRIA TOTAL (XXXII) = (XX - XXI + XXVIII + XXIX + XXX)	681.038.937,67	647.172.858,59	642.142.496,48	557.436.163,43	56.006.015,95	5.568.622,33	5.053.713,63
23	DESPESA PRIMÁRIA TOTAL (EXCETO FONTES RPPS) (XXXIII) = (XX + XXVIII + XXIX)	609.373.562,67	583.365.426,45	578.336.384,34	498.612.752,01	51.584.731,87	5.568.622,33	5.053.713,63

CAMPO	RESULTADO PRIMÁRIO	VALOR INCORRIDO
1	RESULTADO PRIMÁRIO (COM RPPS) - Acima da Linha (XXXIV) = [XVIIa - (XXXIIa + XXXIIb + XXXIIc)]	95.765.320,88
2	RESULTADO PRIMÁRIO (SEM RPPS) - Acima da Linha (XXXV) = [XVIIa - (XXXIIIa + XXXIIIb + XXXIIIc)]	79.226.775,98

CAMPO	META FISCAL PARA O RESULTADO PRIMÁRIO	VALOR CORRENTE
1	Meta fixada no Anexo de Metas Fiscais da LDO para o exercício de referência	11.940.355,33

CAMPO	JUROS NOMINAIS	Até o Bimestre/2024
		VALOR INCORRIDO
1	JUROS, ENCARGOS E VARIAÇÕES MONETÁRIAS ATIVOS (Exceto RPPS) (XXXVI)	2.900.235,48
2	JUROS, ENCARGOS E VARIAÇÕES MONETÁRIAS PASSIVOS (Exceto RPPS) (XXXVII)	12.015.920,07

CAMPO	RESULTADO NOMINAL	VALOR INCORRIDO
1	RESULTADO NOMINAL (SEM RPPS) - Acima da Linha (XXXVIII) = XXXV + (XXXVI - XXXVII)	70.111.091,39

CAMPO	CÁLCULO DO RESULTADO NOMINAL	SALDO	
		Em 31/Dez/2023 (a)	Até o Bimestre/2024 (b)
1	DÍVIDA CONSOLIDADA (XXXIX)	258.324.165,76	320.139.284,66
2	DEDUÇÕES (XL)	-95.387.357,47	-30.960.615,57
3	Disponibilidade de Caixa	-102.819.437,09	-68.450.466,95
4	Disponibilidade de Caixa Bruta	29.894.909,81	44.883.004,93
5	(-) Restos a Pagar Processados (XLI)	101.508.046,65	92.839.875,69
6	(-) Depósitos Restituíveis e Valores Vinculados	31.206.300,25	20.493.596,19
7	Demais Haveres Financeiros	7.432.079,62	37.489.851,38
8	<b>DÍVIDA CONSOLIDADA LÍQUIDA (XLII) = (XXXIX - XL)</b>	<b>353.711.523,23</b>	<b>351.099.900,23</b>

ABAIXO DA LINHA		
CAMPO	RESULTADO NOMINAL	VALOR INCORRIDO
1	RESULTADO NOMINAL (SEM RPPS) - Abaixo da Linha (XLIII) = (XLIIa - XLIIb)	2.611.623,00

CAMPO	META FISCAL PARA O RESULTADO NOMINAL	VALOR CORRENTE
1	Meta fixada no Anexo de Metas Fiscais da LDO para o exercício de referência	-7.407.227,58

CAMPO	AJUSTE METODOLÓGICO	Até o Bimestre/2024
1	VARIAÇÃO DO SALDO DE RPP (XLIV) = (XLIIb - XLIIa)	-8.668.170,96
2	RECEITA DE ALIENAÇÃO DE INVESTIMENTOS PERMANENTES (XLV) = (XI)	0,00
3	VARIAÇÃO CAMBIAL (XLVI)	0,00
4	VARIAÇÃO DO SALDO DE PRECATÓRIOS INTEGRANTES DA DC (XLVII)	0,00
5	VARIAÇÃO DO SALDO DAS DEMAIS OBRIGAÇÕES INTEGRANTES DA DC (XLVIII)	0,00
6	OUTROS AJUSTES (XLIX)	0,00



GCASPP

 PREFEITURA MUNICIPAL ESTAN BALN ITANHAEM  
 SECRETARIA DA FAZENDA  
 DEPARTAMENTO CONTÁBIL

Exercício: 2024

Página: 3/3

 RREO - ANEXO 6 - DEMONSTRATIVO DOS RESULTADOS PRIMÁRIO E NOMINAL  
 Período de Ref.: 01/01/2024 a 31/12/2024 - 6º Bimestre (Novembro/Dezembro)

RREO - Anexo 6 (LRF, art 53, inciso III)

Em Reais

CAMPO	AJUSTE METODOLÓGICO	Até o Bimestre/2024
7	RESULTADO NOMINAL (SEM RPPS) AJUSTADO - Abaixo da Linha (L) = [XLIII + (XLIV - XLV + XLVI + XLVII + XLVIII) +/- (XLXIX)]	-6.056.547,96
CAMPO	RESULTADO PRIMÁRIO	VALOR INCORRIDO
1	RESULTADO PRIMÁRIO (SEM RPPS) - Abaixo da Linha (LI) = (L) - (XXXVI - XXXVII)	3.059.136,63
CAMPO	INFORMAÇÕES ADICIONAIS	PREVISÃO ORÇAMENTÁRIA
1	SALDO DE EXERCÍCIOS ANTERIORES	0,00
2	Recursos Arrecadados em Exercícios Anteriores - RPPS	0,00
3	Superávit Financeiro Utilizado para Abertura e Reabertura de Créditos Adicionais	0,00
4	RESERVA ORÇAMENTÁRIA DO RPPS	20.366.125,00

FONTE: Sistema PREFEITURA MUNICIPAL ESTAN BALN ITANHAEM, Unidade Responsável: SECRETARIA DA FAZENDA, Emissão: 28/01/2025, às 11:54:42

NOTA: 1- Para fins de apuração do Resultado Primário, não deverão ser computadas as receitas e despesas intraorçamentárias, conforme Manual de Demonstrativos Fiscais - 8ª edição - Versão 29.12.2017 - Pág 218.

ITANHAEM, 28 de Janeiro de 2025.

 Michel Santos de Oliveira  
 CRC 15P309369/O-3  
 Depto de Contabilidade

 Tiago Rodrigues Cervantes  
 Prefeito Municipal

 José Batista Gomes  
 Controlador Geral  
 do Município



**PREFEITURA MUNICIPAL ESTAN BALN ITANHAEM**  
**SECRETARIA DA FAZENDA**  
**DEPARTAMENTO CONTÁBIL**

Exercício: 2024  
Página: 1/1

RREO - ANEXO 7 - DEMONSTRATIVO DE RESTOS A PAGAR POR PODER E ÓRGÃO  
Período de Ref.: 01/01/2024 a 31/12/2024 - 6º Bimestre (Novembro/Dezembro)

RREO - Anexo 7 (LRF, Art. 53, inciso V)

Em Reais

CAMPO	PODER/ÓRGÃO	RESTOS A PAGAR PROCESSADOS					RESTOS A PAGAR NÃO PROCESSADOS						
		Inscritos em Exercícios Anteriores (a)	Inscritos em 31 de Dezembro de 2023 (b)	PAGOS (c)	CANCELADOS (d)	SALDO e=(a+b)-(c+d)	Inscritos em Exercícios Anteriores (f)	Inscritos em 31 de Dezembro de 2023 (g)	LIQUIDADOS (h)	PAGOS (i)	CANCELADOS (j)	SALDO k=(f+g)-(i+j)	SALDO l=(e+k)
49	RESTOS A PAGAR (EXCETO INTRA-ORÇAMENTÁRIOS) (I)	3.776.933,55	71.624.624,57	65.561.394,84	1.350,14	9.838.813,14	1.771.972,49	5.606.102,55	5.569.838,34	5.053.713,63	252.293,22	2.072.068,19	11.910.881,33
50	EXECUTIVO	3.776.933,55	71.624.624,57	65.561.394,84	1.350,14	9.838.813,14	1.771.972,49	4.604.799,66	4.735.221,59	4.219.096,88	85.607,08	2.072.068,19	11.910.881,33
51	PREFEITURA MUNICIPAL DE ITANHAÉM	3.776.933,55	67.203.340,49	61.140.110,76	1.350,14	9.838.813,14	1.771.972,49	4.604.799,66	4.735.221,59	4.219.096,88	85.607,08	2.072.068,19	11.910.881,33
52	INSTITUTO PREV. MUNICIPAL - ITAPREV	0,00	4.421.284,08	4.421.284,08	0,00	0,00	0,00	0,00	0,00	0,00	0,00	0,00	0,00
53	LEGISLATIVO	0,00	0,00	0,00	0,00	0,00	0,00	1.001.302,89	834.616,75	834.616,75	166.686,14	0,00	0,00
54	CÂMARA MUNICIPAL DE ITANHAÉM	0,00	0,00	0,00	0,00	0,00	0,00	1.001.302,89	834.616,75	834.616,75	166.686,14	0,00	0,00
55	RESTOS A PAGAR (INTRA-ORÇAMENTÁRIOS) (II)	120.438,99	29.847.175,75	0,00	28.602.077,46	1.365.537,28	26.070,00	0,00	0,00	0,00	26.070,00	0,00	1.365.537,28
56	EXECUTIVO	120.438,99	29.847.175,75	0,00	28.602.077,46	1.365.537,28	26.070,00	0,00	0,00	0,00	26.070,00	0,00	1.365.537,28
57	PREFEITURA MUNICIPAL DE ITANHAÉM	120.438,99	29.847.175,75	0,00	28.602.077,46	1.365.537,28	26.070,00	0,00	0,00	0,00	26.070,00	0,00	1.365.537,28
58	INSTITUTO PREV. MUNICIPAL - ITAPREV	0,00	0,00	0,00	0,00	0,00	0,00	0,00	0,00	0,00	0,00	0,00	0,00
59	LEGISLATIVO	0,00	0,00	0,00	0,00	0,00	0,00	0,00	0,00	0,00	0,00	0,00	0,00
60	TOTAL (III) = (I+II)	3.897.372,54	101.471.800,32	65.561.394,84	28.603.427,60	11.204.350,42	1.798.042,49	5.606.102,55	5.569.838,34	5.053.713,63	278.363,22	2.072.068,19	13.276.418,61

FONTE: Sistema PREFEITURA MUNICIPAL ESTAN BALN ITANHAEM, Unidade Responsável: SECRETARIA DA FAZENDA, Emissão: 29/01/2025, às 16:28:22  
NOTA:

ITANHAEM, 29 de Janeiro de 2025.

Michel Santos da Oliveira  
CRC 15P309169/O-5  
Secretário de Contabilidade

Tiago Rodrigues Cervantes  
Prefeito Municipal

José Batista Gomes  
Controlador Geral  
do Município



GCASPP

 PREFEITURA MUNICIPAL ESTAN BALN ITANHAEM  
 SECRETARIA DA FAZENDA  
 DEPARTAMENTO CONTÁBIL

Exercício: 2024

Página: 1/4

 RREO - ANEXO 8 - DEMONSTRATIVO DAS RECEITAS E DESPESAS COM MANUTENÇÃO E  
 DESENVOLVIMENTO DO ENSINO - MDE

Período de Ref.: 01/01/2024 a 31/12/2024 - 6º Bimestre (Novembro/Dezembro)

RREO - ANEXO 8 (LDB, art. 72)

R\$ 1,00

## RECEITA RESULTANTE DE IMPOSTOS (Arts. 212 e 212-A da Constituição Federal)

CAMPO	RECEITA RESULTANTE DE IMPOSTOS	PREVISÃO ATUALIZADA (a)	RECEITAS REALIZADAS Até o Bimestre (b)
<b>1</b>	<b>RECEITA DE IMPOSTOS</b>	<b>176.790.000,00</b>	<b>191.391.655,69</b>
1.1	Receita Resultante do Imposto sobre a Propriedade Predial e Territorial Urbana - IPTU	93.650.000,00	99.667.621,28
1.2	Receita Resultante do Imposto sobre Transmissão Inter Vivos - ITBI	24.030.000,00	25.988.749,26
1.3	Receita Resultante do Imposto sobre Serviços de Qualquer Natureza - ISS	23.110.000,00	25.465.029,35
1.4	Receita Resultante do Imposto de Renda Retido na Fonte - IRRF	36.000.000,00	40.270.255,80
<b>2</b>	<b>RECEITA DE TRANSFERÊNCIA CONSTITUCIONAIS E LEGAIS</b>	<b>175.251.999,99</b>	<b>165.213.132,47</b>
<b>2.1</b>	<b>Cota-Parte FPM</b>	<b>91.000.000,00</b>	<b>93.268.592,07</b>
2.1.1	Parcela referente à CF, art. 159, I, alínea b	82.000.000,00	84.540.980,28
2.1.2	Parcela referente à CF, art. 159, I, alínea d e e	9.000.000,00	8.727.611,79
2.2	Cota-Parte ICMS	63.999.999,99	50.805.266,36
2.3	Cota-Parte IPI - Exportação	250.000,00	391.089,18
2.4	Cota-Parte ITR	2.000,00	20.971,85
2.5	Cota-Parte IPVA	20.000.000,00	20.727.213,01
2.6	Cota-Parte IOF-Ouro	0,00	0,00
2.7	Outras Transferências ou Compensações Financeiras Provenientes de Impostos e Transferências Constitucionais	0,00	0,00
<b>3</b>	<b>TOTAL DA RECEITA RESULTANTE DE IMPOSTOS (1 + 2)</b>	<b>352.041.999,99</b>	<b>356.604.788,16</b>
<b>4</b>	<b>TOTAL DESTINADO AO FUNDEB - 20% DE ((2.1.1) + (2.2) + (2.3) + (2.4) + (2.5) + (2.7))<sup>1</sup></b>	<b>24.758.000,00</b>	<b>31.297.103,37</b>
<b>5</b>	<b>VALOR MÍNIMO A SER APLICADO EM MDE ALÉM DO VALOR DESTINADO AO FUNDEB - 5% DE ((2.1.1) + (2.2) + (2.3) + (2.4) + (2.5) + (2.7)) + 25% DE ((1.1) + (1.2) + (1.3) + (1.4) + (2.1.2) + (2.6))</b>	<b>54.760.100,00</b>	<b>57.854.092,90</b>

## FUNDEB

CAMPO	RECEITAS DO FUNDEB RECEBIDAS NO EXERCÍCIO	PREVISÃO ATUALIZADA (a)	RECEITAS REALIZADAS Até o Bimestre (b)
<b>6</b>	<b>RECEITAS RECEBIDAS DO FUNDEB</b>	<b>130.300.000,00</b>	<b>142.183.209,65</b>
<b>6.1</b>	<b>FUNDEB - Impostos e Transferências de Impostos</b>	<b>130.300.000,00</b>	<b>142.183.209,65</b>
6.1.1	Principal	130.000.000,00	141.474.118,48
6.1.2	Rendimentos de Aplicação Financeira	300.000,00	709.091,17
6.1.3	Ressarcimento de recursos do Fundeb	0,00	0,00
<b>6.2</b>	<b>FUNDEB - Complementação da União - VAAF</b>	<b>0,00</b>	<b>0,00</b>
6.2.1	Principal	0,00	0,00
6.2.2	Rendimentos de Aplicação Financeira	0,00	0,00
6.2.3	Ressarcimento de recursos do Fundeb	0,00	0,00
<b>6.3</b>	<b>FUNDEB - Complementação da União - VAAT</b>	<b>0,00</b>	<b>0,00</b>
6.3.1	Principal	0,00	0,00
6.3.2	Rendimentos de Aplicação Financeira	0,00	0,00
6.3.3	Ressarcimento de recursos do Fundeb	0,00	0,00
<b>6.4</b>	<b>FUNDEB - Complementação da União - VAAR</b>	<b>0,00</b>	<b>0,00</b>
6.4.1	Principal	0,00	0,00
6.4.2	Rendimentos de Aplicação Financeira	0,00	0,00
6.4.3	Ressarcimento de recursos do Fundeb	0,00	0,00
<b>7</b>	<b>RESULTADO LÍQUIDO DAS TRANSFERÊNCIAS DO FUNDEB (6.1.1 - 4)</b>	<b>105.242.000,00</b>	<b>110.177.015,11</b>
<b>8</b>	<b>RECURSOS RECEBIDOS EM EXERCÍCIOS ANTERIORES E NÃO UTILIZADOS (SUPERÁVIT)</b>		<b>VALOR</b>
<b>8.1</b>	<b>TOTAL DOS RECURSOS DE SUPERÁVIT</b>		<b>0,00</b>
8.1	SUPERÁVIT DO EXERCÍCIO IMEDIATAMENTE ANTERIOR		0,00
8.2	SUPERÁVIT RESIDUAL DE OUTROS EXERCÍCIOS		0,00
<b>9</b>	<b>TOTAL DOS RECURSOS DO FUNDEB DISPONÍVEIS PARA UTILIZAÇÃO (6 + 8)</b>		<b>142.183.209,65</b>

7



**PREFEITURA MUNICIPAL ESTAN BALN ITANHAEM**  
**SECRETARIA DA FAZENDA**  
**DEPARTAMENTO CONTÁBIL**

Exercício: 2024

RREO - ANEXO 8 - DEMONSTRATIVO DAS RECEITAS E DESPESAS COM MANUTENÇÃO E DESENVOLVIMENTO DO ENSINO - MDE

Página: 2/4

Período de Ref.: 01/01/2024 a 31/12/2024 - 6º Bimestre (Novembro/Dezembro)

RREO - ANEXO 8 (LDB, art. 72)

R\$ 1,00

CAMPO	DESPESAS COM RECURSOS DO FUNDEB (Por Subfunção)	DOTAÇÃO ATUALIZADA (c)	DESPESA EMPENHADA Até o Bimestre (d)	DESPESA LIQUIDADADA Até o Bimestre (e)	DESPESA PAGA Até o Bimestre (f)	INSCRITAS EM R.P. NÃO PROCESSADOS (g)
<b>10</b>	<b>TOTAL DAS DESPESAS COM RECURSOS DO FUNDEB</b>	<b>137.615.574,32</b>	<b>133.804.184,43</b>	<b>133.417.045,45</b>	<b>123.702.347,97</b>	<b>387.138,98</b>
<b>10.1</b>	<b>PROFISSIONAIS DA EDUCAÇÃO BÁSICA</b>	<b>116.992.708,26</b>	<b>113.867.288,93</b>	<b>113.867.288,93</b>	<b>107.554.859,68</b>	<b>0,00</b>
10.1.1	Educação Infantil	25.501.038,86	23.986.088,11	23.986.088,11	23.579.808,59	0,00
10.1.2	Ensino Fundamental	91.201.261,22	89.749.491,81	89.749.491,81	83.843.342,08	0,00
10.1.3	Educação de Jovens e Adultos	270.408,18	131.709,01	131.709,01	131.709,01	0,00
10.1.4	Educação Especial	20.000,00	0,00	0,00	0,00	0,00
10.1.5	Administração Geral	0,00	0,00	0,00	0,00	0,00
<b>10.2</b>	<b>OUTRAS DESPESAS</b>	<b>20.622.866,06</b>	<b>19.936.895,50</b>	<b>19.549.756,52</b>	<b>16.147.488,29</b>	<b>387.138,98</b>
10.2.1	Educação Infantil	4.741.541,58	4.501.850,69	4.501.850,69	3.804.631,90	0,00
10.2.2	Ensino Fundamental	15.881.324,48	15.435.044,81	15.047.905,83	12.342.856,39	387.138,98
10.2.3	Educação de Jovens e Adultos	0,00	0,00	0,00	0,00	0,00
10.2.4	Educação Especial	0,00	0,00	0,00	0,00	0,00
10.2.5	Administração Geral	0,00	0,00	0,00	0,00	0,00
10.2.6	Transporte (Escolar)	0,00	0,00	0,00	0,00	0,00
10.2.7	Outras	0,00	0,00	0,00	0,00	0,00

**INDICADORES DO FUNDEB**

CAMPO	DESPESAS CUSTEADAS COM RECEITAS DO FUNDEB RECEBIDAS NO EXERCÍCIO	DESPESA EMPENHADA Até o Bimestre (d)	DESPESA LIQUIDADADA Até o Bimestre (e)	DESPESA PAGA Até o Bimestre (f)	INSCRITAS EM R.P. NÃO PROCESSADOS (g)	INSCRITAS EM R.P. NÃO PROCESS. (Sem Disp.Caixa) 7 (h)	DESPESAS EMPENHADAS EM VALOR SUPERIOR AO TOTAL DAS RECEITAS RECEBIDAS NO EXERCÍCIO 5 e 6 (i)
<b>11</b>	<b>TOTAL DAS DESPESAS CUSTEADAS COM RECURSOS DO FUNDEB RECEBIDAS NO EXERCÍCIO</b>	<b>133.804.184,43</b>	<b>133.417.045,45</b>	<b>123.702.347,97</b>	<b>387.138,98</b>	<b>0,00</b>	<b>0,00</b>
11.1	Total das Despesas custeadas com FUNDEB - Impostos e Transferências de Impostos	133.804.184,43	133.417.045,45	123.702.347,97	387.138,98	0,00	0,00
11.2	Total das Despesas custeadas com FUNDEB - Complementação da União - VAAF	0,00	0,00	0,00	0,00	0,00	0,00
11.3	Total das Despesas custeadas com FUNDEB - Complementação da União - VAAT	0,00	0,00	0,00	0,00	0,00	0,00
11.4	Total das Despesas custeadas com FUNDEB - Complementação da União - VAAR	0,00	0,00	0,00	0,00	0,00	0,00
<b>12</b>	<b>TOTAL DAS DESPESAS DO FUNDEB COM PROFISSIONAIS DA EDUCAÇÃO BÁSICA</b>	<b>113.867.288,93</b>	<b>113.867.288,93</b>	<b>107.554.859,68</b>	<b>0,00</b>	<b>0,00</b>	<b>0,00</b>
13	Total das Despesas custeadas com FUNDEB - Complementação da União - VAAT Aplicadas na Educação Infantil	0,00	0,00	0,00	0,00	0,00	0,00
14	Total das Despesas custeadas com FUNDEB - Complementação da União - VAAT Aplicadas em Despesa de Capital	0,00	0,00	0,00	0,00	0,00	0,00

CAMPO	INDICADORES - Art. 212-A, inciso XI e § 3º - Constituição Federal 2	VALOR EXIGIDO (j)	VALOR APLICADO (k)	VL. CONSIDERADO APÓS DEDUÇÕES (l)	PERCENTUAL APLICADO 10 (m)
15	Mínimo de 70% do FUNDEB na Remuneração dos Profissionais da Educação Básica	99.528.246,76	113.867.288,93	113.867.288,93	80,08
16	Percentual da Complementação da União ao FUNDEB (VAAT) na Educação Infantil	0,00	0,00	0,00	0,00
17	Mínimo de 15% da Complementação da União ao FUNDEB - VAAT em Despesas de Capital	0,00	0,00	0,00	0,00

CAMPO	INDICADOR - Art.25, § 3º - Lei nº 14.113, de 2020 - (Máximo de 10% de Superávit) 3	VALOR MÁXIMO PERMITIDO (n)	VALOR NÃO APLICADO (o)	VL. NÃO APLICADO APÓS AJUSTE (p)	VL NÃO APLICADO EXCEDENTE AO MÁX. PERMITIDO (q)	PERCENTUAL NÃO APLICADO (r)
18	Total da Receita Recebida e não Aplicada no Exercício	14.218.320,97	8.379.025,22	8.379.025,22	0,00	5,89

CAMPO	INDICADOR - Art.25, § 3º - Lei nº 14.113, de 2020 - (Aplicação do Superávit de Exercício Anterior) 3	VALOR DE SUPERÁVIT PERMITIDO NO EXERC. ANT. (s)	VALOR NÃO APLICADO NO EXERCÍCIO ANTERIOR (t)	VALOR DE SUPERÁVIT APLIC. ATÉ O 1º QUADRIMESTRE (u)	VALOR APLICADO APÓS O 1º QUADRIMESTRE (v)	VALOR TOTAL DE SUPERÁVIT NÃO APLICADO ATÉ O FINAL DO EXERCÍCIO (w)	VALOR DE SUPERÁVIT PERMITIDO NO EXERCÍCIO ANTERIOR NÃO APLICADO NO EXERCÍCIO ATUAL (x)
<b>19</b>	<b>Total das Despesas custeadas com Superávit do FUNDEB</b>	<b>12.104.461,46</b>	<b>0,00</b>	<b>0,00</b>	<b>0,00</b>	<b>0,00</b>	<b>0,00</b>
19.1	Total das Despesas custeadas com FUNDEB - Impostos e Transferências de Impostos	12.104.461,46	0,00	0,00	0,00	0,00	0,00
19.2	Total das Despesas custeadas com FUNDEB - Complementação da União (VAAF + VAAT + VAAR)	0,00	0,00	0,00	0,00	0,00	0,00

*m*

*d.* *a*



GCASPP

 PREFEITURA MUNICIPAL ESTAN BALN ITANHAEM  
 SECRETARIA DA FAZENDA  
 DEPARTAMENTO CONTÁBIL

Exercício: 2024

 RREO - ANEXO 8 - DEMONSTRATIVO DAS RECEITAS E DESPESAS COM MANUTENÇÃO E  
 DESENVOLVIMENTO DO ENSINO - MDE

Página: 3/4

Período de Ref.: 01/01/2024 a 31/12/2024 - 6º Bimestre (Novembro/Dezembro)

RREO - ANEXO 8 (LDB, art. 72)

R\$ 1,00

## DESPESAS COM MANUTENÇÃO E DESENVOLVIMENTO DO ENSINO - MDE - CUSTEADAS COM RECEITA DE IMPOSTOS (EXCETO FUNDEB)

CAMPO	DESPESAS COM AÇÕES TÍPICAS DE MDE - RECEITAS DE IMPOSTOS - EXCETO FUNDEB (Por Subfunção)	DOTAÇÃO ATUALIZADA (c)	DESPESA EMPENHADA Até o Bimestre (d)	DESPESA LIQUIDADADA Até o Bimestre (e)	DESPESA PAGA Até o Bimestre (f)	INSCRITAS EM R.P. NÃO PROCESSADOS (g)
<b>20</b>	<b>TOTAL DAS DESPESAS COM AÇÕES TÍPICAS DE MDE CUSTEADAS COM RECEITAS DE IMPOSTOS</b>	<b>64.600.467,79</b>	<b>60.980.534,39</b>	<b>60.121.796,01</b>	<b>44.778.784,53</b>	<b>858.738,38</b>
20.1	Educação Infantil	15.404.244,47	14.620.461,03	14.365.591,03	10.825.896,00	254.870,00
20.2	Ensino Fundamental	49.196.223,32	46.360.073,36	45.756.204,98	33.952.888,53	603.868,38
20.3	Educação de Jovens e Adultos	0,00	0,00	0,00	0,00	0,00
20.4	Educação Especial	0,00	0,00	0,00	0,00	0,00
20.5	Administração Geral	0,00	0,00	0,00	0,00	0,00
20.6	Transporte (Escolar)	0,00	0,00	0,00	0,00	0,00
20.7	Outras	0,00	0,00	0,00	0,00	0,00

## DESPESAS COM AÇÕES TÍPICAS DE MDE - RECEITAS DE IMPOSTOS E RECURSOS DO FUNDEB

CAMPO	DESPESAS COM AÇÕES TÍPICAS DE MDE - RECEITAS DE IMPOSTOS E RECURSOS DO FUNDEB (Por Área de Atuação)(6)	DOTAÇÃO ATUALIZADA (c)	DESPESA EMPENHADA Até o Bimestre (d)	DESPESA LIQUIDADADA Até o Bimestre (e)	DESPESA PAGA Até o Bimestre (f)	INSCRITAS EM R.P. NÃO PROCESSADOS (g)
<b>21</b>	<b>TOTAL DAS DESPESAS COM AÇÕES TÍPICAS DE MDE CUSTEADAS COM RECEITAS DE IMPOSTOS E FUNDEB</b>	<b>202.216.042,11</b>	<b>194.784.718,82</b>	<b>193.538.841,46</b>	<b>168.481.132,50</b>	<b>1.245.877,36</b>
<b>21.1</b>	<b>EDUCAÇÃO INFANTIL</b>	<b>45.666.824,91</b>	<b>43.108.399,83</b>	<b>42.853.529,83</b>	<b>38.210.336,49</b>	<b>254.870,00</b>
21.1.1	Creche	0,00	0,00	0,00	0,00	0,00
21.1.2	Pré-escola	45.666.824,91	43.108.399,83	42.853.529,83	38.210.336,49	254.870,00
<b>21.2</b>	<b>ENSINO FUNDAMENTAL</b>	<b>156.549.217,20</b>	<b>151.676.318,99</b>	<b>150.685.311,63</b>	<b>130.270.796,01</b>	<b>991.007,36</b>

CAMPO	APURAÇÃO DAS DESPESAS PARA FINS DE LIMITE MÍNIMO CONSTITUCIONAL	VALOR
22	TOTAL DAS DESPESAS DE MDE CUSTEADAS COM RECURSOS DE IMPOSTOS = L20(d ou e)	60.980.534,39
23	TOTAL DAS RECEITAS TRANSFERIDAS AO FUNDEB = (L4)	31.297.103,37
24	(-) RECEITAS DO FUNDEB NÃO UTILIZADAS NO EXERCÍCIO, EM VALOR SUPERIOR A 10% = L18(q)	0,00
25	(-) SUPERÁVIT PERMITIDO NO EXERCÍCIO IMEDIATAMENTE ANTERIOR NÃO APLICADO NO EXERCÍCIO ATUAL = L19(x)	0,00
26	(-) RESTOS A PAGAR NÃO PROCESSADOS INSCRITOS NO EXERCÍCIO SEM DISPONIBILIDADE FINANCEIRA DE RECURSOS DE IMPOSTOS (4)	0,00
27	(-) CANCELAMENTO, NO EXERCÍCIO, DE RESTOS A PAGAR INSCRITOS COM DISPONIBILIDADE FINANCEIRA DE RECURSOS DE IMPOSTOS VINCULADOS AO ENSINO = (L30.1(af) + L30.2(af))	12.842.747,88
<b>28</b>	<b>TOTAL DAS DESPESAS PARA FINS DE LIMITE (22 + 23 - 24 - 25 - 26 - 27)</b>	<b>79.434.889,88</b>

CAMPO	APURAÇÃO DO LIMITE MÍNIMO CONSTITUCIONAL (2 e 5)	VALOR EXIGIDO (x)	VALOR APLICADO (w)	PERCENTUAL APLICADO (y)
29	APLICAÇÃO EM MDE SOBRE A RECEITA RESULTANTE DE IMPOSTOS	89.151.197,04	79.434.889,88	<b>22,28</b>

CAMPO	RP INSCRITOS EM EXERCÍCIOS ANT. DE DESPESAS CONSIDERADAS PARA CUMPRIMENTO DO LIMITE (8)	SALDO INICIAL (ac)	R.P. LIQUIDADOS (ad)	R.P. PAGOS (ae)	R.P. CANCELADOS (af)	SALDO FINAL (ag) = (ac) - (ae) - (af)
<b>30</b>	<b>RESTOS A PAGAR DE DESPESAS COM MDE</b>	<b>35.874.504,81</b>	<b>1.349.961,90</b>	<b>17.479.639,73</b>	<b>12.842.747,88</b>	<b>5.552.117,20</b>
30.1	Executadas com Recursos de Impostos e Transferências de Impostos	13.422.141,84	1.349.961,90	5.866.871,48	4.910.928,55	2.644.341,81
30.2	Executadas com Recursos do FUNDEB - Impostos	22.452.362,97	0,00	11.612.768,25	7.931.819,33	2.907.775,39
30.3	Executadas com Recursos do FUNDEB - Complementação da União (VAAT + VAAF + VAAR)	0,00	0,00	0,00	0,00	0,00

## OUTRAS INFORMAÇÕES PARA CONTROLE

CAMPO	RECEITAS ADICIONAIS PARA FINANCIAMENTO DO ENSINO	PREVISÃO ATUALIZADA (a)	RECEITAS REALIZADAS Até o Bimestre (b)
<b>31</b>	<b>TOTAL DAS RECEITAS ADICIONAIS PARA FINANCIAMENTO DO ENSINO</b>	<b>34.929.000,00</b>	<b>29.446.530,76</b>
<b>31.1</b>	<b>RECEITA DE TRANSFERÊNCIAS DO FNDE (INCLUINDO RENDIMENTOS DE APLICAÇÃO FINANCEIRA)</b>	<b>23.329.000,00</b>	<b>17.579.606,24</b>
31.1.1	Salário-Educação	19.000.000,00	11.521.276,66
31.1.2	PDDE	2.000,00	4.335,87
31.1.3	PNAE	3.497.000,00	3.289.728,00
31.1.4	PNATE	30.000,00	23.672,22
31.1.5	Outras Transferências do FNDE	800.000,00	2.740.593,49
31.2	RECEITA DE TRANSFERÊNCIAS DE CONVÊNIOS	9.716.000,00	8.566.689,04
31.3	RECEITA DE ROYALTIES DESTINADOS À EDUCAÇÃO	0,00	0,00
31.4	RECEITA DE OPERAÇÕES DE CRÉDITO VINCULADAS À EDUCAÇÃO	0,00	0,00
31.5	OUTRAS RECEITAS PARA FINANCIAMENTO DO ENSINO	1.884.000,00	3.300.235,48

7

di a





**PREFEITURA MUNICIPAL ESTAN BALN ITANHAEM**  
**SECRETARIA DA FAZENDA**  
**DEPARTAMENTO CONTÁBIL**

Exercício: 2024

Página: 4/4

**RREO - ANEXO 8 - DEMONSTRATIVO DAS RECEITAS E DESPESAS COM MANUTENÇÃO E DESENVOLVIMENTO DO ENSINO - MDE**  
Período de Ref.: 01/01/2024 a 31/12/2024 - 6º Bimestre (Novembro/Dezembro)

RREO - ANEXO 8 (LDB, art. 72)

R\$ 1,00

CAMPO	OUTRAS DESPESAS COM EDUCAÇÃO (Por Subfunção)(6)	DOTAÇÃO ATUALIZADA (c)	DESPESA EMPENHADA Até o Bimestre (d)	DESPESA LIQUIDADADA Até o Bimestre (e)	DESPESA PAGA Até o Bimestre (f)	INSCRITAS EM R.P. NÃO PROCESSADOS (g)
<b>32</b>	<b>TOTAL DAS OUTRAS DESPESAS COM EDUCAÇÃO</b>	<b>36.729.573,03</b>	<b>34.944.072,24</b>	<b>34.449.473,10</b>	<b>30.145.456,75</b>	<b>494.599,14</b>
32.1	Educação Infantil	7.242.922,22	7.165.533,15	7.165.533,15	6.043.753,44	0,00
32.2	Ensino Fundamental	25.988.300,42	24.390.282,16	24.142.635,90	21.377.319,48	247.646,26
32.3	Ensino Médio	1.360.557,92	1.281.447,66	1.281.447,66	1.273.089,18	0,00
32.4	Ensino Superior	1.906.936,18	1.906.936,13	1.659.983,25	1.251.421,51	246.952,88
32.5	Ensino Profissional	0,00	0,00	0,00	0,00	0,00
32.6	Educação de Jovens e Adultos	0,00	0,00	0,00	0,00	0,00
32.7	Educação Especial	0,00	0,00	0,00	0,00	0,00
32.8	Outras	230.856,29	199.873,14	199.873,14	199.873,14	0,00

CAMPO	TOTAL GERAL DAS DESPESAS COM EDUCAÇÃO	DOTAÇÃO ATUALIZADA (c)	DESPESA EMPENHADA Até o Bimestre (d)	DESPESA LIQUIDADADA Até o Bimestre (e)	DESPESA PAGA Até o Bimestre (f)	INSCRITAS EM R.P. NÃO PROCESSADOS (g)
<b>33</b>	<b>TOTAL GERAL - DESPESAS COM EDUCAÇÃO (10+20+32)</b>	<b>238.945.615,14</b>	<b>229.728.791,06</b>	<b>227.988.314,56</b>	<b>198.626.589,25</b>	<b>1.740.476,50</b>
<b>33.1</b>	<b>Despesas Correntes</b>	<b>236.171.221,45</b>	<b>227.539.763,03</b>	<b>225.799.286,53</b>	<b>196.697.635,64</b>	<b>1.740.476,50</b>
33.1.1	Pessoal Ativo	156.753.143,79	152.498.425,86	152.498.425,86	136.526.240,99	0,00
33.1.2	Pessoal Inativo	0,00	0,00	0,00	0,00	0,00
33.1.3	Transferências às instituições comunitárias, confessionais ou filantrópicas sem fins lucrativos	205.856,29	199.873,14	199.873,14	199.873,14	0,00
33.1.4	Outras Despesas Correntes	79.212.221,37	74.841.464,03	73.100.987,53	59.971.521,51	1.740.476,50
<b>33.2</b>	<b>Despesas de Capital</b>	<b>2.774.393,69</b>	<b>2.189.028,03</b>	<b>2.189.028,03</b>	<b>1.928.953,61</b>	<b>0,00</b>
33.2.1	Transferências às instituições comunitárias, confessionais ou filantrópicas sem fins lucrativos	0,00	0,00	0,00	0,00	0,00
33.2.2	Outras Despesas de Capital	2.774.393,69	2.189.028,03	2.189.028,03	1.928.953,61	0,00

CAMPO	CONTROLE DA DISPONIBILIDADE FINANCEIRA E CONCILIAÇÃO BANCÁRIA	FUNDEB (ah)	SALÁRIO EDUCAÇÃO (ai)
34	DISPONIBILIDADE FINANCEIRA EM 31 DE DEZEMBRO DE 2023		11,07
35	(+) INGRESSO DE RECURSOS ATÉ O BIMESTRE (Orçamentário)	3.996.972,12	11.521.276,66
36	(-) PAGAMENTOS EFETUADOS ATÉ O BIMESTRE (Orçamentário e Restos a Pagar)	142.183.209,65	13.921.274,35
37	(=) DISPONIBILIDADE FINANCEIRA ATÉ O BIMESTRE	10.865.065,55	-2.399.986,62
38	(+) AJUSTES POSITIVOS ( RETENÇÕES E OUTROS VALORES EXTRAORÇAMENTÁRIOS)	0,00	0,09
39	(-) AJUSTES NEGATIVOS (OUTROS VALORES EXTRAORÇAMENTÁRIOS)	0,00	0,00
40	(=) SALDO FINANCEIRO CONCILIADO (Saldo Bancário)	10.865.065,55	-2.399.986,53

FONTE: Sistema GCASPP, Unidade Responsável SECRETARIA DA FAZENDA, Data de Emissão 28/01/2025 e Hora da Emissão 15:42:11

- 1 Os valores informados devem corresponder ao efetivamente transferido. Os percentuais correspondem ao disposto na legislação.
- 2 Limites mínimos anuais a serem cumpridos no encerramento do exercício.
- 3 Art. 25, § 3º, Lei 14.113/2020: "Até 10% (dez por cento) dos recursos recebidos à conta dos Fundos, inclusive relativos à complementação da União, nos termos do § 2º do art. 16 desta Lei, poderão ser utilizados no primeiro quadrimestre do exercício imediatamente subsequente, mediante abertura de crédito adicional.
- 4 Os valores referentes à parcela dos Restos a Pagar inscritos sem disponibilidade financeira deverão ser informados somente no RREO do último bimestre do exercício.
- 5 Nos cinco primeiros bimestres do exercício o acompanhamento será feito com base na despesa liquidada. No último bimestre do exercício, o valor deverá corresponder ao total da despesa empenhada.
- 6 As linhas representam áreas de atuação e não correspondem exatamente às subfunções da Função Educação. As despesas classificadas nas demais subfunções típicas e nas subfunções atípicas deverão ser rateadas para essas áreas de atuação.
- 7 Valor inscrito em RPNP sem disponibilidade de caixa, que não será considerado na apuração dos indicadores e limites. Para as linhas 15, 16 e 17, deverá ser comparado o total inscrito em RPNP com a disponibilidade de caixa por fonte de recursos. Para a linha 14, deverá ser verificada a diferença entre a disponibilidade nas Fontes do Fundeb e os RPNP referentes a essas despesas. Para a linha 18, deverá ser verificada a diferença entre as disponibilidades na Fonte VAAT e os RPNP dessas despesas.
- 8 Controle da execução de restos a pagar considerados no cumprimento do limite mínimo dos exercícios anteriores.
- 9 Nesta coluna não devem ser informados valores inferiores a 0 (zero).
- 10 Essa coluna não deve conter percentual superior a 100%. Caso isso ocorra, em razão de valores informados na coluna (i), os percentuais devem ser ajustados para 100%.

NOTA:

ITANHAEM, 28 de Janeiro de 2025.

Michel Santos de Oliveira  
CRC 187.09369/0-3  
Depto. de Contabilidade

Tiago Rodrigues Cervantes  
Prefeito Municipal

Josué Batista Gomes  
Controlador Geral  
do Município



GCASPP

**PREFEITURA MUNICIPAL ESTAN BALN ITANHAEM**  
**SECRETARIA DA FAZENDA**  
 DEPARTAMENTO CONTÁBIL

Exercício: 2024

Página: 1/1

**RREO - ANEXO 9 - DEMONSTRATIVO DAS RECEITAS DE OPERAÇÕES DE CRÉDITO E**  
**DESPESAS DE CAPITAL (REGRA DE OURO)**

Período de Ref.: 01/01/2024 a 31/12/2024 - 6º Bimestre (Novembro/Dezembro)

RREO - Anexo 9 (LRF, art. 53, § 1º, inciso I)

Em Reais

CAMPO	RECEITAS	PREVISÃO ATUALIZADA (a)	RECEITAS REALIZADAS (b)	SALDO NÃO REALIZADO (c) = (a - b)
<b>1</b>	<b>RECEITAS DE OPERAÇÕES DE CRÉDITO<sup>1</sup> (I)</b>	<b>10.000.000,00</b>	<b>6.885.753,67</b>	<b>3.114.246,33</b>

CAMPO	DESPESAS	DOTAÇÃO ATUALIZADA (d)	DESPESAS EMPENHADAS (e)	SALDO NÃO EXECUTADO (f) = (d - e)
<b>1</b>	<b>DESPESA DE CAPITAL</b>	<b>81.529.229,90</b>	<b>70.263.155,63</b>	<b>11.266.074,27</b>
2	Investimentos	28.497.051,84	22.821.855,64	5.675.196,20
3	Inversões Financeiras	2.000.000,00	1.313.629,89	686.370,11
4	Amortização da Dívida	51.032.178,06	46.127.670,10	4.904.507,96
5	(-) Incentivos Fiscais a Contribuinte	0,00	0,00	0,00
6	(-) Incentivos Fiscais a Contribuinte por Instituições Financeiras	0,00	0,00	0,00
<b>7</b>	<b>DESPESA DE CAPITAL LÍQUIDA (II)</b>	<b>81.529.229,90</b>	<b>70.263.155,63</b>	<b>11.266.074,27</b>

<b>1</b>	<b>RESULTADO PARA APURAÇÃO DA REGRA DE OURO (III) = (II - I)</b>	<b>71.529.229,90</b>	<b>63.377.401,96</b>	<b>8.151.827,94</b>
----------	--	----------------------	----------------------	---------------------

FONTE: Sistema PREFEITURA MUNICIPAL ESTAN BALN ITANHAEM, Unidade Responsável: SECRETARIA DA FAZENDA, Emissão: 29/01/2025, às 10:45:20

NOTA: 1 Operações de Crédito descritas na CF, art. 167, inciso III

ITANHAEM, 29 de Janeiro de 2025.

 Michel Santos de Oliveira  
 CRC 158708369/0-3  
 Depto de Contabilidade

 Tiago Rodrigues Cervantes  
 Prefeito Municipal

 José Batista Gomes  
 Controlador Geral  
 do Município



**PREFEITURA MUNICIPAL ESTAN BALN ITANHAEM**  
**SECRETARIA DA FAZENDA**  
**DEPARTAMENTO CONTÁBIL**

Exercício: 2024

RREO - ANEXO 10 - DEMONSTRATIVO DA PROJEÇÃO ATUARIAL DO REGIME PRÓPRIO DE  
PREVIDÊNCIA DOS SERVIDORES.  
ORÇAMENTO DA SEGURIDADE SOCIAL

Página: 1/2

Período de Ref.: 01/01/2024 a 31/12/2024 - 6º Bimestre (Novembro/Dezembro)

RREO - Anexo 10 (LRF, art. 53, § 1º, inciso II)

R\$ 1,00

CAMPO	EXERCÍCIO	PLANO PREVIDENCIÁRIO			
		RECEITAS PREVIDENCIÁRIAS (a)	DESPESAS PREVIDENCIÁRIAS (b)	RESULTADO PREVIDENCIÁRIAS (c) = (a-b)	SALDO FINANCEIRO DO EXERCÍCIO (d) = ("d" Exerc. Ant.) + (c)
1	2023	86.392.042,83	57.316.194,74	29.075.848,09	210.713.205,26
2	2024	85.440.518,17	57.754.347,46	27.686.170,71	238.399.375,97
3	2025	84.598.164,17	58.492.107,25	26.106.056,92	264.505.432,89
4	2026	82.869.240,97	58.883.711,32	23.985.529,65	288.490.962,54
5	2027	82.269.721,77	59.815.919,12	22.453.802,65	310.944.765,19
6	2028	80.680.154,17	59.698.210,34	20.981.943,83	331.926.709,02
7	2029	79.161.129,12	59.887.464,85	19.273.664,27	351.200.373,29
8	2030	77.511.017,35	60.279.730,03	17.231.287,32	368.431.660,61
9	2031	75.282.404,88	59.891.929,74	15.390.475,14	383.822.135,75
10	2032	73.687.079,65	60.106.852,42	13.580.227,23	397.402.362,98
11	2033	71.740.670,63	60.328.064,83	11.412.605,80	408.814.968,78
12	2034	71.615.978,88	62.306.707,13	9.309.271,75	418.124.240,53
13	2035	70.176.550,73	62.756.151,88	7.420.398,85	425.544.639,38
14	2036	67.194.105,52	62.273.388,69	4.920.716,83	430.465.356,21
15	2037	63.863.411,54	62.083.558,52	1.779.853,02	432.245.209,23
16	2038	60.227.684,91	60.630.740,58	-403.055,67	431.842.153,56
17	2039	56.582.313,28	58.768.280,98	-2.185.967,70	429.656.185,86
18	2040	53.523.929,40	58.068.992,08	-4.545.062,68	425.111.123,18
19	2041	49.897.728,59	57.379.912,43	-7.482.183,84	417.628.939,34
20	2042	45.877.638,19	56.426.687,05	-10.549.048,86	407.079.890,48
21	2043	42.274.220,73	55.132.214,31	-12.857.993,58	394.221.896,90
22	2044	38.601.749,37	53.972.162,43	-15.370.413,06	378.851.483,84
23	2045	35.966.658,10	52.363.600,03	-16.396.941,93	362.454.541,91
24	2046	33.017.008,89	50.381.488,38	-17.364.479,49	345.090.062,42
25	2047	29.342.904,39	47.899.166,50	-18.556.262,11	326.533.800,31
26	2048	26.367.792,92	45.775.076,25	-19.407.283,33	307.126.516,98
27	2049	23.680.302,24	43.109.315,74	-19.429.013,50	287.697.503,48
28	2050	21.019.069,35	40.123.502,81	-19.104.433,46	268.593.070,02
29	2051	18.619.254,59	37.536.839,37	-18.917.584,78	249.675.485,24
30	2052	16.206.923,55	34.902.505,25	-18.695.581,70	230.979.903,54
31	2053	14.118.390,74	32.235.513,87	-18.117.123,13	212.862.780,41
32	2054	12.299.469,13	29.802.533,27	-17.503.064,14	195.359.716,27
33	2055	10.568.137,93	27.162.726,12	-16.594.588,19	178.765.128,08
34	2056	9.078.487,94	24.719.462,97	-15.640.975,03	163.124.153,05
35	2057	7.638.589,31	22.375.432,51	-14.736.843,20	148.387.309,85
36	2058	6.418.692,36	20.118.491,69	-13.699.799,33	134.687.510,52
37	2059	5.524.058,54	18.063.264,32	-12.539.205,78	122.148.304,74
38	2060	4.701.604,41	15.930.745,23	-11.229.140,82	110.919.163,92
39	2061	3.962.100,89	14.040.134,46	-10.078.033,57	100.841.130,35
40	2062	3.240.154,69	12.208.534,73	-8.968.380,04	91.872.750,31
41	2063	2.549.748,88	10.445.841,94	-7.896.093,06	83.976.657,25
42	2064	2.069.576,62	8.919.134,85	-6.849.558,23	77.127.099,02
43	2065	1.658.922,38	7.578.547,42	-5.919.625,04	71.207.473,98
44	2066	1.327.503,31	6.401.593,27	-5.074.089,96	66.133.384,02
45	2067	1.018.411,50	5.247.816,44	-4.229.404,94	61.903.979,08
46	2068	771.279,44	4.215.124,98	-3.443.845,54	58.460.133,54
47	2069	583.621,51	3.392.292,81	-2.808.671,30	55.651.462,24
48	2070	393.471,30	2.661.997,56	-2.268.526,26	53.382.935,98
49	2071	306.693,76	2.131.054,11	-1.824.360,35	51.558.575,63
50	2072	246.076,58	1.694.538,92	-1.448.462,34	50.110.113,29
51	2073	192.010,79	1.302.367,83	-1.110.357,04	48.999.756,25
52	2074	148.079,59	984.665,63	-836.586,04	48.163.170,21
53	2075	126.682,68	760.846,96	-634.164,28	47.529.005,93
54	2076	101.524,50	564.217,99	-462.693,49	47.066.312,44
55	2077	79.944,21	418.456,66	-338.512,45	46.727.799,99
56	2078	67.128,49	304.700,46	-237.571,97	46.490.228,02
57	2079	56.891,61	231.895,26	-175.003,65	46.315.224,37
58	2080	47.278,33	185.717,00	-138.438,67	46.176.785,70
59	2081	37.966,34	134.473,87	-96.507,53	46.080.278,17
60	2082	24.695,39	92.525,26	-67.829,87	46.012.448,30
61	2083	19.977,28	68.170,88	-48.193,60	45.964.254,70
62	2084	13.888,04	56.185,92	-42.297,88	45.921.956,82
63	2085	11.859,45	49.177,73	-37.318,28	45.884.638,54
64	2086	11.187,34	45.433,65	-34.246,31	45.850.392,23
65	2087	8.851,63	39.089,49	-30.237,86	45.820.154,37


**PREFEITURA MUNICIPAL ESTAN BALN ITANHAEM**  
**SECRETARIA DA FAZENDA**  
**DEPARTAMENTO CONTÁBIL**

Exercício: 2024

Página: 2/2

**RREO - ANEXO 10 - DEMONSTRATIVO DA PROJEÇÃO ATUARIAL DO REGIME PRÓPRIO DE**  
**PREVIDÊNCIA DOS SERVIDORES.**  
**ORÇAMENTO DA SEGURIDADE SOCIAL**

Período de Ref.: 01/01/2024 a 31/12/2024 - 6º Bimestre (Novembro/Dezembro)

RREO - Anexo 10 (LRF, art. 53, § 1º, inciso II)

R\$ 1,00

67	2089	5.632,93	27.894,54	-22.261,61	45.771.160,08
68	2090	4.924,89	23.033,00	-18.108,11	45.753.051,97
69	2091	3.183,93	15.544,47	-12.360,54	45.740.691,43
70	2092	1.343,37	9.953,58	-8.610,21	45.732.081,22
71	2093	419,41	6.000,10	-5.580,69	45.726.500,53
72	2094	371,67	5.317,16	-4.945,49	45.721.555,04
73	2095	303,03	4.335,22	-4.032,19	45.717.522,85
74	2096	232,44	3.325,32	-3.092,88	45.714.429,97
75	2097	171,82	2.458,11	-2.286,29	45.712.143,68

**PLANO FINANCEIRO**

CAMPO	EXERCÍCIO	RECEITAS PREVIDENCIÁRIAS (a)	DESPESAS PREVIDENCIÁRIAS (b)	RESULTADO PREVIDENCIÁRIAS (c) = (a-b)	SALDO FINANCEIRO DO EXERCÍCIO (d) = ("d" Exerc. Ant.) + (c)
1	2023	0,00	0,00	0,00	0,00
2	2024	0,00	0,00	0,00	0,00

FONTE: Sistema PREFEITURA MUNICIPAL ESTAN BALN ITANHAEM, Unidade Responsável: SECRETARIA DA FAZENDA, Emissão: 29/01/2025, às 11:06:19

ITANHAEM, 29 de Janeiro de 2025.

 Tiago Rodrigues Cervantez  
 Prefeito Municipal


 José Batista Gomes  
 Controlador Geral  
 do Município


 Michel Santos de Oliveira  
 CRC SP309369/O-3  
 Centro de Contabilidade



GCASPP

**PREFEITURA MUNICIPAL ESTAN BALN ITANHAEM**  
**SECRETARIA DA FAZENDA**  
**DEPARTAMENTO CONTÁBIL**

Exercício: 2024

Página: 1/1

RREO - ANEXO 11 - DEMONSTRATIVO DA RECEITA DE ALIENAÇÃO DE ATIVOS E APLICAÇÃO DOS RECURSOS  
Período de Ref.: 01/01/2024 a 31/12/2024 - 6º Bimestre (Novembro/Dezembro)

RREO - Anexo 11 (LRF, art. 53, § 1º, inciso III)

Em Reais

CAMPO	RECEITAS	PREVISÃO ATUALIZADA (a)	RECEITAS REALIZADAS (b)	SALDO A REALIZAR (c) = (a - b)
1	<b>RECEITAS DE ALIENAÇÃO DE ATIVOS (I)</b>	<b>110.000,00</b>	<b>0,00</b>	<b>110.000,00</b>
2	Receita de Alienação de Bens Móveis	5.000,00	0,00	5.000,00
3	Receita de Alienação de Bens Imóveis	105.000,00	0,00	105.000,00
4	Receitas de Alienação de Bens Intangíveis	0,00	0,00	0,00
5	Receita de Rendimentos de Aplicações Financeiras	0,00	0,00	0,00

CAMPO	DESPESAS	DOTAÇÃO ATUALIZADA (d)	DESPESAS EMPENHADAS (e)	DESPESAS LIQUIDADAS	DESPESAS PAGAS (f)	DESPESAS INSCRITAS EM RESTOS A PAGAR NÃO PROCESSADOS	PAGAMENTO DE RESTOS A PAGAR (g)	SALDO A PAGAR (h) = (d - e)
1	<b>APLICAÇÃO DOS RECURSOS DA ALIENAÇÃO DE ATIVOS (II)</b>	<b>0,00</b>	<b>0,00</b>	<b>0,00</b>	<b>0,00</b>	<b>0,00</b>	<b>0,00</b>	<b>0,00</b>
2	<b>Despesas de Capital</b>	<b>0,00</b>	<b>0,00</b>	<b>0,00</b>	<b>0,00</b>	<b>0,00</b>	<b>0,00</b>	<b>0,00</b>
3	Investimentos	0,00	0,00	0,00	0,00	0,00	0,00	0,00
4	Inversões Financeiras	0,00	0,00	0,00	0,00	0,00	0,00	0,00
5	Amortização da Dívida	0,00	0,00	0,00	0,00	0,00	0,00	0,00
6	<b>Despesas Correntes dos Regimes de Previdência</b>	<b>0,00</b>	<b>0,00</b>	<b>0,00</b>	<b>0,00</b>	<b>0,00</b>	<b>0,00</b>	<b>0,00</b>
7	Regime Geral de Previdência Social	0,00	0,00	0,00	0,00	0,00	0,00	0,00
8	Regime Próprio dos Servidores Públicos	0,00	0,00	0,00	0,00	0,00	0,00	0,00

CAMPO	SALDO FINANCEIRO A APLICAR	2023 (i)	2024 (j) = (Ib - (IIIf + IIIf))	SALDO ATUAL (k) = (IIIi + IIIj)
1	<b>Valor (III)</b>	<b>0,00</b>	<b>0,00</b>	<b>0,00</b>

FONTE: Sistema PREFEITURA MUNICIPAL ESTAN BALN ITANHAEM, Unidade Responsável: SECRETARIA DA FAZENDA, Emissão: 29/01/2025, às 11:18:14

NOTA:

ITANHAEM, 29 de Janeiro de 2025.

Michel Santos de Oliveira  
CRC 1SP/09469/O-3  
Secretaria de Responsabilidade

Tiago Rodrigues Ceryante  
Prefeito Municipal

João Batista Gomes  
Controlador Geral  
de Município



GCASPP

PREFEITURA MUNICIPAL ESTAN BALN ITANHAEM  
SECRETARIA DA FAZENDA  
DEPARTAMENTO CONTÁBIL

Exercício: 2024

Página: 1/3

RREO - ANEXO 12 - DEMONSTRATIVO DAS RECEITAS E DESPESAS COM AÇÕES E  
SERVIÇOS PÚBLICOS DE SAÚDE

Período de Ref.: 01/01/2024 a 31/12/2024 - 6º Bimestre (Novembro/Dezembro)

RREO - ANEXO 12 (LC 141/2012, art. 35)

Em Reais

RECEITAS RESULTANTES DE IMPOSTOS E TRANSFERÊNCIAS CONSTITUCIONAIS E LEGAIS	PREVISÃO INICIAL	PREVISÃO ATUALIZADA (a)	RECEITAS REALIZADAS	
			Até o Bimestre (b)	% (b/a) x 100
<b>RECEITA DE IMPOSTOS (I)</b>	<b>176.790.000,00</b>	<b>176.790.000,00</b>	<b>191.391.655,69</b>	<b>108,26</b>
Receita Resultante do Imposto Predial e Territorial Urbano - IPTU	93.650.000,00	93.650.000,00	99.667.621,28	106,43
Receita Resultante do Imposto sobre Transmissão Inter Vivos - ITBI	24.030.000,00	24.030.000,00	25.988.749,26	108,15
Receita Resultante do Imposto sobre Serviços de Qualquer Natureza - ISS	23.110.000,00	23.110.000,00	25.465.029,35	110,19
Receita Resultante do Imposto sobre a Renda e Proventos de Qualquer Natureza Retido na Fonte - IRRF	36.000.000,00	36.000.000,00	40.270.255,80	111,86
<b>RECEITA DE TRANSFERÊNCIAS CONSTITUCIONAIS E LEGAIS (II)</b>	<b>148.252.000,00</b>	<b>166.251.999,99</b>	<b>156.485.520,68</b>	<b>94,13</b>
Cota-Parte FPM	82.000.000,00	82.000.000,00	84.540.980,28	103,10
Cota-Parte ITR	2.000,00	2.000,00	20.971,85	1.048,59
Cota-Parte IPVA	20.000.000,00	20.000.000,00	20.727.213,01	103,64
Cota-Parte ICMS	46.000.000,00	63.999.999,99	50.805.266,36	79,38
Cota-Parte IPI-Exportação	250.000,00	250.000,00	391.089,18	156,44
Outras Transferências ou Compensações Financeiras Provenientes de Impostos e Transferências Constitucionais	0,00	0,00	0,00	0,00
<b>TOTAL DAS RECEITAS RESULTANTES DE IMPOSTOS E TRANSFERÊNCIAS CONSTITUCIONAIS E LEGAIS - (III) = (I) + (II)</b>	<b>325.042.000,00</b>	<b>343.041.999,99</b>	<b>347.877.176,37</b>	<b>101,41</b>

DESPESAS COM AÇÕES E SERVIÇOS PÚBLICOS DE SAÚDE (ASPS) - POR SUBFUNÇÃO E CATEGORIA ECONÔMICA	DOTAÇÃO INICIAL	DOTAÇÃO ATUALIZAÇÃO (c)	DESPESAS EMPENHADAS		DESPESAS LIQUIDADAS		DESPESAS PAGAS		Inscritas em RP Não Process. (g)
			Até o Bimestre (d)	% (d/c) x 100	Até o Bimestre (e)	% (e/c) x 100	Até o Bimestre (f)	% (f/c) x 100	
<b>Atenção Básica (IV)</b>	<b>17.242.729,08</b>	<b>19.146.171,43</b>	<b>18.937.208,78</b>	<b>98,91</b>	<b>18.934.538,78</b>	<b>98,89</b>	<b>14.321.136,63</b>	<b>74,80</b>	<b>2.670,00</b>
Despesas Correntes	17.232.729,08	18.850.171,43	18.662.008,56	99,00	18.659.338,56	98,99	14.251.034,39	75,60	2.670,00
Despesa de Capital	10.000,00	296.000,00	275.200,22	92,97	275.200,22	92,97	70.102,24	23,68	0,00
<b>Assist. Hospitalar Ambulatorial (V)</b>	<b>56.372.768,00</b>	<b>64.436.088,95</b>	<b>61.832.346,08</b>	<b>95,96</b>	<b>61.481.824,95</b>	<b>95,42</b>	<b>51.315.098,80</b>	<b>79,64</b>	<b>350.521,13</b>
Despesas Correntes	56.357.768,00	64.421.088,95	61.828.912,75	95,98	61.478.391,62	95,43	51.311.665,47	79,65	350.521,13
Despesa de Capital	15.000,00	15.000,00	3.433,33	22,89	3.433,33	22,89	3.433,33	22,89	0,00
<b>Sup. Profilático e Terapêutico (VI)</b>	<b>150.000,00</b>	<b>150.000,00</b>	<b>131.186,40</b>	<b>87,46</b>	<b>131.186,40</b>	<b>87,46</b>	<b>131.186,40</b>	<b>87,46</b>	<b>0,00</b>
Despesas Correntes	150.000,00	150.000,00	131.186,40	87,46	131.186,40	87,46	131.186,40	87,46	0,00
Despesa de Capital	0,00	0,00	0,00	0,00	0,00	0,00	0,00	0,00	0,00
<b>Vigilância Sanitária (VII)</b>	<b>0,00</b>	<b>0,00</b>	<b>0,00</b>	<b>0,00</b>	<b>0,00</b>	<b>0,00</b>	<b>0,00</b>	<b>0,00</b>	<b>0,00</b>
Despesas Correntes	0,00	0,00	0,00	0,00	0,00	0,00	0,00	0,00	0,00
Despesa de Capital	0,00	0,00	0,00	0,00	0,00	0,00	0,00	0,00	0,00
<b>Vigilância Epidemiológica (VIII)</b>	<b>3.215.000,00</b>	<b>3.215.000,00</b>	<b>2.675.481,67</b>	<b>83,22</b>	<b>2.675.481,67</b>	<b>83,22</b>	<b>2.451.647,19</b>	<b>76,26</b>	<b>0,00</b>
Despesas Correntes	3.195.000,00	3.195.000,00	2.675.481,67	83,74	2.675.481,67	83,74	2.451.647,19	76,73	0,00
Despesa de Capital	20.000,00	20.000,00	0,00	0,00	0,00	0,00	0,00	0,00	0,00
<b>Alimentação e Nutrição (IX)</b>	<b>0,00</b>	<b>0,00</b>	<b>0,00</b>	<b>0,00</b>	<b>0,00</b>	<b>0,00</b>	<b>0,00</b>	<b>0,00</b>	<b>0,00</b>
Despesas Correntes	0,00	0,00	0,00	0,00	0,00	0,00	0,00	0,00	0,00
Despesa de Capital	0,00	0,00	0,00	0,00	0,00	0,00	0,00	0,00	0,00
<b>Outras Subfunções (X)</b>	<b>15.139.971,72</b>	<b>17.049.723,72</b>	<b>16.950.010,69</b>	<b>99,42</b>	<b>16.874.112,91</b>	<b>98,97</b>	<b>14.754.018,28</b>	<b>86,54</b>	<b>75.897,78</b>
Despesas Correntes	15.119.971,72	17.029.723,72	16.943.635,69	99,49	16.868.346,41	99,05	14.750.496,78	86,62	75.289,28
Despesa de Capital	20.000,00	20.000,00	6.375,00	31,88	5.766,50	28,83	3.521,50	17,61	608,50
<b>TOTAL (XI) = (IV + V + VI + VII + VIII + IX + X)</b>	<b>92.120.468,80</b>	<b>103.996.984,10</b>	<b>100.526.233,62</b>	<b>96,66</b>	<b>100.097.144,71</b>	<b>96,25</b>	<b>82.973.087,30</b>	<b>79,78</b>	<b>429.088,91</b>

APURAÇÃO DO CUMPRIMENTO DO LIMITE MÍNIMO PARA APLICAÇÃO EM ASPS	DESPESAS EMPENHADAS (d)	DESPESAS LIQUIDADAS (e)	DESPESAS PAGAS (f)
Total das Despesas com ASPS (XII) = (XI)	100.526.233,62	100.097.144,71	82.973.087,30
(-) Restos a Pagar Não Processados Inscritos Indevidamente no Exercício sem Disponibilidade Financeira (XIII)	17.672.983,99	0,00	0,00
(-) Despesas Custeadas com Recursos Vinculados à Parcela do Percentual Mínimo que não foi Aplicada em ASPS em Exercícios Anteriores (XIV)	0,00	0,00	0,00
(-) Despesas Custeadas com Disponibilidade de Caixa Vinculada aos Restos a Pagar Cancelados (XV)	0,00	0,00	0,00
<b>(=) VALOR APLICADO EM ASPS (XVI) = (XII - XIII - XIV - XV)</b>	<b>82.853.249,63</b>	<b>100.097.144,71</b>	<b>82.973.087,30</b>
Despesa Mínima a ser Aplicada em ASPS (XVII) = (III) x 15% (LC 141/2012)	52.181.576,46	52.181.576,46	52.181.576,46
Despesa Mínima a ser Aplicada em ASPS (XVII) = (III) x % (Lei Orgânica Municipal)	0,00	0,00	0,00
Diferença entre o Valor Aplicado e a Despesa Mínima a ser Aplicada (XVIII) = (XVI (d ou e) - XVII)	30.671.673,17	47.915.568,25	30.791.510,84
Límite não Cumprido (XIX) = (XVIII) (Quando valor for inferior a zero)	0,00		
<b>PERCENTUAL DA RECEITA DE IMPOSTOS E TRANSFERÊNCIAS CONSTITUCIONAIS E LEGAIS APLICADO EM ASPS (XVI / III)*100 (mínimo de 15% conforme LC nº 141/2012 ou % da Lei Orgânica Municipal)</b>	<b>23,82</b>	<b>28,77</b>	<b>23,85</b>

1

di

B



GCASPP

**PREFEITURA MUNICIPAL ESTAN BALN ITANHAEM**  
**SECRETARIA DA FAZENDA**  
**DEPARTAMENTO CONTÁBIL**

Exercício: 2024

Página: 2/3

RREO - ANEXO 12 - DEMONSTRATIVO DAS RECEITAS E DESPESAS COM AÇÕES E SERVIÇOS PÚBLICOS DE SAÚDE  
Período de Ref.: 01/01/2024 a 31/12/2024 - 6º Bimestre (Novembro/Dezembro)

RREO - ANEXO 12 (LC 141/2012, art. 35)

Em Reais

CONTROLE DO VALOR REFERENTE AO PERCENTUAL MÍNIMO NÃO CUMPRIDO EM EXERCÍCIOS ANTERIORES PARA FINS DE APLICAÇÃO DOS RECURSOS VINCULADOS CONFORME ARTIGOS 25 E 26 DA LC 141/2012	LIMITE NÃO CUMPRIDO				Saldo Final (não aplicado): (l) = (h - (i ou j))
	Saldo Inicial (no exercício atual) (h)	Despesas Custeadas no Exercício de Referência			
		Empenhadas (i)	Liquidadas (j)	Pagas (k)	
Diferença de Limite não Cumprido em 2024 (Saldo Final = XIXd)	0,00	0,00	0,00	0,00	0,00
Diferença de Limite não Cumprido em 2023 (Saldo Ini. igual ao Saldo Final do Dem. do Exerc. Ant.)	0,00	0,00	0,00	0,00	0,00
Diferença de Limite não Cumprido em Exercícios Anteriores (Saldo Ini. igual ao Saldo Final do Dem. do Exerc. Ant.)	0,00	0,00	0,00	0,00	0,00
<b>TOTAL DA DIFERENÇA DE LIMITE NÃO CUMPRIDO EM EXERCÍCIOS ANTERIORES (XX)</b>	<b>0,00</b>	<b>0,00</b>	<b>0,00</b>	<b>0,00</b>	<b>0,00</b>

EXECUÇÃO DE RESTOS A PAGAR										
EXERCÍCIO DO EMPENHO <sup>2</sup>	Valor Mínimo para aplicação em ASPS (m)	Valor aplicado em ASPS no exercício (n)	Valor aplicado além do limite mínimo (o) = (n - m), se < 0, então (o) = 0	Total inscrito em RP no exercício (p)	RPNP Inscritos Indevidamente no Exercício sem Disponibilidade Financeira q = (XIIIId)	Valor inscrito em RP considerado no Limite (r) = (p - (o + q)) se < 0, então (r) = (0)	Total de RP pagos (s)	Total de RP a pagar (t) = (p) - (s) - (u)	Total de RP cancelados ou prescritos (u)	Dif. valor aplicado além do limite e o total RP cancelados (v) = ((o + q) - u))
Empenhos de 2024	0,00	0,00	0,00	0,00	0,00	0,00	0,00	0,00	0,00	0,00
Empenhos de 2023	0,00	0,00	0,00	0,00	0,00	0,00	0,00	0,00	0,00	0,00
Empenhos de 2022	0,00	0,00	0,00	0,00	0,00	0,00	0,00	0,00	0,00	0,00
Empenhos de 2021	0,00	0,00	0,00	0,00	0,00	0,00	0,00	0,00	0,00	0,00
Empenhos de 2020 Anteriores	0,00	0,00	0,00	0,00	0,00	0,00	0,00	0,00	0,00	0,00

<b>TOTAL DOS RESTOS A PAGAR CANCELADOS OU PRESCRITOS ATÉ O FINAL DO EXERCÍCIO ATUAL QUE AFETARAM O CUMPRIMENTO DO LIMITE (XXI) (soma dos saldos negativos da coluna "v")</b>	<b>0,00</b>
<b>TOTAL DOS RESTOS A PAGAR CANCELADOS OU PRESCRITOS ATÉ O FINAL DO EXERCÍCIO ANTERIOR QUE AFETARAM O CUMPRIMENTO DO LIMITE (XXII) (valor informado no demonstrativo do exercício anterior)</b>	<b>0,00</b>
<b>TOTAL DOS RESTOS A PAGAR CANCELADOS OU PRESCRITOS NO EXERCÍCIO ATUAL QUE AFETARAM O CUMPRIMENTO DO LIMITE (XXIII) = (XXI - XXII) (Artigo 24 § 1º e 2º da LC 141/2012)</b>	<b>0,00</b>

CONTROLE DE RESTOS A PAGAR CANCELADOS OU PRESCRITOS CONSIDERADOS PARA FINS DE APLICAÇÃO DA DISPONIBILIDADE DE CAI CONFORME ARTIGO 24 § 1º e 2º DA LC 141/2012	RESTOS A PAGAR CANCELADOS OU PRESCRITOS				Saldo Final (não aplicado): (aa) = (w - (x ou y))
	Saldo Inicial (no exercício atual) (w)	Despesas Custeadas no Exercício de Referência			
		Empenhadas (x)	Liquidadas (y)	Pagas (z)	
Restos à Pagar Cancelados ou Prescritos em 2024 a serem compensados (XXIV) (saldo ini. = XXIII)	0,00	0,00	0,00	0,00	0,00
Restos à Pagar Cancelados ou Prescritos em 2023 a serem compensados (XXV) (saldo ini. igual ao saldo final do dem. exerc. ant.)	0,00	0,00	0,00	0,00	0,00
Restos à Pagar Cancelados ou Prescritos em Exercícios Anteriores a serem Compensados (XXVI) (saldo ini. igual ao saldo final do dem. exerc. ant.)	0,00	0,00	0,00	0,00	0,00
<b>TOTAL DE RESTOS A PAGAR CANCELADOS OU PRESCRITOS A COMPENSAR (XXVII)</b>	<b>0,00</b>	<b>0,00</b>	<b>0,00</b>	<b>0,00</b>	<b>0,00</b>

RECEITAS ADICIONAIS PARA O FINANCIAMENTO DA SAÚDE NÃO COMPUTADAS NO CÁLCULO DO MÍNIMO	PREVISÃO INICIAL	PREVISÃO ATUALIZADA (a)	RECEITAS REALIZADAS	
			Até o Bimestre (b)	% (b/a) x 100
<b>RECEITAS DE TRANSFERÊNCIAS PARA A SAÚDE (XXVIII)</b>	<b>26.073.295,75</b>	<b>26.073.295,75</b>	<b>38.187.152,31</b>	<b>146,46</b>
Proveniente da União	24.424.295,75	24.424.295,75	31.100.109,74	127,33
Proveniente dos Estados	1.649.000,00	1.649.000,00	7.087.042,57	429,78
Proveniente de outros Municípios	0,00	0,00	0,00	0,00
RECEITA DE OPERAÇÕES DE CRÉDITO INTERNAS E EXTERNAS VINCULADAS A SAÚDE (XXIX)	0,00	0,00	0,00	0,00
OUTRAS RECEITAS (XXX)	0,00	0,00	0,00	0,00
<b>TOTAL DE RECEITAS ADICIONAIS PARA FINANCIAMENTO DA SAÚDE (XXXI) = (XXVIII+XXIX+XXX)</b>	<b>26.073.295,75</b>	<b>26.073.295,75</b>	<b>38.187.152,31</b>	<b>146,46</b>

DESPESAS COM SAÚDE POR SUBFUNÇÕES E CATEGORIA ECONÔMICA NÃO COMPUTADAS N CÁLCULO DO MÍNIMO	DOTAÇÃO INICIAL	DOTAÇÃO ATUALIZADA (c)	DESPESAS EMPENHADAS		DESPESAS LIQUIDADAS		DESPESAS PAGAS		Inscritas em RP Não Process. (g)
			Até o Bimestre (d)	% (d/c) x 100	Até o Bimestre (e)	% (e/c) x 100	Até o Bimestre (f)	% (f/c) x 100	
<b>ATENÇÃO BÁSICA (XXXII)</b>	<b>9.497.562,99</b>	<b>14.757.742,56</b>	<b>14.305.928,92</b>	<b>96,94</b>	<b>14.262.762,24</b>	<b>96,65</b>	<b>13.233.326,42</b>	<b>89,67</b>	<b>43.166,68</b>
Despesas Correntes	9.477.562,99	14.224.377,85	13.782.675,03	96,89	13.741.088,35	96,60	12.766.199,06	89,75	41.586,68
Despesa de Capital	20.000,00	533.364,71	523.253,89	98,10	521.673,89	97,81	467.127,36	87,58	1.580,00
<b>ASSISTÊNCIA HOSPITALAR E AMBULATORIAL (XXXIII)</b>	<b>16.861.038,93</b>	<b>23.210.618,89</b>	<b>20.161.412,74</b>	<b>86,86</b>	<b>19.481.561,34</b>	<b>83,93</b>	<b>17.442.704,24</b>	<b>75,15</b>	<b>679.851,40</b>
Despesas Correntes	16.401.038,93	23.013.818,89	20.096.423,36	87,32	19.464.988,14	84,58	17.431.411,04	75,74	631.435,22
Despesa de Capital	460.000,00	196.800,00	64.989,38	33,02	16.573,20	8,42	11.293,20	5,74	48.416,18
<b>SUORTE PROFILÁTICO E TERAPÊUTICO (XXXIV)</b>	<b>451.000,00</b>	<b>624.653,00</b>	<b>474.110,84</b>	<b>75,90</b>	<b>443.482,29</b>	<b>71,00</b>	<b>332.745,39</b>	<b>53,27</b>	<b>30.628,55</b>
Despesas Correntes	450.000,00	623.653,00	474.110,84	76,02	443.482,29	71,11	332.745,39	53,35	30.628,55

7

*[Handwritten signature]*

*[Handwritten signature]*



GCASPP

 PREFEITURA MUNICIPAL ESTAN BALN ITANHAEM  
 SECRETARIA DA FAZENDA  
 DEPARTAMENTO CONTÁBIL

Exercício: 2024

Página: 3/3

 RREO - ANEXO 12 - DEMONSTRATIVO DAS RECEITAS E DESPESAS COM AÇÕES E  
 SERVIÇOS PÚBLICOS DE SAÚDE

Período de Ref.: 01/01/2024 a 31/12/2024 - 6º Bimestre (Novembro/Dezembro)

RREO - ANEXO 12 (LC 141/2012, art. 35)

Em Reais

DESPESAS COM SAÚDE POR SUBFUNÇÕES E CATEGORIA ECONÔMICA NÃO COMPUTADAS NO CÁLCULO DO MÍNIMO	DOTAÇÃO INICIAL	DOTAÇÃO ATUALIZAÇÃO (c)	DESPESAS EMPENHADAS		DESPESAS LIQUIDADAS		DESPESAS PAGAS		Inscritas em RP Não Process. (g)
			Até o Bimestre (d)	% (d/c) x 100	Até o Bimestre (e)	% (e/c) x 100	Até o Bimestre (f)	% (f/c) x 100	
Despesa de Capital	1.000,00	1.000,00	0,00	0,00	0,00	0,00	0,00	0,00	0,00
<b>VIGILÂNCIA SANITÁRIA (XXXV)</b>	<b>0,00</b>	<b>0,00</b>	<b>0,00</b>	<b>0,00</b>	<b>0,00</b>	<b>0,00</b>	<b>0,00</b>	<b>0,00</b>	<b>0,00</b>
Despesas Correntes	0,00	0,00	0,00	0,00	0,00	0,00	0,00	0,00	0,00
Despesa de Capital	0,00	0,00	0,00	0,00	0,00	0,00	0,00	0,00	0,00
<b>VIGILÂNCIA EPIDEMIOLÓGICA (XXXVI)</b>	<b>584.693,83</b>	<b>2.014.529,02</b>	<b>1.677.707,19</b>	<b>83,28</b>	<b>1.445.936,29</b>	<b>71,78</b>	<b>1.368.537,67</b>	<b>67,93</b>	<b>231.770,90</b>
Despesas Correntes	582.693,83	1.699.476,02	1.471.518,19	86,59	1.444.737,29	85,01	1.367.338,67	80,46	26.780,90
Despesa de Capital	2.000,00	315.053,00	206.189,00	65,45	1.199,00	0,38	1.199,00	0,38	204.990,00
<b>ALIMENTAÇÃO E NUTRIÇÃO (XXXVII)</b>	<b>0,00</b>	<b>0,00</b>	<b>0,00</b>	<b>0,00</b>	<b>0,00</b>	<b>0,00</b>	<b>0,00</b>	<b>0,00</b>	<b>0,00</b>
Despesas Correntes	0,00	0,00	0,00	0,00	0,00	0,00	0,00	0,00	0,00
Despesa de Capital	0,00	0,00	0,00	0,00	0,00	0,00	0,00	0,00	0,00
<b>OUTRAS SUBFUNÇÕES (XXXVIII)</b>	<b>0,00</b>	<b>0,00</b>	<b>34.743,88</b>	<b>0,00</b>	<b>34.743,88</b>	<b>0,00</b>	<b>0,00</b>	<b>0,00</b>	<b>0,00</b>
Despesas Correntes	0,00	0,00	34.743,88	0,00	34.743,88	0,00	0,00	0,00	0,00
Despesa de Capital	0,00	0,00	0,00	0,00	0,00	0,00	0,00	0,00	0,00
<b>TOTAL DAS DESPESAS NÃO COMPUTADAS NO CÁLCULO DO MÍNIMO (XXXIX) = (XXXII + XXXIII + XXXIV + XXXV + XXXVI + XXXVII + XXXVIII)</b>	<b>27.394.295,75</b>	<b>40.607.543,47</b>	<b>36.653.903,57</b>	<b>90,26</b>	<b>35.668.486,04</b>	<b>87,84</b>	<b>32.377.313,72</b>	<b>79,73</b>	<b>985.417,53</b>

DESPESAS TOTAIS COM SAÚDE	DOTAÇÃO INICIAL	DOTAÇÃO ATUALIZAÇÃO (c)	DESPESAS EMPENHADAS		DESPESAS LIQUIDADAS		DESPESAS PAGAS		Inscritas em RP Não Process. (g)
			Até o Bimestre (d)	% (d/c) x 100	Até o Bimestre (e)	% (e/c) x 100	Até o Bimestre (f)	% (f/c) x 100	
ATENÇÃO BÁSICA (XL) = (IV + XXXII)	26.740.292,07	33.903.913,99	33.243.137,70	98,05	33.197.301,02	97,92	27.554.463,05	81,27	45.836,68
ASSISTÊNCIA HOSPITALAR E AMBULATORIAL (XLI) = (V + XXXIII)	73.233.806,93	87.646.707,84	81.993.758,82	93,55	80.963.386,29	92,37	68.757.803,04	78,45	1.030.372,53
SUPORTE PROFILÁTICO E TERAPÊUTICO (XLII) = (VI + XXXIV)	601.000,00	774.653,00	605.297,24	78,14	574.668,69	74,18	463.931,79	59,89	30.628,55
VIGILÂNCIA SANITÁRIA (XLIII) = (VII + XXXV)	0,00	0,00	0,00	0,00	0,00	0,00	0,00	0,00	0,00
VIGILÂNCIA EPIDEMIOLÓGICA (XLIV) = (VIII + XXXVI)	3.799.693,83	5.229.529,02	4.353.188,86	83,24	4.121.417,96	78,81	3.820.184,86	73,05	231.770,90
ALIMENTAÇÃO E NUTRIÇÃO (XLV) = (XIX + XXXVII)	0,00	0,00	0,00	0,00	0,00	0,00	0,00	0,00	0,00
OUTRAS SUBFUNÇÕES (XLVI) = (X + XXXVIII)	15.139.971,72	17.049.723,72	16.984.754,57	99,62	16.908.856,79	99,17	14.754.018,28	86,54	75.897,78
<b>TOTAL DAS DESPESAS COM SAÚDE (XLVII) = (XI + XXXIX)</b>	<b>119.514.764,55</b>	<b>144.604.527,57</b>	<b>137.180.137,19</b>	<b>94,87</b>	<b>135.765.630,75</b>	<b>93,89</b>	<b>115.350.401,02</b>	<b>79,77</b>	<b>1.414.506,44</b>

FONTE: Sistema GCASPP, Unidade Responsável SECRETARIA DA FAZENDA. Data de Emissão 29/01/2025 e Hora da Emissão 11:26:33

## NOTA:

 1 Nos cinco primeiros bimestres do exercício, o acompanhamento será feito com base na despesa liquidada. No último bimestre do exercício, o valor deverá corresponder ao total da despesa empenhada.  
 2 Até o exercício de 2018, o controle da execução dos restos a pagar considerava apenas os valores dos restos a pagar não processados (regra antiga). A partir do exercício de 2019, o controle da execução dos restos a pagar considera os restos a pagar processados e não processados (regra nova).

ITANHAEM, 29 de Janeiro de 2025.

 Michel Santos de Oliveira  
 CRC 157.809/369/O-3  
 Depto. de Contabilidade

 Thiago Rodrigues Cervantes  
 Prefeito Municipal

 José Batista Gomes  
 Controlador Geral  
 do Município





GCASPP

**PREFEITURA MUNICIPAL ESTAN BALN ITANHAEM**  
**SECRETARIA DA FAZENDA**  
**DEPARTAMENTO CONTÁBIL**

RREO - ANEXO 13 - DEMONSTRATIVO DAS PARCERIAS PÚBLICO-PRIVADAS  
Período de Ref.: 01/01/2024 à 31/12/2024 - 6º Bimestre (Novembro/Dezembro)

Exercício: 2024

Página: 1/1

RREO - Anexo 13 (Lei nº 11.079, de 30-12-2004, arts. 22,25 e 28)

R\$ 1,00

CAMPO	IMPACTOS DAS CONTRATAÇÕES DE PPP	SALDO TOTAL EM 31 DE DEZEMBRO DO EXERCÍCIO ANTERIOR (a)	REGISTROS EFETUADOS EM 2024	
			No Bimestre	Até o Bimestre (b)
1	<b>TOTAL DE ATIVOS</b>			
2	Ativos Constituídos pela SPE			
3	<b>TOTAL DE PASSIVOS (I)</b>			
4	Obrigações decorrentes de Ativos Constituídos pela SPE			
5	Provisões de PPP			
6	Outros passivos			
7	<b>ATOS POTENCIAIS PASSIVOS</b>			
8	Obrigações contratuais			
9	Riscos não Provisionados			
10	Garantias concedidas			
11	Outros Passivos Contingentes			

CAMPO	DESPESAS DE PPP	EXERCÍCIO ANTERIOR	EXERCÍCIO CORRENTE 2024	EXERCÍCIO 2025	EXERCÍCIO 2026	EXERCÍCIO 2027	EXERCÍCIO 2028	EXERCÍCIO 2029	EXERCÍCIO 2030	EXERCÍCIO 2031	EXERCÍCIO 2032	EXERCÍCIO 2033
12	<b>TOTAL DAS DESPESAS DE PPP DO ENTE FEDERADO (I) = (I.1 + I.2)</b>											
13	<b>TOTAL DAS DESPESAS DE PPP DAS ESTATAIS NÃO-DEPENDENTES (II) = (</b>											
14	<b>TOTAL DAS DESPESAS DE PPP (III) = (I + II)</b>											
15	<b>RECEITA CORRENTE LÍQUIDA (RCL) (IV)</b>											
16	<b>TOTAL DAS DESPESAS CONSIDERADAS PARA O LIMITE = (I)</b>											
17	<b>TOTAL DAS DESPESAS CONSIDERADAS PARA O LIMITE / RCL (%) (V) = (</b>											

FONTE: Sistema PREFEITURA MUNICIPAL ESTAN BALN ITANHAEM, Unidade Responsável: SECRETARIA DA FAZENDA, Emissão: 29/01/2025, às 16:23:26

NOTA:

ITANHAEM, 29 de Janeiro de 2025.

Michel Santos de Oliveira  
CPF: 189309369/0-3  
Secretaria de Contabilidade

Tiago Rodrigues Cervantes  
Prefeito Municipal

José Sílvia Gomes  
Controlador Geral  
de Município



GCASPP

 PREFEITURA MUNICIPAL ESTAN BALN ITANHAEM  
 SECRETARIA DA FAZENDA  
 DEPARTAMENTO CONTÁBIL

Exercício: 2024

Página: 1/2

 RREO - ANEXO 14 - DEMONSTRATIVO SIMPLIFICADO DO RELATÓRIO RESUMIDO DA  
 EXECUÇÃO ORÇAMENTÁRIA

Período de Ref.: 01/01/2024 a 31/12/2024 - 6º Bimestre (Novembro/Dezembro)

RREO - Anexo 14 (LRF, Art. 48)

Em Reais

CAMPO	BALANÇO ORÇAMENTÁRIO	Até o Bimestre
<b>1</b>	<b>RECEITAS</b>	
2	Previsão Inicial	690.477.795,75
3	Previsão Atualizada	708.477.795,74
4	Receitas Realizadas	724.748.675,01
5	Déficit Orçamentário	0,00
6	Saldo Exercícios Anteriores (Utilizados para Créditos Adicionais)	0,00
<b>7</b>	<b>DESPESAS</b>	
8	Dotação Inicial	658.111.670,75
10	Dotação Atualizada	739.091.115,73
11	Despesas Empenhadas	700.319.755,30
12	Despesas Liquidadas	695.289.393,19
13	Despesas Pagas	609.187.291,91
14	Superávit Orçamentário	29.459.281,82

CAMPO	DESPESAS POR FUNÇÃO/SUBFUNÇÃO	Até o Bimestre
1	Despesas Empenhadas	700.319.755,30
2	Despesas Liquidadas	695.289.393,19

CAMPO	RECEITA CORRENTE LÍQUIDA - RCL	Até o Bimestre
1	Receita Corrente Líquida	616.463.984,85
2	Receita Corrente Líquida Ajustada para Cálculo dos Limites de Endividamento	615.663.984,85
3	Receita Corrente Líquida Ajustada para Cálculo dos Limites da Despesa com Pessoal	615.663.984,85

CAMPO	RECEITAS E DESPESAS DOS REGIMES DE PREVIDÊNCIA	Até o Bimestre
<b>1</b>	<b>Fundo em Capitalização (PLANO PREVIDENCIÁRIO)</b>	
2	Receitas Previdenciárias Realizadas	54.087.383,64
3	Despesas Previdenciárias Empenhada	12.253.832,85
4	Despesas Previdenciárias Liquidadas	12.253.832,85
5	Despesas Previdenciárias Pagas	11.361.431,61
6	Resultado Previdenciário	41.833.550,79
<b>7</b>	<b>Fundo em Repartição (PLANO FINANCEIRO)</b>	
8	Receitas Previdenciárias Realizadas	18.256.003,70
9	Despesas Previdenciárias Empenhada	49.622.126,82
10	Despesas Previdenciárias Liquidadas	49.622.126,82
11	Despesas Previdenciárias Pagas	45.581.265,16
12	Resultado Previdenciário	-31.366.123,12

CAMPO	RESULTADOS NOMINAL E PRIMÁRIO	Meta Fixada no AMF da LDO (a)	Resultado Apurado Até o Bimestre (b)	% em Relação à Meta (b/a)
1	Resultado Primário (Sem RPPS) - Acima da Linha	11.940.355,33	79.226.775,98	663,52
2	Resultado Nominal (Sem RPPS) - Abaixo da Linha	-7.407.227,58	2.611.623,00	-35,26

CAMPO	RESTOS A PAGAR POR PODER E MINISTÉRIO PÚBLICO	Inscrição	Cancelamento Até o Bimestre	Pagamento Até o Bimestre	Saldo a Pagar
<b>1</b>	<b>RESTOS A PAGAR PROCESSADOS</b>	<b>105.369.172,86</b>	<b>28.603.427,60</b>	<b>65.561.394,84</b>	<b>11.204.350,42</b>
2	Poder Executivo	105.369.172,86	28.603.427,60	65.561.394,84	11.204.350,42
3	Poder Legislativo	0,00	0,00	0,00	0,00
<b>4</b>	<b>RESTOS A PAGAR NÃO PROCESSADOS</b>	<b>7.404.145,04</b>	<b>278.363,22</b>	<b>5.053.713,63</b>	<b>2.072.068,19</b>
5	Poder Executivo	6.402.842,15	111.677,08	4.219.096,88	2.072.068,19
6	Poder Legislativo	1.001.302,89	166.686,14	834.616,75	0,00

7

d

e



**PREFEITURA MUNICIPAL ESTAN BALN ITANHAEM**  
**SECRETARIA DA FAZENDA**  
**DEPARTAMENTO CONTÁBIL**

RREO - ANEXO 14 - DEMONSTRATIVO SIMPLIFICADO DO RELATÓRIO RESUMIDO DA  
EXECUÇÃO ORÇAMENTÁRIA

Exercício: 2024

Página: 2/2

Período de Ref.: 01/01/2024 a 31/12/2024 - 6º Bimestre (Novembro/Dezembro)

RREO - Anexo 14 (LRF, Art. 48)

Em Reais

CAMPO	DESPESAS COM AÇÕES TÍPICAS DE MDE	Valor Apurado Até o Bimestre	Limite Constitucional Anual	
			% Mínimo a Aplicar no Exercício	% Aplicado Até o Bimestre
1	Mínimo Anual de 25% das Receitas de Impostos na Manutenção e Desenvolvimento do Ensino	79.434.889,88	25,00	22,28
2	Mínimo Anual de 70% do FUNDEB na Remuneração dos Profissionais da Educação Básica	113.867.288,93	70,00	80,08
3	Percentual de 50% da Complementação da União ao FUNDEB (VAAT) na Educação Infantil	0,00	50,00	0,00
4	Mínimo de 15% da Complementação da União ao FUNDEB (VAAT) em Despesas de Capital	0,00	15,00	0,00

CAMPO	RECEITAS DE OPERAÇÕES DE CRÉDITO E DESPESAS DE CAPITAL	Valor Apurado Até o Bimestre	Saldo Não Realizado
1	Receitas de Operações de Crédito	6.885.753,67	3.114.246,33
2	Despesa de Capital Líquida	70.263.155,63	11.266.074,27

CAMPO	PROJEÇÃO ATUARIAL DOS REGIMES DE PREVIDÊNCIA	Exercício 1	10º Exercício	20º Exercício	35º Exercício
<b>1</b>	<b>Fundo em Capitalização (Plano Previdenciário)</b>				
2	Receitas Previdenciárias	86.392.042,83	73.687.079,65	45.877.638,19	7.638.589,31
3	Despesas Previdenciárias	57.316.194,74	60.106.852,42	56.426.687,05	22.375.432,51
4	Resultado Previdenciário	29.075.848,09	13.580.227,23	-10.549.048,86	-14.736.843,20
<b>5</b>	<b>Fundo em Repartição (Plano Financeiro)</b>				
6	Receitas Previdenciárias	0,00	0,00	0,00	0,00
7	Despesas Previdenciárias	0,00	0,00	0,00	0,00
8	Resultado Previdenciário	0,00	0,00	0,00	0,00

CAMPO	RECEITA DA ALIENAÇÃO DE ATIVOS E APLICAÇÃO DOS RECURSOS	Valor Apurado Até o Bimestre	Saldo a Realizado
1	Receitas da Alienação de Ativos	0,00	110.000,00
2	Aplicação dos Recursos da Alienação de Ativos	0,00	0,00

CAMPO	DESPESAS COM AÇÕES E SERVIÇOS PÚBLICOS DE SAÚDE	Valor Apurado Até o Bimestre	Limite Constitucional Anual	
			% Mínimo a Aplicar no Exercício	% Aplicado Até o Bimestre
1	Despesas com Ações e Serviços Públicos de Saúde Executadas com Recursos de Impostos	82.853.249,63	15,00	23,82

CAMPO	DESPESAS DE CARÁTER CONTINUADO DERIVADAS DE PPP	Valor Apurado no Exercício Corrente
1	Total das Despesa Consideradas para o Limite / RCL (%)	0,00

ITANHAEM, 29 de Janeiro de 2025.

Michel Santos de Oliveira  
CPF 15P309767/0-3  
Diretor de Contabilidade

Triana Rodrigues Cervantes  
Prefeito Municipal

José Batista Gomes  
Controlador Geral  
do Município



## RELATÓRIO DE GESTÃO FISCAL


 PREFEITURA MUNICIPAL ESTAN BALN ITANHAEM  
 SECRETARIA DA FAZENDA  
 DEPARTAMENTO CONTÁBIL

Exercício: 2024

Página: 1/2

 RGF - ANEXO 1 - DEMONSTRATIVO DA DESPESA COM PESSOAL  
 Período de Ref.: 01/01/2024 a 31/12/2024 - 3º Quadrimestre (Setembro à Dezembro)

RGF - ANEXO 1 (LRF, art. 55, inciso I, alínea "a")

R\$ 1,00

CAMPO	DESPESA COM PESSOAL	DESPESAS EXECUTADAS (Últimos 12 meses)						
		LIQUIDADAS						
		1 Jan/2024	2 Fev/2024	3 Mar/2024	4 Abr/2024	5 Mai/2024	6 Jun/2024	7 Jul/2024
1	<b>DESPESA BRUTA COM PESSOAL (I)</b>	<b>24.860.645,30</b>	<b>29.010.558,22</b>	<b>28.693.021,46</b>	<b>34.277.603,80</b>	<b>24.649.803,36</b>	<b>29.444.868,49</b>	<b>34.201.663,85</b>
2	<b>Pessoal Ativo</b>	<b>24.575.738,68</b>	<b>24.357.570,12</b>	<b>24.104.815,63</b>	<b>24.961.311,46</b>	<b>24.627.982,17</b>	<b>24.455.777,09</b>	<b>24.382.703,96</b>
3	Vencimento, Vantagens e Outras Despesas Variáveis	21.246.365,29	21.021.061,87	20.792.937,62	21.547.681,73	21.227.848,33	21.071.510,93	21.402.773,00
4	Obrigações Patronais	3.329.373,39	3.336.508,25	3.311.878,01	3.413.629,73	3.400.133,84	3.384.266,16	2.979.930,96
6	<b>Pessoal Inativo e Pensionistas</b>	<b>284.906,62</b>	<b>4.652.988,10</b>	<b>4.588.205,83</b>	<b>9.316.292,34</b>	<b>21.821,19</b>	<b>4.989.091,40</b>	<b>9.818.959,89</b>
7	Aposentadorias, Reserva e Reformas	250.711,01	4.110.647,25	4.065.059,46	8.263.933,75	19.537,59	4.394.301,62	8.709.304,24
8	Pensões	34.195,61	542.340,85	523.146,37	1.052.358,59	2.283,60	594.789,78	1.109.655,65
12	<b>DESPESAS NÃO COMPUTADAS (II) (§ 1º do art. 19 da LRF)</b>	<b>388.636,93</b>	<b>5.206.978,12</b>	<b>4.742.410,84</b>	<b>9.766.326,67</b>	<b>476.729,72</b>	<b>5.333.991,52</b>	<b>10.248.482,01</b>
13	Indenizações por Demissão e Incentivos à Demissão Voluntária	42.270,16	494.639,06	93.035,98	391.710,23	379.089,48	291.237,25	409.037,93
14	Decorrentes de Decisão Judicial de Período Anterior ao da Apuração	0,00	0,00	2.175,20	0,00	19.784,44	5.588,20	0,00
16	Inativos e Pensionistas com Recursos Vinculados	284.906,62	4.652.988,10	4.588.328,34	9.316.414,85	22.069,85	4.989.213,91	9.819.082,40
18	Parcela dedutível referente ao piso salarial do Enfermeiro, Técnico de Enfermagem, Auxiliar de Enfermagem e Parteira (ADCT, art. 38, §2º)	61.460,15	59.350,96	58.871,32	58.201,59	55.785,95	47.952,16	20.361,68
20	<b>DESPESA LÍQUIDA COM PESSOAL (III) = (I - II)</b>	<b>24.472.008,37</b>	<b>23.803.580,10</b>	<b>23.950.610,62</b>	<b>24.511.277,13</b>	<b>24.173.073,64</b>	<b>24.110.876,97</b>	<b>23.953.181,84</b>

CAMPO	DESPESA COM PESSOAL	DESPESAS EXECUTADAS (Últimos 12 meses)						INSCRITAS EM R.P. NÃO PROCESSADOS (b)
		LIQUIDADAS						
		8 Ago/2024	9 Set/2024	10 Out/2024	11 Nov/2024	12 Dez/2024	TOTAL (ÚLTIMOS 12 MESES) (a)	
1	<b>DESPESA BRUTA COM PESSOAL (I)</b>	<b>28.981.593,96</b>	<b>24.197.758,62</b>	<b>29.151.060,61</b>	<b>30.322.104,08</b>	<b>49.330.929,57</b>	<b>367.121.611,32</b>	<b>0,00</b>
2	<b>Pessoal Ativo</b>	<b>24.062.977,80</b>	<b>24.184.247,64</b>	<b>24.121.994,38</b>	<b>25.298.865,08</b>	<b>37.044.387,93</b>	<b>306.178.371,94</b>	<b>0,00</b>
3	Vencimento, Vantagens e Outras Despesas Variáveis	21.094.558,05	21.220.892,48	21.153.617,70	22.344.862,42	31.226.298,97	265.350.408,39	0,00
4	Obrigações Patronais	2.968.419,75	2.963.355,16	2.968.376,68	2.954.002,66	5.818.088,96	40.827.963,55	0,00
6	<b>Pessoal Inativo e Pensionistas</b>	<b>4.918.616,16</b>	<b>13.510,98</b>	<b>5.029.066,23</b>	<b>5.023.239,00</b>	<b>12.286.541,64</b>	<b>60.943.239,38</b>	<b>0,00</b>
7	Aposentadorias, Reserva e Reformas	4.392.154,46	13.510,98	4.429.000,07	4.464.537,19	10.917.785,93	54.030.483,55	0,00
8	Pensões	526.461,70	0,00	600.066,16	558.701,81	1.368.755,71	6.912.755,83	0,00
12	<b>DESPESAS NÃO COMPUTADAS (II) (§ 1º do art. 19 da LRF)</b>	<b>5.214.016,10</b>	<b>519.706,51</b>	<b>5.531.671,55</b>	<b>5.272.129,30</b>	<b>13.456.206,44</b>	<b>66.157.285,71</b>	<b>0,00</b>
13	Indenizações por Demissão e Incentivos à Demissão Voluntária	247.325,27	455.881,63	452.759,72	198.719,58	1.119.494,08	4.575.200,37	0,00
14	Decorrentes de Decisão Judicial de Período Anterior ao da Apuração	0,00	0,00	0,00	0,00	0,00	27.547,84	0,00
16	Inativos e Pensionistas com Recursos Vinculados	4.918.738,67	13.510,98	5.029.311,25	5.023.239,00	12.286.541,64	60.944.345,61	0,00
18	Parcela dedutível referente ao piso salarial do Enfermeiro, Técnico de Enfermagem, Auxiliar de Enfermagem e Parteira (ADCT, art. 38, §2º)	47.952,16	50.313,90	49.600,58	50.170,72	50.170,72	610.191,89	0,00

1



**PREFEITURA MUNICIPAL ESTAN BALN ITANHAEM**  
**SECRETARIA DA FAZENDA**  
**DEPARTAMENTO CONTÁBIL**

Exercício: 2024

Página: 2/2

RGF - ANEXO 1 - DEMONSTRATIVO DA DESPESA COM PESSOAL  
Período de Ref.: 01/01/2024 a 31/12/2024 - 3º Quadrimestre (Setembro à Dezembro)

RGF - ANEXO 1 (LRF, art. 55, inciso I, alínea "a")

R\$ 1,00

CAMPO	DESPESA COM PESSOAL	DESPESAS EXECUTADAS (Últimos 12 meses)						INSCRITAS EM R.P. NÃO PROCESSADAS (b)
		LIQUIDADAS						
		8 Ago/2024	9 Set/2024	10 Out/2024	11 Nov/2024	12 Dez/2024	TOTAL (ÚLTIMOS 12 MESES) (a)	
20	DESPESA LÍQUIDA COM PESSOAL (III) = (I - II)	23.767.577,86	23.678.052,11	23.619.389,06	25.049.974,78	35.874.723,13	300.964.325,61	0,00

CAMPO	APURAÇÃO DO CUMPRIMENTO DO LIMITE LEGAL	VALOR	% SOBRE A RCL AJUSTADA
1	RECEITA CORRENTE LÍQUIDA - RCL (IV)	616.463.984,85	
2	(-) Transferências obrigatórias da União relativas às emendas individuais (art.166-A, § 1º, da CF)	800.000,00	
3	(-) Transferências obrigatórias da União relativas às emendas de bancada (art. 166, § 16 da CF)	0,00	
4	(-) Transferências da União relativas à remuneração dos agentes comunitários de saúde e de combate às endemias (CF, art. 198, §11)	0,00	
5	(-) Outras Deduções Constitucionais ou Legais	0,00	
6	= RECEITA CORRENTE LÍQUIDA AJUSTADA PARA CÁLCULO DOS LIMITES DA DESPESA COM PESSOAL (V)	615.663.984,85	
7	DESPESA TOTAL COM PESSOAL - DTP (VI) = (IIIa + IIIb)	300.964.325,61	48,88
8	LIMITE MÁXIMO (VII) (incisos I, II e III, art. 20 da LRF)	332.458.551,82	54,00
9	LIMITE PRUDENCIAL (VIII) = (0,95 x IX) (parágrafo único do art. 22 da LRF)	315.835.624,23	51,30
10	LIMITE DE ALERTA (IX) = (0,90 x IX) (inciso II do §1º do art. 59 da LRF)	299.212.696,64	48,60

FONTE: Sistema PREFEITURA MUNICIPAL ESTAN BALN ITANHAEM, Unidade Responsável: SECRETARIA DA FAZENDA, Data da emissão: 29/01/2025, e hora de emissão 12:19:59

<sup>1</sup> Nos demonstrativos elaborados no primeiro e no segundo quadrimestre de cada exercício, os valores de restos a pagar não processados inscritos em 31 de dezembro do exercício anterior continuarão a ser informados nesse campo. Esses valores não sofrem alteração pelo seu processamento, e somente no caso de cancelamento podem ser excluídos.

NOTA:

ITANHAEM, 29 de Janeiro de 2025.

Tiago Rodrigues Cervantes  
Prefeito Municipal

Josué Batista Gomes  
Controlador Geral  
do Município



GCASPP

 PREFEITURA MUNICIPAL ESTAN BALN ITANHAEM  
 SECRETARIA DA FAZENDA  
 DEPARTAMENTO CONTÁBIL

Exercício: 2024

Página: 1/2

 RGF - ANEXO 1.1 - DEMONSTRATIVO DA DESPESA COM PESSOAL - LC 178/2021  
 Período de Ref.: 01/01/2024 a 31/12/2024 - 3º Quadrimestre (Setembro à Dezembro)

RGF - ANEXO 1 (LRF, art. 55, inciso I, alínea "a")

R\$ 1,00

CAMPO	DESPESA COM PESSOAL	DESPESAS EXECUTADAS (Últimos 12 meses)						
		LIQUIDADAS						
		1 Jan/2024	2 Fev/2024	3 Mar/2024	4 Abr/2024	5 Mai/2024	6 Jun/2024	7 Jul/2024
1	<b>DESPESA BRUTA COM PESSOAL (I)</b>	<b>24.860.645,30</b>	<b>29.010.558,22</b>	<b>28.693.021,46</b>	<b>34.277.603,80</b>	<b>24.649.803,36</b>	<b>29.444.868,49</b>	<b>34.201.663,85</b>
2	<b>Pessoal Ativo</b>	<b>24.575.738,68</b>	<b>24.357.570,12</b>	<b>24.104.815,63</b>	<b>24.961.311,46</b>	<b>24.627.982,17</b>	<b>24.455.777,09</b>	<b>24.382.703,96</b>
3	Vencimento, Vantagens e Outras Despesas Variáveis	21.246.365,29	21.021.061,87	20.792.937,62	21.547.681,73	21.227.848,33	21.071.510,93	21.402.773,00
4	Obrigações Patronais	3.329.373,39	3.336.508,25	3.311.878,01	3.413.629,73	3.400.133,84	3.384.266,16	2.979.930,96
6	<b>Pessoal Inativo e Pensionistas</b>	<b>284.906,62</b>	<b>4.652.988,10</b>	<b>4.588.205,83</b>	<b>9.316.292,34</b>	<b>21.821,19</b>	<b>4.989.091,40</b>	<b>9.818.959,89</b>
7	Aposentadorias, Reserva e Reformas	250.711,01	4.110.647,25	4.065.059,46	8.263.933,75	19.537,59	4.394.301,62	8.709.304,24
8	Pensões	34.195,61	542.340,85	523.146,37	1.052.358,59	2.283,60	594.789,78	1.109.655,65
12	<b>DESPESAS NÃO COMPUTADAS (II) (§ 1º do art. 19 da LRF)</b>	<b>388.636,93</b>	<b>5.206.978,12</b>	<b>4.742.410,84</b>	<b>9.766.326,67</b>	<b>476.729,72</b>	<b>5.333.991,52</b>	<b>10.248.482,01</b>
13	Indenizações por Demissão e Incentivos à Demissão Voluntária	42.270,16	494.639,06	93.035,98	391.710,23	379.089,48	291.237,25	409.037,93
14	Decorrentes de Decisão Judicial de Período Anterior ao da Apuração	0,00	0,00	2.175,20	0,00	19.784,44	5.588,20	0,00
16	Inativos e Pensionistas com Recursos Vinculados	284.906,62	4.652.988,10	4.588.328,34	9.316.414,85	22.069,85	4.989.213,91	9.819.082,40
18	Parcela dedutível referente ao piso salarial do Enfermeiro, Técnico de Enfermagem, Auxiliar de Enfermagem e Parteira (ADCT, art. 38, §2º)	61.460,15	59.350,96	58.871,32	58.201,59	55.785,95	47.952,16	20.361,68
20	<b>DESPESA LÍQUIDA COM PESSOAL (III) = (I - II)</b>	<b>24.472.008,37</b>	<b>23.803.580,10</b>	<b>23.950.610,62</b>	<b>24.511.277,13</b>	<b>24.173.073,64</b>	<b>24.110.876,97</b>	<b>23.953.181,84</b>

CAMPO	DESPESA COM PESSOAL	DESPESAS EXECUTADAS (Últimos 12 meses)						INSCRITAS EM R.P. NÃO PROCESSADOS (b)
		LIQUIDADAS						
		8 Ago/2024	9 Set/2024	10 Out/2024	11 Nov/2024	12 Dez/2024	TOTAL (ÚLTIMOS 12 MESES) (a)	
1	<b>DESPESA BRUTA COM PESSOAL (I)</b>	<b>28.981.593,96</b>	<b>24.197.758,62</b>	<b>29.151.060,61</b>	<b>30.322.104,08</b>	<b>49.330.929,57</b>	<b>367.121.611,32</b>	<b>0,00</b>
2	<b>Pessoal Ativo</b>	<b>24.062.977,80</b>	<b>24.184.247,64</b>	<b>24.121.994,38</b>	<b>25.298.865,08</b>	<b>37.044.387,93</b>	<b>306.178.371,94</b>	<b>0,00</b>
3	Vencimento, Vantagens e Outras Despesas Variáveis	21.094.558,05	21.220.892,48	21.153.617,70	22.344.862,42	31.226.298,97	265.350.408,39	0,00
4	Obrigações Patronais	2.968.419,75	2.963.355,16	2.968.376,68	2.954.002,66	5.818.088,96	40.827.963,55	0,00
6	<b>Pessoal Inativo e Pensionistas</b>	<b>4.918.616,16</b>	<b>13.510,98</b>	<b>5.029.066,23</b>	<b>5.023.239,00</b>	<b>12.286.541,64</b>	<b>60.943.239,38</b>	<b>0,00</b>
7	Aposentadorias, Reserva e Reformas	4.392.154,46	13.510,98	4.429.000,07	4.464.537,19	10.917.785,93	54.030.483,55	0,00
8	Pensões	526.461,70	0,00	600.066,16	558.701,81	1.368.755,71	6.912.755,83	0,00
12	<b>DESPESAS NÃO COMPUTADAS (II) (§ 1º do art. 19 da LRF)</b>	<b>5.214.016,10</b>	<b>519.706,51</b>	<b>5.531.671,55</b>	<b>5.272.129,30</b>	<b>13.456.206,44</b>	<b>66.157.285,71</b>	<b>0,00</b>
13	Indenizações por Demissão e Incentivos à Demissão Voluntária	247.325,27	455.881,63	452.759,72	198.719,58	1.119.494,08	4.575.200,37	0,00
14	Decorrentes de Decisão Judicial de Período Anterior ao da Apuração	0,00	0,00	0,00	0,00	0,00	27.547,84	0,00
16	Inativos e Pensionistas com Recursos Vinculados	4.918.738,67	13.510,98	5.029.311,25	5.023.239,00	12.286.541,64	60.944.345,61	0,00
18	Parcela dedutível referente ao piso salarial do Enfermeiro, Técnico de Enfermagem, Auxiliar de Enfermagem e Parteira (ADCT, art. 38, §2º)	47.952,16	50.313,90	49.600,58	50.170,72	50.170,72	610.191,89	0,00



**PREFEITURA MUNICIPAL ESTAN BALN ITANHAEM**  
**SECRETARIA DA FAZENDA**  
**DEPARTAMENTO CONTÁBIL**

Exercício: 2024

Página: 2/2

RGF - ANEXO 1.1 - DEMONSTRATIVO DA DESPESA COM PESSOAL - LC 178/2021  
Período de Ref.: 01/01/2024 a 31/12/2024 - 3º Quadrimestre (Setembro à Dezembro)

RGF - ANEXO 1 (LRF, art. 55, inciso I, alínea "a")

R\$ 1,00

CAMPO	DESPESA COM PESSOAL	DESPESAS EXECUTADAS (Últimos 12 meses)						INSCRITAS EM R.P. NÃO PROCESSADOS (b)
		LIQUIDADAS						
		8 Ago/2024	9 Set/2024	10 Out/2024	11 Nov/2024	12 Dez/2024	TOTAL (ÚLTIMOS 12 MESES) (a)	
20	DESPESA LÍQUIDA COM PESSOAL (III) = (I - II)	23.767.577,86	23.678.052,11	23.619.389,06	25.049.974,78	35.874.723,13	300.964.325,61	0,00

CAMPO	APURAÇÃO DO CUMPRIMENTO DO LIMITE LEGAL	VALOR	% SOBRE A RCL AJUSTADA
1	RECEITA CORRENTE LÍQUIDA - RCL (IV)	616.463.984,85	
2	(-) Transferências obrigatórias da União relativas às emendas individuais (art.166-A, § 1º, da CF)	800.000,00	
3	(-) Transferências obrigatórias da União relativas às emendas de bancada (art. 166, § 16 da CF)	0,00	
4	(-) Transferências da União relativas à remuneração dos agentes comunitários de saúde e de combate às endemias (CF, art. 198, §11)	0,00	
5	(-) Outras Deduções Constitucionais ou Legais	0,00	
6	= RECEITA CORRENTE LÍQUIDA AJUSTADA PARA CÁLCULO DOS LIMITE DA DESPESA COM PESSOAL (V)	615.663.984,85	
7	DESPESA TOTAL COM PESSOAL - DTP (VI) = (IIIa + IIIb)	300.964.325,61	48,88
8	LIMITE MÁXIMO (VII) (incisos I, II e III, art. 20 da LRF)	332.458.551,82	54,00
9	LIMITE PRUDENCIAL (VIII) = (0,95 x IX) (parágrafo único do art. 22 da LRF)	315.835.624,23	51,30
10	LIMITE DE ALERTA (IX) = (0,90 x IX) (inciso II do §1º do art. 59 da LRF)	299.212.696,64	48,60

FONTE: Sistema PREFEITURA MUNICIPAL ESTAN BALN ITANHAEM, Unidade Responsável: SECRETARIA DA FAZENDA, Data da emissão: 29/01/2025, e hora de emissão 12:23:49

NOTA: DTP corresponde à Despesa Total com Pessoal.

ITANHAEM, 29 de Janeiro de 2025.

Tiago Rodrigues Cervantes  
Prefeito Municipal

Josué Batista Gomes  
Controlador Geral  
do Município



GCASPP

 PREFEITURA MUNICIPAL ESTAN BALN ITANHAEM  
 SECRETARIA DA FAZENDA  
 DEPARTAMENTO CONTÁBIL

Exercício: 2024

Página: 1/1

 RGF - ANEXO 2 - DEMONSTRATIVO DA DÍVIDA CONSOLIDADA LÍQUIDA  
 Período de Ref.: 01/01/2024 a 31/12/2024 - 3º Quadrimestre (Setembro à Dezembro)

RGF - Anexo 2 (LRF, art. 55, inciso I, alínea "b")

Em Reais

CAMPO	DÍVIDA CONSOLIDADA	SALDO EXERCÍCIO ANTERIOR	SALDO DO EXERCÍCIO DE 2024		
			Até o 1º Quadrimestre	Até o 2º Quadrimestre	Até o 3º Quadrimestre
<b>1</b>	<b>DÍVIDA CONSOLIDADA - DC (I)</b>	<b>258.324.165,76</b>	<b>280.878.704,36</b>	<b>320.534.497,54</b>	<b>320.139.284,66</b>
3	Dívida Contratual	107.245.858,30	129.800.396,90	169.456.190,08	171.118.645,14
4	Empréstimos	52.484.775,07	48.189.865,00	43.908.325,14	46.962.015,89
5	Internos	52.484.775,07	48.189.865,00	43.908.325,14	46.962.015,89
11	Parcelamento e Renegociação de Dívidas	54.761.083,23	81.610.531,90	125.547.864,94	124.156.629,25
13	De Contribuições Previdenciárias	36.160.431,31	63.459.367,13	58.093.227,61	57.506.871,70
14	De Demais Contribuições Sociais	726.288,77	700.705,45	674.703,48	648.249,42
16	Com Instituição Não Financeira	17.874.363,15	17.450.459,32	66.779.933,85	66.001.508,13
18	Precatórios Posteriores a 05/05/2000 (Inclusive) - Vencidos e não Pagos	151.078.307,46	151.078.307,46	151.078.307,46	149.020.639,52
<b>20</b>	<b>DEDUÇÕES (II)</b>	<b>-95.387.357,47</b>	<b>14.024.600,82</b>	<b>51.527.028,64</b>	<b>-30.960.615,57</b>
21	Disponibilidade de Caixa <sup>1</sup>	-102.819.437,09	-9.935.609,71	20.054.921,85	-68.450.466,95
22	Disponibilidade de Caixa Bruta	29.894.909,81	43.317.417,40	47.998.761,11	44.883.004,93
23	(-) Restos a Pagar Processados	101.508.046,65	44.974.672,94	14.044.470,45	92.839.875,69
24	(-) Depósitos Restituíveis e Valores Vinculados	31.206.300,25	8.278.354,17	13.899.368,81	20.493.596,19
25	Demais Haveres Financeiros	7.432.079,62	23.960.210,53	31.472.106,79	37.489.851,38
<b>26</b>	<b>DÍVIDA CONSOLIDADA LÍQUIDA<sup>2</sup> (DCL) (III) = (I-II)</b>	<b>353.711.523,23</b>	<b>266.854.103,54</b>	<b>269.007.468,90</b>	<b>351.099.900,23</b>
<b>27</b>	<b>RECEITA CORRENTE LÍQUIDA - RCL (IV)</b>	<b>556.401.929,90</b>	<b>585.227.268,83</b>	<b>609.933.983,85</b>	<b>616.463.984,85</b>
28	(-) Transferências Obrigatórias da União Relativas às Emendas Individuais (art. 166-A, § 1º, da CF) (V)	0,00	0,00	650.000,00	800.000,00
<b>29</b>	<b>RECEITA CORRENTE LÍQUIDA AJUSTADA PARA PARA CÁLCULO DOS LIMITES DE ENDIVIDAMENTO (VI) = (IV-V)</b>	<b>556.401.929,90</b>	<b>585.227.268,83</b>	<b>609.283.983,85</b>	<b>615.663.984,85</b>
30	% da DC sobre a RCL (I/RCL)	46,43	47,99	52,61	52,00
31	% da DCL sobre a RCL (III/RCL)	63,57	45,60	44,15	57,03
32	LIMITE DEFINIDO POR RESOLUÇÃO DO SENADO FEDERAL - 120%	667.682.315,88	702.272.722,60	731.140.780,62	738.796.781,82
33	LIMITE DE ALERTA (inciso III do § 1º do art. 59 da LRF) - 108%	600.914.084,29	632.045.450,34	658.026.702,56	664.917.103,64

CAMPO	OUTROS VALORES NÃO INTEGRANTES DA DC	SALDO EXERCÍCIO ANTERIOR	SALDO DO EXERCÍCIO DE 2024		
			Até o 1º Quadrimestre	Até o 2º Quadrimestre	Até o 3º Quadrimestre
3	PASSIVO ATUARIAL	183.541.624,65	183.541.624,65	183.541.624,65	273.575.573,33
6	RP NÃO-PROCESSADOS	6.843.987,17	2.294.872,75	1.873.049,86	6.584.985,59
9	APROPRIAÇÃO DE DEPÓSITOS JUDICIAIS - LC 151/2015	424.600,06	471.050,78	292.572,90	897.876,12

1. A Disponibilidade de Caixa Bruta não poderá apresentar valor negativo, porém, em determinadas situações, como utilização de depósitos restituíveis para pagamento de despesas próprias do ente, o valor da linha "Disponibilidade de Caixa" poderá resultar em valor negativo. Por outro lado, o ente deve incluir os valores das obrigações a pagar atrasadas que estiverem registradas como restos a pagar processados (RPP) no item "Outras Dívidas" da DC (I), por meio do registro dos RPP sem disponibilidade financeira em conta de controle específica (e não de forma automática), e, para evitar duplicidade, deve deduzir o valor correspondente do montante total de RPP informado no bloco das DEDUÇÕES (II).

2. Refere-se aos precatórios posteriores a 05/05/2000 que, em cumprimento ao disposto no artigo 100 da Constituição Federal, ainda não foram incluídos no orçamento ou constam no orçamento e ainda não foram pagos. Ao final do exercício em que esses precatórios foram incluídos ou que deveriam ter sido incluídos, os valores deverão compor a linha "Precatórios Posteriores a 05/05/2000 (inclusive) - Vencidos e não pagos"

NOTA:

ITANHAEM, 29 de Janeiro de 2025.

 Tiago Rodrigues Cervantes  
 Prefeito Municipal

 Josué Batista Gomes  
 Controlador Geral  
 do Município

 Valter Santos de Oliveira  
 1.93093.910-5  
 LDB - CONTABILIDADE





**PREFEITURA MUNICIPAL ESTAN BALN ITANHAEM**  
**SECRETARIA DA FAZENDA**  
**DEPARTAMENTO CONTÁBIL**

Exercício: 2024

RGF - ANEXO 3 - DEMONSTRATIVO DAS GARANTIAS E CONTRAGARANTIAS DE VALORES  
Período de Ref.: 01/01/2024 a 31/12/2024 - 3º Quadrimestre (Setembro à Dezembro)

Página: 1/1

RGF - Anexo 3 (LRF, art. 55, inciso I, alínea "c" e art. 40, § 1º)

Em Reais

CAMPO	GARANTIAS CONCEDIDAS	SALDO EXERCÍCIO ANTERIOR	SALDO DO EXERCÍCIO DE 2024		
			Até o 1º Quadrimestre	Até o 2º Quadrimestre	Até o 3º Quadrimestre
<b>1</b>	<b>AOS ESTADOS (I)</b>	<b>0,00</b>	<b>0,00</b>	<b>0,00</b>	<b>0,00</b>
2	Em Operações de Crédito Externas	0,00	0,00	0,00	0,00
3	Em Operações de Crédito Internas	0,00	0,00	0,00	0,00
<b>4</b>	<b>AOS MUNICÍPIOS (II)</b>	<b>0,00</b>	<b>0,00</b>	<b>0,00</b>	<b>0,00</b>
5	Em Operações de Crédito Externas	0,00	0,00	0,00	0,00
6	Em Operações de Crédito Internas	0,00	0,00	0,00	0,00
<b>7</b>	<b>ÀS ENTIDADES CONTROLADAS (III)</b>	<b>0,00</b>	<b>0,00</b>	<b>0,00</b>	<b>0,00</b>
8	Em Operações de Crédito Externas	0,00	0,00	0,00	0,00
9	Em Operações de Crédito Internas	0,00	0,00	0,00	0,00
10	POR MEIO DE FUNDOS E PROGRAMAS (IV)	0,00	0,00	0,00	0,00
<b>11</b>	<b>TOTAL GARANTIAS CONCEDIDAS (V) = (I + II + III + IV)</b>	<b>0,00</b>	<b>0,00</b>	<b>0,00</b>	<b>0,00</b>
<b>12</b>	<b>RECEITA CORRENTE LÍQUIDA - RCL (VI)</b>	<b>556.401.929,90</b>	<b>585.227.268,83</b>	<b>609.933.983,85</b>	<b>616.463.984,85</b>
13	(-) Transferências Obrigatórias da União relativas às Emendas Individuais (art. 166-A, § 1º, da CF) (VII)	0,00	0,00	650.000,00	800.000,00
<b>14</b>	<b>RECEITA CORRENTE LÍQUIDA AJUSTADA PARA CÁLCULO DOS LIMITES DE ENDIVIDAMENTO (VIII)=(VI-VII)</b>	<b>556.401.929,90</b>	<b>585.227.268,83</b>	<b>609.283.983,85</b>	<b>615.663.984,85</b>
<b>15</b>	<b>% do TOTAL DAS GARANTIAS sobre a RCL AJUSTADA (V/VIII)</b>	<b>0,00</b>	<b>0,00</b>	<b>0,00</b>	<b>0,00</b>
<b>16</b>	<b>LIMITE DEFINIDO POR RESOLUÇÃO DO SENADO FEDERAL - 22%</b>	<b>122.408.424,58</b>	<b>128.749.999,14</b>	<b>134.042.476,45</b>	<b>135.446.076,67</b>
<b>17</b>	<b>LIMITE DE ALERTA (inciso III do § 1º do art. 59 da LRF) - 90%</b>	<b>110.167.582,12</b>	<b>115.874.999,23</b>	<b>120.638.228,81</b>	<b>121.901.469,00</b>

CAMPO	CONTRAGARANTIAS RECEBIDAS	SALDO EXERCÍCIO ANTERIOR	SALDO DO EXERCÍCIO DE 2024		
			Até o 1º Quadrimestre	Até o 2º Quadrimestre	Até o 3º Quadrimestre
<b>1</b>	<b>DOS ESTADOS (IX)</b>	<b>0,00</b>	<b>0,00</b>	<b>0,00</b>	<b>0,00</b>
2	Em Garantia às Operações de Crédito Externas	0,00	0,00	0,00	0,00
3	Em Garantia às Operações de Crédito Internas	0,00	0,00	0,00	0,00
<b>4</b>	<b>DOS MUNICÍPIOS (X)</b>	<b>0,00</b>	<b>0,00</b>	<b>0,00</b>	<b>0,00</b>
5	Em Garantia às Operações de Crédito Externas	0,00	0,00	0,00	0,00
6	Em Garantia às Operações de Crédito Internas	0,00	0,00	0,00	0,00
<b>7</b>	<b>DAS ENTIDADES CONTROLADAS (XI)</b>	<b>0,00</b>	<b>0,00</b>	<b>0,00</b>	<b>0,00</b>
8	Em Garantia às Operações de Crédito Externas	0,00	0,00	0,00	0,00
9	Em Garantia às Operações de Crédito Internas	0,00	0,00	0,00	0,00
10	EM GARANTIAS POR MEIO DE FUNDOS E PROGRAMAS (XII)	0,00	0,00	0,00	0,00
<b>11</b>	<b>TOTAL CONTRAGARANTIAS RECEBIDAS (XIII) = (IX + X + XI + XII)</b>	<b>0,00</b>	<b>0,00</b>	<b>0,00</b>	<b>0,00</b>

**MEDIDAS CORRETIVAS:**

FONTE: Sistema PREFEITURA MUNICIPAL ESTAN BALN ITANHAEM, Unidade Responsável: SECRETARIA DA FAZENDA, Emissão: 29/01/2025, às 12:37:25

NOTA: 1 Inclui garantias concedidas por meio de Fundos

ITANHAEM, 29 de Janeiro de 2025.

Michiel Santos de Oliveira  
CBC 15P307587/O-3  
Depto. de Contabilidade

Trago Rodrigues Cervantes  
Prefeito Municipal

Josué Batista Gomes  
Controlador Geral  
do Município



GCASPP

 PREFEITURA MUNICIPAL ESTAN BALN ITANHAEM  
 SECRETARIA DA FAZENDA  
 DEPARTAMENTO CONTÁBIL

Exercício: 2024

Página: 1/1

 RGF - ANEXO 4 - DEMONSTRATIVO DAS OPERAÇÕES DE CRÉDITO  
 Período de Ref.: 01/01/2024 a 31/12/2024 - 3º Quadrimestre (Setembro à Dezembro)

RGF - Anexo 4 (LRF, art. 55, inciso I, alínea "d" e inciso III alínea "c")

Em Reais

Campo	OPERAÇÕES DE CRÉDITO	VALOR REALIZADO	
		No Quadrimestre de Ref.	Até o Quadrimestre de Ref. (a)
1	Mobiliária	0,00	0,00
2	Interna	0,00	0,00
3	Externa	0,00	0,00
4	Contratual	10.335.027,48	14.185.753,67
5	Interna	10.335.027,48	14.185.753,67
6	Empréstimos	3.035.027,48	6.885.753,67
7	Aquisição Financiada de Bens e Arrendamento Mercantil Financeiro	7.300.000,00	7.300.000,00
8	Antecipação de Receita pela Venda a Termo de Bens e Serviços	0,00	0,00
9	Assunção, Reconhecimento e Confissão de Dívida (LRF, art. 29, § 1º)	0,00	0,00
10	Operações de crédito não sujeitas do limite para fins de contratação (I)	0,00	0,00
11	Externa	0,00	0,00
12	Empréstimos	0,00	0,00
13	Aquisição Financiada de Bens e Arrendamento Mercantil Financeiro	0,00	0,00
14	Antecipações de Receitas pela Venda a Termo de Bens e Serviços	0,00	0,00
15	Assunção, Reconhecimento e Confissão de Dívidas (LRF, art. 29, § 1º)	0,00	0,00
16	Operações de crédito não sujeitas do limite para fins de contratação (II)	0,00	0,00
17	TOTAL (III)	10.335.027,48	14.185.753,67

Campo	APURAÇÃO DO CUMPRIMENTO DOS LIMITES	VALOR	% SOBRE A RCL
1	RECEITA CORRENTE LÍQUIDA - RCL (IV)	616.463.984,85	
2	(-) Transferências Obrigatórias da União relativas às Emendas Individuais (art. 166-A, § 1º, da CF) (V)	800.000,00	
3	RECEITA CORRENTE LÍQUIDA AJUSTADA PARA CÁLCULO DOS LIMITES DE ENDIVIDAMENTO (VI) = (IV-V)	615.663.984,85	
4	OPERAÇÕES VEDADAS (VII)	0,00	0,00
5	TOTAL CONSIDERADO PARA FINS DA APURAÇÃO DO CUMPRIMENTO DO LIMITE (VIII) = (IIIa + VII Ia - IIa)	14.185.753,67	2,30
6	LIMITE GERAL DEFINIDO POR RESOLUÇÃO DO SENADO FEDERAL PARA AS OPERAÇÕES DE CRÉDITO INTERNAS E EXTERNAS - 16%	98.506.237,58	16,00
7	LIMITE DE ALERTA (inciso III do § 1º do art. 59, da LRF) - 90%	88.655.613,82	14,40
8	OPERAÇÃO DE CRÉDITO POR ANTECIPAÇÃO DA RECEITA ORÇAMENTÁRIA	0,00	0,00
9	LIMITE DEFINIDO POR RESOLUÇÃO DO SENADO FEDERAL PARA AS OPERAÇÕES DE CRÉDITO POR ANTECIPAÇÃO DA RECEITA ORÇAMENTÁRIA - 7%	43.096.478,94	7,00

Campo	OUTRAS OPERAÇÕES QUE INTEGRAM A DÍVIDA CONSOLIDADA	VALOR REALIZADO	
		No Quadrimestre de Ref.	Até o Quadrimestre de Ref. (a)
1	Parcelamentos de Dívida	1.587.172,71	32.366.170,20
2	Tributos	0,00	0,00
3	Contribuições Previdenciárias	1.587.172,71	32.366.170,20
4	FGTS	0,00	0,00
5	Demais Contribuições Sociais	0,00	0,00
6	Operações de reestruturação e recomposição do principal de dívidas	0,00	0,00

FONTE: Sistema PREFEITURA MUNICIPAL ESTAN BALN ITANHAEM, Unidade Responsável: SECRETARIA DA FAZENDA, Emissão: 29/01/2025, às 12:40:52  
 1 Conforme Manual para Instrução de Pleitos (MIP), disponível em [conteudo.tesouro.gov.br/manuais/mip](http://conteudo.tesouro.gov.br/manuais/mip), essas operações podem ser contratadas mesmo que não haja margem disponível nos limites. No entanto, uma vez contratadas, os fluxos de tais operações terão seus efeitos contabilizados para fins da contratação de outras operações de crédito.

NOTA:

 Michel Santos de Oliveira  
 CRC 15P309369/O-3  
 Diretor de Contabilidade

ITANHAEM, 29 de Janeiro de 2025.

 Tiago Rodrigues Cervantes  
 Prefeito Municipal

 Josué Batista Gomes  
 Controlador Geral  
 do Município



**PREFEITURA MUNICIPAL ESTAN BALN ITANHAEM**  
**SECRETARIA DA FAZENDA**  
**DEPARTAMENTO CONTÁBIL**

RGF - ANEXO 5 - DEMONSTRATIVO DA DISPONIBILIDADE DE CAIXA E DOS RESTOS A PAGAR  
Período de Ref.: 01/01/2024 a 31/12/2024 - 3º Quadrimestre (Setembro à Dezembro)

Exercício: 2024  
Página: 1/2

RGF - Anexo 5 (LRF, art. 55, Inciso III, alínea "a")

Em Reais

CAMI	IDENTIFICAÇÃO DOS RECURSOS	DISPONIBILIDADE DE CAIXA BRUTA	OBRIGAÇÕES FINANCEIRAS				INSUFICIÊNCIA FINANCEIRA VERIFICADA NO CONSÓRCIO PÚBLICO	DISPONIBILIDADE DE CAIXA LÍQUIDA (ANTES DA INSCRIÇÃO EM RESTOS A PAGAR NÃO PROCESSADOS DO EXERCÍCIO) <sup>1</sup>	RESTOS A PAGAR EMPENHADOS E NÃO LIQUIDADOS DO EXERCÍCIO	EMPENHOS NÃO LIQUIDADOS CANCELADOS (NÃO INSCRITOS POR INSUFICIÊNCIA FINANCEIRA)	DISPONIBILIDADE DE CAIXA LÍQUIDA (APÓS A INSCRIÇÃO EM RESTOS A PAGAR NÃO PROCESSADOS DO EXERCÍCIO)
			RP LIQUIDADOS E NÃO PAGOS		Restos a Pagar Empenhados e Não Liquidados de Exercícios Anteriores	Demais Obrigações Financeiras					
			De Exercícios Anteriores	Do Exercício							
		(a)	(b)	(c)	(d)	(e)	(f)	g=(a-(b+c+d+e)-f)	(h)		i = (g-h)
1	<b>TOTAL DOS RECURSOS NÃO VINCULADOS (I)</b>	<b>17.976.444,78</b>	<b>4.060.388,36</b>	<b>31.888.616,95</b>	<b>750.486,28</b>	<b>0,00</b>	<b>0,00</b>	<b>-18.723.046,81</b>	<b>1.811.641,95</b>	<b>0,00</b>	<b>-20.534.688,76</b>
2	Recursos Não Vinculados de Impostos	0,00	0,00	0,00	0,00	0,00	0,00	0,00	0,00	0,00	0,00
3	Outros Recursos não Vinculados	17.976.444,78	4.060.388,36	31.888.616,95	750.486,28	0,00	0,00	-18.723.046,81	1.811.641,95	0,00	-20.534.688,76
4	<b>TOTAL DOS RECURSOS VINCULADOS (EXCETO AO RPPS) (II)</b>	<b>26.906.560,15</b>	<b>7.660.086,77</b>	<b>49.230.783,61</b>	<b>805.457,20</b>	<b>22.137.491,44</b>	<b>0,00</b>	<b>-52.927.258,87</b>	<b>3.217.400,16</b>	<b>0,00</b>	<b>-56.144.659,03</b>
5	<b>Recursos Vinculados à Educação</b>	<b>14.735.783,25</b>	<b>5.809.270,72</b>	<b>26.895.662,18</b>	<b>147.338,39</b>	<b>0,00</b>	<b>0,00</b>	<b>-18.116.488,04</b>	<b>1.493.523,62</b>	<b>0,00</b>	<b>-19.610.011,66</b>
6	Transferências do FUNDEB	12.932.140,63	2.907.775,39	9.714.697,48	0,00	0,00	0,00	309.667,76	387.138,98	0,00	-77.471,22
7	Outros Recursos Vinculados à Educação	1.803.642,62	2.901.495,33	17.180.964,70	147.338,39	0,00	0,00	-18.426.155,80	1.106.384,64	0,00	-19.532.540,44
8	<b>Recursos Vinculados à Saúde</b>	<b>1.758.181,12</b>	<b>1.246.487,13</b>	<b>20.380.485,85</b>	<b>392.772,20</b>	<b>0,00</b>	<b>0,00</b>	<b>-20.261.564,06</b>	<b>1.414.506,44</b>	<b>0,00</b>	<b>-21.676.070,50</b>
9	Transferências Fundo a Fundo de Recursos do SUS	333.058,73	5.136,38	3.201.881,91	190.999,87	0,00	0,00	-3.064.959,43	961.713,77	0,00	-4.026.673,20
10	Outros Recursos Vinculados à Saúde	1.425.122,39	1.241.350,75	17.178.603,94	201.772,33	0,00	0,00	-17.196.604,63	452.792,67	0,00	-17.649.397,30
11	<b>Recursos Vinculados à Assistência Social</b>	<b>2.253.924,04</b>	<b>59.352,15</b>	<b>462.998,91</b>	<b>8.173,76</b>	<b>0,00</b>	<b>0,00</b>	<b>1.723.399,22</b>	<b>136.994,90</b>	<b>0,00</b>	<b>1.586.404,32</b>
12	<b>Recursos Vinculados à Previdência Social (Exceto ao RPPS)</b>	<b>0,00</b>	<b>0,00</b>	<b>0,00</b>	<b>0,00</b>	<b>0,00</b>	<b>0,00</b>	<b>0,00</b>	<b>0,00</b>	<b>0,00</b>	<b>0,00</b>
13	<b>Demais Vinculações Decorrentes de Transferências</b>	<b>8.108.160,11</b>	<b>1,41</b>	<b>624.056,02</b>	<b>0,00</b>	<b>0,00</b>	<b>0,00</b>	<b>7.484.102,68</b>	<b>0,00</b>	<b>0,00</b>	<b>7.484.102,68</b>
14	Transferências de Convênios e Instrumentos Congêneres (exceto Educação, Saúde e Assistência)	0,00	0,00	0,00	0,00	0,00	0,00	0,00	0,00	0,00	0,00
15	Outras Vinculações Decorrentes de Transferências	8.108.160,11	1,41	624.056,02	0,00	0,00	0,00	7.484.102,68	0,00	0,00	7.484.102,68
16	<b>Demais Vinculações Legais</b>	<b>50.511,63</b>	<b>544.764,98</b>	<b>153.816,66</b>	<b>201.518,62</b>	<b>0,00</b>	<b>0,00</b>	<b>-849.588,63</b>	<b>63.451,90</b>	<b>0,00</b>	<b>-913.040,53</b>
17	Recursos de Operações de Crédito (exceto vinculados à Educação e à Saúde)	2.055,60	500.000,00	0,00	176.764,76	0,00	0,00	-674.709,16	0,00	0,00	-674.709,16
18	Recursos de Alienação de Bens/Ativos	0,00	0,00	0,00	0,00	0,00	0,00	0,00	0,00	0,00	0,00
19	Recursos Vinculados a Fundos (exceto Educação, Saúde, Assistência e Previdência)	0,00	0,00	0,00	0,00	0,00	0,00	0,00	0,00	0,00	0,00
20	Outras Vinculações Legais	48.456,03	44.764,98	153.816,66	24.753,86	0,00	0,00	-174.879,47	63.451,90	0,00	-238.331,37
21	<b>Recursos Extraorçamentários</b>	<b>0,00</b>	<b>0,00</b>	<b>0,00</b>	<b>0,00</b>	<b>22.137.491,44</b>	<b>0,00</b>	<b>-22.137.491,44</b>	<b>0,00</b>	<b>0,00</b>	<b>-22.137.491,44</b>
22	<b>Outras Vinculações</b>	<b>0,00</b>	<b>210,38</b>	<b>713.763,99</b>	<b>55.654,23</b>	<b>0,00</b>	<b>0,00</b>	<b>-769.628,60</b>	<b>108.923,30</b>	<b>0,00</b>	<b>-878.551,90</b>
23	<b>TOTAL DOS RECURSOS VINCULADOS AO RPPS (III)</b>	<b>177.272.219,96</b>	<b>0,00</b>	<b>4.982.700,72</b>	<b>0,00</b>	<b>0,00</b>	<b>0,00</b>	<b>172.289.519,24</b>	<b>1.320,00</b>	<b>0,00</b>	<b>172.288.199,24</b>
24	Recursos Vinculados ao RPPS - Fundo em Capitalização (Plano Previdenciário) <sup>2</sup>	138.022.266,42	0,00	1.012.834,83	0,00	0,00	0,00	137.009.431,59	0,00	0,00	137.009.431,59
25	Recursos Vinculados ao RPPS - Fundo em Repartição (Plano Financeiro)	0,00	0,00	3.885.977,50	0,00	0,00	0,00	-3.885.977,50	0,00	0,00	-3.885.977,50
26	Recursos Vinculados ao RPPS - Taxa de Administração	39.249.953,54	0,00	83.888,39	0,00	0,00	0,00	39.166.065,15	1.320,00	0,00	39.164.745,15
27	<b>TOTAL (IV) = (I + II + III)</b>	<b>222.155.224,89</b>	<b>11.720.475,13</b>	<b>86.102.101,28</b>	<b>1.555.943,48</b>	<b>22.137.491,44</b>	<b>0,00</b>	<b>100.639.213,56</b>	<b>5.030.362,11</b>	<b>0,00</b>	<b>95.608.851,45</b>

1

*[Handwritten signature]*



GCASPP

 PREFEITURA MUNICIPAL ESTAN BALN ITANHAEM  
 SECRETARIA DA FAZENDA  
 DEPARTAMENTO CONTÁBIL

Exercício: 2024

Página: 2/2

 RGF - ANEXO 5 - DEMONSTRATIVO DA DISPONIBILIDADE DE CAIXA E DOS RESTOS A PAGAR  
 Período de Ref.: 01/01/2024 a 31/12/2024 - 3º Quadrimestre (Setembro à Dezembro)

RGF - Anexo 5 (LRF, art. 55, Inciso III, alínea "a")

Em Reais

CAMI	IDENTIFICAÇÃO DOS RECURSOS	DISPONIBILIDADE DE CAIXA BRUTA (a)	OBRIGAÇÕES FINANCEIRAS			INSUFICIÊNCIA FINANCEIRA VERIFICADA NO CONSÓRCIO PÚBLICO (f)	DISPONIBILIDADE DE CAIXA LÍQUIDA (ANTES DA INSCRIÇÃO EM RESTOS A PAGAR NÃO PROCESSADOS DO EXERCÍCIO) <sup>1</sup> g=(a-(b+c+d+e)-f)	RESTOS A PAGAR EMPENHADOS E NÃO LIQUIDADOS DO EXERCÍCIO (h)	EMPENHOS NÃO LIQUIDADOS CANCELADOS (NÃO INSCRITOS POR INSUFICIÊNCIA FINANCEIRA)	DISPONIBILIDADE DE CAIXA LÍQUIDA (APÓS A INSCRIÇÃO EM RESTOS A PAGAR NÃO PROCESSADOS DO EXERCÍCIO) i = (g-h)	
			RP LIQUIDADOS E NÃO PAGOS		Restos a Pagar Empenhados e Não Liquidados de Exercícios Anteriores (d)						Demais Obrigações Financeiras (e)
			De Exercícios Anteriores (b)	Do Exercício (c)							

FONTE: Sistema PREFEITURA MUNICIPAL ESTAN BALN ITANHAEM, Unidade Responsável: SECRETARIA DA FAZENDA, Emissão: 29/01/2025, às 12:46:32

NOTA:

- Essa coluna poderá apresentar valor negativo, indicando, nesse caso, insuficiência de caixa após o registro das obrigações financeiras.
- Nessa linha não devem ser informados os investimentos destinados à acumulação para pagamentos futuros.

ITANHAEM, 29 de Janeiro de 2025.

 Michel Santos de Oliveira  
 CRC TSP309369/O-3  
 Depto de Contabilidade

 Tiago Rodrigues Cervantes  
 Prefeito Municipal

 Josué Batista Gomes  
 Controlador Geral  
 do Município



GCASPP

**PREFEITURA MUNICIPAL ESTAN BALN ITANHAEM**  
**SECRETARIA DA FAZENDA**  
**DEPARTAMENTO CONTÁBIL**

Exercício: 2024

Página: 1/1

RGF - ANEXO 6 - DEMONSTRATIVO SIMPLIFICADO DO RELATÓRIO DE GESTÃO FISCAL  
Período de Ref.: 01/01/2024 a 31/12/2024 - 3º Quadrimestre (Setembro à Dezembro)

LRF, art. 48 - Anexo 6

Em Reais

CAMPO	RECEITA CORRENTE LÍQUIDA	Valor Até o Bimestre
1	Receita Corrente Líquida	616.463.984,85
2	Receita Corrente Líquida Ajustada para Cálculo dos Limites de Endividamento	615.663.984,85
3	Receita Corrente Líquida Ajustada para Cálculo dos Limites da Despesa com Pessoal	615.663.984,85

CAMPO	DESPESA COM PESSOAL	Valor	% Sobre a RCL
1	Despesa Total com Pessoal - DTP	300.964.325,61	48,88
2	Limite Máximo (incisos I, II e III, art. 20 da LRF) - (54%)	332.458.551,82	54,00
3	Limite Prudencial (parágrafo único, art. 22 da LRF) - (51,30%)	315.835.624,23	51,30
4	Limite de Alerta (inciso II do §1º do art. 59 da LRF) - (48,60%)	299.212.696,64	48,60

CAMPO	DÍVIDA CONSOLIDADA	Valor	% Sobre a RCL
1	Dívida Consolidada Líquida	351.099.900,23	57,03
2	Limite Definido por Resolução do Senado Federal	738.796.781,82	120,00

CAMPO	GARANTIA DE VALORES	Valor	% Sobre a RCL
1	Total das Garantias Concedidas	0,00	0,00
2	Limite Definido por Resolução do Senado Federal	135.446.076,67	22,00

CAMPO	OPERAÇÕES DE CRÉDITO	Valor	% Sobre a RCL
1	Operações de Crédito Internas e Externas	14.185.753,67	2,30
2	Limite Definido pelo Senado Federal para Operações de Crédito Externas e Internas	98.506.237,58	16,00
3	Operações de Crédito por Antecipação da Receita	0,00	0,00
4	Limite Definido pelo Senado Federal para Operações de Crédito por Antecipação da Receita	43.096.478,94	7,00

CAMPO	RESTOS A PAGAR	Restos a Pagar Empenhados e Não Liquidados do Exercício	Disponibilidade de Caixa Líquida (Após a Inscrição em Restos a Pagar Não Processados do Exercício)
1	Valor Total	5.030.362,11	95.608.851,45

ITANHAEM, 29 de Janeiro de 2025.

Michel Santos de Oliveira  
CRC-SP 309369/O-3  
Departamento de Contabilidade

Tiago Rodrigues Cervantes  
Prefeito Municipal

Josué Batista Gomes  
Controlador Geral  
do Município



GCASPP

 PREFEITURA MUNICIPAL ESTAN BALN ITANHAEM  
 SECRETARIA DA FAZENDA  
 DEPARTAMENTO CONTÁBIL

Exercício: 2024

Página: 1/1

 RGF - ANEXO 6.1 - DEMONSTRATIVO SIMPLIFICADO DO RELATÓRIO DE GESTÃO FISCAL  
 - LC 178/2021

Período de Ref.: 01/01/2024 a 31/12/2024 - 3º Quadrimestre (Setembro à Dezembro)

LRF, art. 48 - Anexo 6

Em Reais

CAMPO	RECEITA CORRENTE LÍQUIDA	Valor Até o Bimestre	
1	Receita Corrente Líquida		616.463.984,85
2	Receita Corrente Líquida Ajustada para Cálculo dos Limites de Endividamento		615.663.984,85
3	Receita Corrente Líquida Ajustada para Cálculo dos Limites da Despesa com Pessoal		615.663.984,85

CAMPO	DESPESA COM PESSOAL	Valor	% Sobre a RCL
1	Despesa Total com Pessoal - DTP	300.964.325,61	48,88
2	Limite Máximo (incisos I, II e III, art. 20 da LRF) - (54%)	332.458.551,82	54,00
3	Limite Prudencial (parágrafo único, art. 22 da LRF) - (51,30%)	315.835.624,23	51,30
4	Limite de Alerta (inciso II do §1º do art. 59 da LRF) - (48,60%)	299.212.696,64	48,60

CAMPO	DÍVIDA CONSOLIDADA	Valor	% Sobre a RCL
1	Dívida Consolidada Líquida	351.099.900,23	57,03
2	Limite Definido por Resolução do Senado Federal	738.796.781,82	120,00

CAMPO	GARANTIA DE VALORES	Valor	% Sobre a RCL
1	Total das Garantias Concedidas	0,00	0,00
2	Limite Definido por Resolução do Senado Federal	135.446.076,67	22,00

CAMPO	OPERAÇÕES DE CRÉDITO	Valor	% Sobre a RCL
1	Operações de Crédito Internas e Externas	14.185.753,67	2,30
2	Limite Definido pelo Senado Federal para Operações de Crédito Externas e Internas	98.506.237,58	16,00
3	Operações de Crédito por Antecipação da Receita	0,00	0,00
4	Limite Definido pelo Senado Federal para Operações de Crédito por Antecipação da Receita	43.096.478,94	7,00

CAMPO	RESTOS A PAGAR	Restos a Pagar Empenhados e Não Liquidados do Exercício	Disponibilidade de Caixa Líquida (Após a Inscrição em Restos a Pagar Não Processados do Exercício)
1	Valor Total	5.030.362,11	95.608.851,45

ITANHAEM, 29 de Janeiro de 2025.

 Michel Santos de Oliveira  
 CRC 15P369369/O-3  
 Depta. de Contabilidade

 Tiago Rodrigues Cervantes  
 Prefeito Municipal

 José Batista Gomes  
 Controlador Geral  
 do Município



**APLICAÇÃO COM RECURSOS DO FUNDEB**



GCASPP

**PREFEITURA MUNICIPAL ESTAN BALN ITANHAEM  
SECRETARIA DA FAZENDA**

DEPARTAMENTO CONTÁBIL

APLICAÇÃO COM RECURSOS DO FUNDEB - PERÍODO 4º TRIMESTRE

Exercício: 2024

Página: 1/2

**RECEITAS DO FUNDEB**

	Previsão Atualizada	Arrecadação até o Período
Receitas de transferências, exceto VAAR (I)	130.000.000,00	141.474.118,48
Receitas de transferências VAAR (II)	0,00	0,00
Receitas de aplicações financeiras, exceto VAAR (III)	300.000,00	709.091,17
Receitas de aplicações financeiras VAAR (IV)	0,00	0,00
<b>Total da Receita</b>	<b>130.300.000,00</b>	<b>142.183.209,65</b>

**RETENÇÕES AO FUNDEB**

Prev. Atualizada Para o Exercício	Retido Até o Período
24.758.000,00	31.297.103,37

**APURAÇÃO DO RESULTADO DO FUNDEB ATÉ O PERÍODO**

Transferências Recebidas	Retenções
141.474.118,48	31.297.103,37
Diferença (Recebido - Retido): (GANHO)	110.177.015,11

**APLICAÇÕES MÍNIMAS OBRIGATÓRIAS**

TOTAL, exceto VAAR (I+III)	130.300.000,00	142.183.209,65
Profissionais da Educação* (70% do total, exceto VAAR)	91.210.000,00	99.528.246,76

**DESPESAS COM RECURSOS DO FUNDEB**

	Dotação Atualizada (para o Exercício)		Despesa Empenhada (até o Período)		Despesa Liquidada (até o Período)		Despesa Paga (até o Período)	
	Valor	%	Valor	%	Valor	%	Valor	%
<b>TOTAL**</b>	<b>166.764.796,96</b>	<b>127,99</b>	<b>133.804.184,43</b>	<b>94,11</b>	<b>133.417.045,45</b>	<b>93,83</b>	<b>123.702.347,97</b>	<b>87,00</b>
Profissionais da Educação*	116.992.708,26	89,79	113.867.288,93	80,08	113.867.288,93	80,08	107.554.859,68	75,65
Outras e VAAR	49.772.088,70		19.936.895,50		19.549.756,52		16.147.488,29	

**DESPESAS TOTAIS**

<b>TOTAL**</b>	<b>166.764.796,96</b>	<b>127,99</b>	<b>133.804.184,43</b>	<b>94,11</b>	<b>133.417.045,45</b>	<b>93,83</b>	<b>123.702.347,97</b>	<b>87,00</b>
Profissionais da Educação*	116.992.708,26	89,79	113.867.288,93	80,08	113.867.288,93	80,08	107.554.859,68	75,65
Outras e VAAR	49.772.088,70		19.936.895,50		19.549.756,52		16.147.488,29	

\* No percentual de aplicação dos profissionais da educação não são considerados os valores relativos ao VAAR, conforme Art. 26 da Lei 14.113/2020

\*\* No percentual de aplicação dos recursos do FUNDEB são considerados os valores relativos à Complementação da União, conforme § 3º do Art. 25 da Lei 14.113/2020

**DEDUÇÕES**

<b>Profissionais da Educação*</b>	<b>0,00</b>	<b>0,00</b>	<b>0,00</b>	<b>0,00</b>	<b>0,00</b>	<b>0,00</b>	<b>0,00</b>
Desp.c/Aposent.	0,00	0,00	0,00	0,00	0,00	0,00	0,00
Desp.c/Pensões	0,00	0,00	0,00	0,00	0,00	0,00	0,00
Outras Despesas com Inativos	0,00	0,00	0,00	0,00	0,00	0,00	0,00
<b>Outras e VAAR</b>	<b>0,00</b>				<b>0,00</b>		<b>0,00</b>
Desp.c/Aposent.	0,00				0,00		0,00
Desp.c/Pensões	0,00				0,00		0,00
Outras Despesas com Inativos	0,00				0,00		0,00

**DESPESAS LÍQUIDAS**

<b>TOTAL**</b>	<b>133.804.184,43</b>	<b>94,11</b>	<b>133.417.045,45</b>	<b>93,83</b>	<b>123.702.347,97</b>	<b>87,00</b>
Profissionais da Educação*	113.867.288,93	80,08	113.867.288,93	80,08	107.554.859,68	75,65
Outras e VAAR	19.936.895,50		19.549.756,52		16.147.488,29	

1

*[Handwritten signatures]*



GCASPP

PREFEITURA MUNICIPAL ESTAN BALN ITANHAEM  
SECRETARIA DA FAZENDA

DEPARTAMENTO CONTÁBIL

APLICAÇÃO COM RECURSOS DO FUNDEB - PERÍODO 4º TRIMESTRE

Exercício: 2024

Página: 2/2

## Recursos recebidos a título de Complementação da União VAAT - Aplicação em Despesas de Capital - art. 27 Lei 14.113/2020

Total da Complementação da União VAAT arrecadado	0,00
Percentual mínimo de aplicação - Despesa de Capital	15%

	Despesa Empenhada		Despesa Liquidada		Despesa Paga	
	Valor	%	Valor	%	Valor	%
Complementação da União VAAT - Despesas de Capital	0,00	0,00	0,00	0,00	0,00	0,00

## Recursos recebidos a título de Complementação da União VAAT - Aplicação em Educação Infantil - art. 28 Lei 14.113/2020

Percentual mínimo de aplicação - Educação Infantil

	Despesa Empenhada		Despesa Liquidada		Despesa Paga	
	Valor	%	Valor	%	Valor	%
Complementação da União VAAT	0,00	0,00	0,00	0,00	0,00	0,00

ITANHAEM, 29 de Janeiro de 2025.

Michel Santos de Oliveira  
CRC 167709369/0-3  
Departamento de Contabilidade

Tiago Rodrigues Cervantes  
Prefeito Municipal

Josefa Batista Gomes  
Controlador Geral  
do Município





**PREFEITURA MUNICIPAL ESTAN BALN ITANHAEM**  
**SECRETARIA DA FAZENDA**  
**DEPARTAMENTO CONTÁBIL**

APLICAÇÃO DOS RECURSOS PRÓPRIOS EM ENSINO - PERÍODO 4º TRIMESTRE

Exercício: 2024

Página: 1/1

RECEITA DE IMPOSTOS			APLICAÇÃO MÍNIMA CONSTITUCIONAL					
	Previsão Atualizada	Arrecadação até o Período	TOTAL (25%)		Para o Exercício (Prev. Atualizada)	Até o Período (Arrecadação)		
Próprios	176.790.000,00	191.391.655,69			<b>83.510.500,00</b>	<b>89.151.197,04</b>		
Transferências da União	91.002.000,00	93.289.563,92						
Transferências do Estado	66.249.999,99	71.923.568,55						
<b>Total</b>	<b>334.041.999,99</b>	<b>356.604.788,16</b>						
Retenções ao FUNDEB	24.758.000,00	31.297.103,37						
<b>Receitas Líquidas</b>	<b>309.283.999,99</b>	<b>325.307.684,79</b>						

DESPESAS PRÓPRIAS EM EDUCAÇÃO									
	Dotação Atualizada para o Exerc.		Despesa Empenhada até o Período		Despesa Liquidada até o Período		Despesa Paga até o Período		
	Valor	%	Valor	%	Valor	%	Valor	%	
<b>DESPESAS TOTAIS</b>									
<b>TOTAL</b>	<b>93.440.467,79</b>	<b>27,97</b>	<b>92.277.637,76</b>	<b>25,88</b>	<b>91.418.899,38</b>	<b>25,64</b>	<b>76.075.887,90</b>	<b>21,34</b>	
Ensino Fundamental	51.957.223,32	15,55	46.360.073,36	13,00	45.756.204,98	12,83	33.952.888,53	9,52	
Educação Infantil	16.725.244,47	5,01	14.620.461,03	4,10	14.365.591,03	4,03	10.825.896,00	3,04	
Educação Infantil - Creche	0,00	0,00	0,00	0,00	0,00	0,00	0,00	0,00	
Educação Infantil - Pré-Escola	0,00	0,00	0,00	0,00	0,00	0,00	0,00	0,00	
Retenções ao FUNDEB	24.758.000,00	7,41	31.297.103,37	8,78	31.297.103,37	8,78	31.297.103,37	8,78	
<b>DEDUÇÕES</b>									
<b>TOTAL</b>			<b>0,00</b>	<b>0,00</b>	<b>0,00</b>	<b>0,00</b>	<b>0,00</b>	<b>0,00</b>	<b>0,00</b>
Ensino Fundamental			0,00	0,00	0,00	0,00	0,00	0,00	
Educação Infantil			0,00	0,00	0,00	0,00	0,00	0,00	
Educação Infantil - Creche			0,00	0,00	0,00	0,00	0,00	0,00	
Educação Infantil - Pré-Escola			0,00	0,00	0,00	0,00	0,00	0,00	
<b>FUNDEB RETIDO E NÃO APLICADO NO RETORNO</b>			<b>0,00</b>	<b>0,00</b>	<b>0,00</b>	<b>0,00</b>	<b>0,00</b>	<b>0,00</b>	<b>0,00</b>
<b>DESPESAS LÍQUIDAS</b>									
<b>TOTAL</b>			<b>92.277.637,76</b>	<b>25,88</b>	<b>91.418.899,38</b>	<b>25,64</b>	<b>76.075.887,90</b>	<b>21,34</b>	
Ensino Fundamental			46.360.073,36	13,00	45.756.204,98	12,83	33.952.888,53	9,52	
Educação Infantil			14.620.461,03	4,10	14.365.591,03	4,03	10.825.896,00	3,04	
Educação Infantil - Creche			0,00	0,00	0,00	0,00	0,00	0,00	
Educação Infantil - Pré-Escola			0,00	0,00	0,00	0,00	0,00	0,00	
Retenções ao FUNDEB			31.297.103,37	8,78	31.297.103,37	8,78	31.297.103,37	8,78	

ITANHAEM, 29 de Janeiro de 2025.

Michel Santos de Oliveira  
CRC 1SP309369/O-3  
Depo. de Contabilidade

Tiago Rodrigues Cervantes  
Prefeito Municipal

Josele Salista Gomes  
Controlador Geral  
de Município

ATOS DO PODER  
LEGISLATIVOCâmara Municipal da Estância Balneária de  
Itanhaém  
ESTADO DE SÃO PAULOQUADRO DE SERVIDORES CÂMARA MUNICIPAL DE ITANHAÉM  
POSIÇÃO 31/12/2024

Código do Cargo	Nome do Cargo	FORMA DE PROVIMENTO				Total de Vagas	Vagas Providas	Vagas não Providas
		A	B	C	D			
103	CHEFE DE GABINETE DOS VEREADORES	-	10	-	-	10	10	0
112	DIRETOR GERAL	-	1	-	-	1	1	0
113	ALMOXARIFE	1	-	-	-	1	1	0
114	COORDENADOR DO PROCESSO LEGISLATIVO	1	-	-	-	1	1	0
115	REDATOR DE ATAS	1	-	-	-	1	1	0
117	TECNICO ADMINISTRATIVO	1	-	-	-	1	1	0
118	DIRETOR EXPEDIENTE	-	-	1	-	1	1	0
119	CHEFE GABINETE DO PRESIDENTE	-	1	-	-	1	1	0
120	DIRETOR DE COMUNICAÇÃO SOCIAL	-	1	-	-	1	1	0
121	DIRETOR FINANCEIRO	-	-	1	-	1	1	0
122	DIRETOR PARLAMENTAR	-	-	1	-	1	1	0
124	DIRETOR DE SERVIÇOS INTERNOS	-	-	1	-	1	0	1
126	DIRETOR DE PAT. E SUPRIMENTOS	-	-	1	-	1	1	0
127	DIRETOR JURÍDICO	-	-	1	-	1	1	0
128	PRESIDÊNCIA *	-	-	-	1	1	1	0
138	ADMINISTRADOR DE COMPRAS	1	-	-	-	1	0	1
139	ADMINISTRADOR DE FINANÇAS	1	-	-	-	1	0	1
140	ADMINISTRADOR DE PATRIMÔNIO	1	-	-	-	1	0	1
141	ADMINISTRADOR DE RECURSOS HUMANOS	1	-	-	-	1	0	1
149	CONTROLADOR INTERNO	1	-	-	-	1	0	1
150	AUXILIAR LEGISLATIVO	12	-	-	-	12	0	12
151	AGENTE DE MANUNTENÇÃO E ZELADORIA	2	-	-	-	2	0	2
152	JORNALISTA	1	-	-	-	1	0	1
153	TÉCNICO EM INFORMÁTICA	1	-	-	-	1	0	1
154	DIRETOR DE RECURSOS HUMANOS	-	-	1	-	1	1	0
155	DIRETOR DE TECNOLOGIA DA INFORMAÇÃO	-	-	1	-	1	1	0
156	OUVIDOR	-	1	-	-	1	1	0
24	VEREADOR *	-	-	-	10	10	10	0
44	AUXILIAR LEGISLATIVO DAS COMISS.	2	-	-	-	2	0	2
6	MOTORISTA	2	-	-	-	2	0	2
67	TECNICO LEGISLATIVO	2	-	-	-	2	0	2
76	ASSESSOR PARLAMENTAR	-	10	-	-	10	10	0
84	AUXILIAR ADMINISTRATIVO	1	-	-	-	1	1	0
85	PROCURADOR JURIDICO	2	-	-	-	2	1	1



**Câmara Municipal da Estância Balneária de  
Itanhaém  
ESTADO DE SÃO PAULO**

Código do Cargo	Nome do Cargo	FORMA DE PROVIMENTO				Total de Vagas	Vagas Providas	Vagas não Providas
		A	B	C	D			
87	AUXILIAR DE SERVICOS GERAIS	2	-	-	-	2	2	0
89	CONTADOR	2	-	-	-	2	1	1
92	ASSESSOR LEGISLATIVO	-	3	-	-	3	3	0
96	ASSESSOR ESPECIAL DA PRESIDENCIA	-	2	-	-	2	2	0
	TOTAL	38	29	8	11	86	56	30

FORMA DE PROVIMENTO:

A – CARGOS EFETIVOS

B – CARGOS EM COMISSÃO

C - FUNÇÃO GRATIFICADA – Livre designação pelo Presidente da Câmara dentre servidores ocupantes de cargos efetivos do Quadro de Pessoal (art. 20, parágrafo único, inciso III, Lei Complementar 91, de 12 de setembro de 2008)

D - CARGOS ELETIVOS

**ITANHAEM, 28 de janeiro de 2025.**

  
**EDINALDO DOS SANTOS BARROS  
PRESIDENTE**

  
**ANDREA MARIA MORERA DE CAMPOS  
Diretora de Recursos Humanos**



**Câmara Municipal da Estância Balneária de  
Itanhaém  
ESTADO DE SÃO PAULO**

**TABELA DE REFERÊNCIAS - CARGOS EFETIVOS**

DENOMINAÇÃO	REF.	NÍVEL	VALOR R\$
ADMINISTRADOR DE COMPRAS	26	A	6.719,00
ADMINISTRADOR DE FINANÇAS	26	A	6.719,00
ADMINISTRADOR DE PATRIMÔNIO	26	A	6.719,00
ADMINISTRADOR RECURSOS HUMANOS	26	A	6.719,00
ALMOXARIFE	26	A	6.719,00
AUXILIAR ADMINISTRATIVO	22	A	5.530,00
AUXILIAR DE SERVIÇOS GERAIS	12	A	3.398,00
AUXILIAR LEGISLATIVO DAS COMISSÕES	20	A	5.020,00
CONTADOR	27	A	7.059,00
COORDENADOR DO PROCESSO LEGISLATIVO	27	A	7.059,00
MOTORISTA	3	A	2.193,00
PROCURADOR JURÍDICO	29	A	7.785,00
REDATOR DE ATAS	22	A	5.530,00
TÉCNICO ADMINISTRATIVO	26	A	6.719,00
TÉCNICO LEGISLATIVO	26	A	6.719,00
AUXILIAR LEGISLATIVO	12	A	3.398,00
AGENTE DE MANUTENÇÃO E ZELADORIA	1	A	1.978,00
CONTROLADOR INTERNO	26	A	6.719,00
JORNALISTA	12	A	3.398,00
TÉCNICO EM INFORMÁTICA	12	A	3.398,00

**TABELA DE REFERÊNCIA – CARGOS EM COMISSÃO**

DENOMINAÇÃO	REF.	VALOR R\$
ASSESSOR ESPECIAL DA PRESIDÊNCIA	XVIII	10.950,00
ASSESSOR PARLAMENTAR	VIII	6.719,00
ASSESSOR LEGISLATIVO	VIII	6.719,00
CHEFE DE GABINETE DA PRESIDÊNCIA	XVIII	10.950,00
CHEFE DE GABINETE DE VEREADOR	XVIII	10.950,00
DIRETOR DE COMUNICAÇÃO SOCIAL	XIV	9.005,00
DIRETOR GERAL	XXIV	14.720,00
OUVIDOR	XIV	9.005,00

**TABELA FUNÇÕES GRATIFICADAS**

DENOMINAÇÃO	REF.
DIRETOR DE RECURSOS HUMANOS	FG
DIRETOR FINANCEIRO	FG
DIRETOR PARLAMENTAR	FG
DIRETOR DE SERVIÇOS INTERNOS	FG
DIRETOR DE PAT. E SUPRIMENTOS	FG
DIRETOR JURÍDICO	FG
DIRETOR DE TECNOLOGIA DA INFORMAÇÃO	FG
DIRETOR DE EXPEDIENTE	FG

**TABELA SUBSÍDIO**

DENOMINAÇÃO	VALOR R\$
VEREADOR	13.662,00
PRESIDENTE DA CÂMARA	13.662,00

ITANHAEM, 28 de janeiro de 2025.

**EDINALDO DOS SANTOS BARROS**  
PRESIDENTE

**ANDREA MARIA MORERA DE CAMPOS**  
Diretora de Recursos Humanos

Fone/Fax (13) 3421-4450

Rua João Mariano Ferreira, 229 – Vila São Paulo – CEP 11740-000 – Itanhaém - SP



**CAMARA MUNICIPAL DA ESTANC BAL ITANHAEM**  
**DEPARTAMENTO DE FINANÇAS**  
**SETOR CONTÁBIL**

24/01/25 10:33

Exercício: 2024

Página: 1/3

RGF - ANEXO 1 - DEMONSTRATIVO DA DESPESA COM PESSOAL  
Período de Ref.: 01/01/2024 a 31/12/2024 - 3º Quadrimestre (Setembro à Dezembro)

RGF - ANEXO 1 (LRF, art. 55, inciso I, alínea "a")

R\$ 1,00

CAMPO	DESPESA COM PESSOAL	DESPESAS EXECUTADAS (Últimos 12 meses)						
		LIQUIDADAS						
		1 Jan/2024	2 Fev/2024	3 Mar/2024	4 Abr/2024	5 Mai/2024	6 Jun/2024	7 Jul/2024
<b>1</b>	<b>DESPESA BRUTA COM PESSOAL (I)</b>	<b>755.346,30</b>	<b>701.341,87</b>	<b>864.381,47</b>	<b>799.255,17</b>	<b>992.032,65</b>	<b>989.596,63</b>	<b>898.914,79</b>
<b>2</b>	<b>Pessoal Ativo</b>	<b>714.083,30</b>	<b>660.078,87</b>	<b>671.709,51</b>	<b>686.005,59</b>	<b>873.318,18</b>	<b>870.729,80</b>	<b>780.746,08</b>
3	Vencimento, Vantagens e Outras Despesas Variáveis	661.118,99	606.285,89	616.911,13	668.225,24	674.646,81	764.285,56	671.085,61
4	Obrigações Patronais	52.964,31	53.792,98	54.798,38	17.780,35	198.671,37	106.444,24	109.660,47
<b>6</b>	<b>Pessoal Inativo e Pensionistas</b>	<b>41.263,00</b>	<b>41.263,00</b>	<b>192.671,96</b>	<b>113.249,58</b>	<b>118.714,47</b>	<b>118.866,83</b>	<b>118.168,71</b>
7	Aposentadorias, Reserva e Reformas	19.530,00	19.530,00	124.052,48	68.073,34	70.363,84	72.112,14	71.414,02
8	Pensões	21.733,00	21.733,00	68.619,48	45.176,24	48.350,63	46.754,69	46.754,69
10	Outras Despesas de Pessoal decorrentes de Contratos de Terceirização ou de contratação de forma indireta (§ 1º do art. 18 da LRF)	0,00	0,00	0,00	0,00	0,00	0,00	0,00
11	Despesa com Pessoal não Executada Orçamentariamente	0,00	0,00	0,00	0,00	0,00	0,00	0,00
<b>12</b>	<b>DESPESAS NÃO COMPUTADAS (II) (§ 1º do art. 19 da LRF)</b>	<b>0,00</b>	<b>4.386,15</b>	<b>2.382,75</b>	<b>3.070,31</b>	<b>11.086,88</b>	<b>23.609,01</b>	<b>45.365,61</b>
13	Indenizações por Demissão e Incentivos à Demissão Voluntária	0,00	4.386,15	2.382,75	3.070,31	11.086,88	23.609,01	45.365,61
14	Decorrentes de Decisão Judicial de Período Anterior ao da Apuração	0,00	0,00	0,00	0,00	0,00	0,00	0,00
15	Despesas de Exercícios Anteriores de Período Anterior ao da Apuração	0,00	0,00	0,00	0,00	0,00	0,00	0,00
16	Inativos e Pensionistas com Recursos Vinculados	0,00	0,00	0,00	0,00	0,00	0,00	0,00
17	Agentes Comunitários de Saúde e de Combate às Endemias com Recursos Vinculados (CF, art. 198, §11)	0,00	0,00	0,00	0,00	0,00	0,00	0,00
18	Parcela dedutível referente ao piso salarial do Enfermeiro, Técnico de Enfermagem, Auxiliar de Enfermagem e Parteira (ADCT, art. 38, §2º)	0,00	0,00	0,00	0,00	0,00	0,00	0,00
19	Outras Deduções Constitucionais ou Legais	0,00	0,00	0,00	0,00	0,00	0,00	0,00
<b>20</b>	<b>DESPESA LÍQUIDA COM PESSOAL (III) = (I - II)</b>	<b>755.346,30</b>	<b>696.955,72</b>	<b>861.998,72</b>	<b>796.184,86</b>	<b>980.945,77</b>	<b>965.987,62</b>	<b>853.549,18</b>

CAMPO	DESPESA COM PESSOAL	DESPESAS EXECUTADAS (Últimos 12 meses)						INSCRITAS EM R.P. NÃO PROCESSADOS (b)
		LIQUIDADAS						
		8 Ago/2024	9 Set/2024	10 Out/2024	11 Nov/2024	12 Dez/2024	TOTAL (ÚLTIMOS 12 MESES) (a)	
<b>1</b>	<b>DESPESA BRUTA COM PESSOAL (I)</b>	<b>833.685,22</b>	<b>815.993,11</b>	<b>823.732,21</b>	<b>801.923,89</b>	<b>1.513.116,34</b>	<b>10.789.319,65</b>	<b>75.888,50</b>
<b>2</b>	<b>Pessoal Ativo</b>	<b>707.903,57</b>	<b>692.496,14</b>	<b>706.590,71</b>	<b>684.782,39</b>	<b>1.340.561,34</b>	<b>9.389.005,48</b>	<b>0,00</b>
3	Vencimento, Vantagens e Outras Despesas Variáveis	602.302,08	586.886,69	599.022,80	579.732,45	1.168.015,86	8.198.519,11	0,00
4	Obrigações Patronais	105.601,49	105.609,45	107.567,91	105.049,94	172.545,48	1.190.486,37	0,00
<b>6</b>	<b>Pessoal Inativo e Pensionistas</b>	<b>125.781,65</b>	<b>123.496,97</b>	<b>117.141,50</b>	<b>117.141,50</b>	<b>172.555,00</b>	<b>1.400.314,17</b>	<b>75.888,50</b>
7	Aposentadorias, Reserva e Reformas	103.803,91	103.803,91	78.866,81	78.866,81	840.369,24	50.193,81	

Assinado digitalmente por RICARDO DOS SANTOS:28613547800 Data: 24/01/2025 15:55:02  
 Assinado digitalmente por KATIA CRISTINA SILVA DE CAMPOS LIMA:06193830614 Data: 24/01/2025 15:59:51  
 Assinado digitalmente por EMILIA DO DOS SANTOS:310038003600340039008A005400520674028 Data: 24/01/2025 16:06:19  
 Assinado digitalmente por RICARDO DOS SANTOS:28613547800 Data: 27/01/2025 11:13:02  
 Assinado digitalmente por ABILINDO DOS SANTOS MARINHO:95766541864 Data: 27/01/2025 11:48:33  
 Assinado digitalmente por FERNANDO DA SILVA XAVIER DE MIRANDA:30370135830 Data: 27/01/2025 11:56:35



**CAMARA MUNICIPAL DA ESTANC BAL ITANHAEM**  
**DEPARTAMENTO DE FINANÇAS**  
**SETOR CONTÁBIL**

24/01/25 10:33

Exercício: 2024

Página: 2/3

RGF - ANEXO 1 - DEMONSTRATIVO DA DESPESA COM PESSOAL  
Período de Ref.: 01/01/2024 a 31/12/2024 - 3º Quadrimestre (Setembro à Dezembro)

RGF - ANEXO 1 (LRF, art. 55, inciso I, alínea "a")

R\$ 1,00

CAMPO	DESPESA COM PESSOAL	DESPESAS EXECUTADAS (Últimos 12 meses)						TOTAL (ÚLTIMOS 12 MESES) (a)	INSCRITAS EM R.P. NÃO PROCESSADAS (b)
		LIQUIDADAS							
		8 Ago/2024	9 Set/2024	10 Out/2024	11 Nov/2024	12 Dez/2024			
8	Pensões	51.808,04	46.754,69	46.754,69	46.754,69	68.751,09	559.944,93	25.694,69	
10	Outras Despesas de Pessoal decorrentes de Contratos de Terceirização ou de contratação de forma indireta (§ 1º do art. 18 da LRF)	0,00	0,00	0,00	0,00	0,00	0,00	0,00	
11	Despesa com Pessoal não Executada Orçamentariamente	0,00	0,00	0,00	0,00	0,00	0,00	0,00	
<b>12</b>	<b>DESPESAS NÃO COMPUTADAS (II) (§ 1º do art. 19 da LRF)</b>	<b>27.967,84</b>	<b>0,00</b>	<b>0,00</b>	<b>0,00</b>	<b>364.762,58</b>	<b>482.631,13</b>	<b>0,00</b>	
13	Indenizações por Demissão e Incentivos à Demissão Voluntária	27.967,84	0,00	0,00	0,00	364.762,58	482.631,13	0,00	
14	Decorrentes de Decisão Judicial de Período Anterior ao da Apuração	0,00	0,00	0,00	0,00	0,00	0,00	0,00	
15	Despesas de Exercícios Anteriores de Período Anterior ao da Apuração	0,00	0,00	0,00	0,00	0,00	0,00	0,00	
16	Inativos e Pensionistas com Recursos Vinculados	0,00	0,00	0,00	0,00	0,00	0,00	0,00	
17	Agentes Comunitários de Saúde e de Combate às Endemias com Recursos Vinculados (CF, art. 198, §11)	0,00	0,00	0,00	0,00	0,00	0,00	0,00	
18	Parcela dedutível referente ao piso salarial do Enfermeiro, Técnico de Enfermagem, Auxiliar de Enfermagem e Parteira (ADCT, art. 38, §2º)	0,00	0,00	0,00	0,00	0,00	0,00	0,00	
19	Outras Deduções Constitucionais ou Legais	0,00	0,00	0,00	0,00	0,00	0,00	0,00	
<b>20</b>	<b>DESPESA LÍQUIDA COM PESSOAL (III) = (I - II)</b>	<b>805.717,38</b>	<b>815.993,11</b>	<b>823.732,21</b>	<b>801.923,89</b>	<b>1.148.353,76</b>	<b>10.306.688,52</b>	<b>75.888,50</b>	

CAMPO	APURAÇÃO DO CUMPRIMENTO DO LIMITE LEGAL	VALOR	% SOBRE A RCL AJUSTADA
<b>1</b>	<b>RECEITA CORRENTE LÍQUIDA - RCL (IV)</b>	<b>616.463.984,85</b>	
2	(-) Transferências obrigatórias da União relativas às emendas individuais (art.166-A, § 1º, da CF)	800.000,00	
3	(-) Transferências obrigatórias da União relativas às emendas de bancada (art. 166, § 16 da CF)	0,00	
4	(-) Transferências da União relativas à remuneração dos agentes comunitários de saúde e de combate às endemias (CF, art. 198, §11)	0,00	
5	(-) Outras Deduções Constitucionais ou Legais	0,00	
<b>6</b>	<b>= RECEITA CORRENTE LÍQUIDA AJUSTADA PARA CÁLCULO DOS LIMITES DA DESPESA COM PESSOAL (V)</b>	<b>615.663.984,85</b>	
<b>7</b>	<b>DESPESA TOTAL COM PESSOAL - DTP (VI) = (IIIa + IIIb)</b>	<b>10.382.577,02</b>	<b>1,69</b>
8	LIMITE MÁXIMO (incisos I, II e III do art. 20 da LRF) - (6,00%)	36.939.839,09	6,00
9	LIMITE PRUDENCIAL (VIII) = (0,95 x IX) (parágrafo único do art. 22 da LRF)	35.092.847,14	5,70
10	LIMITE DE ALERTA (IX) = (0,90 x IX) (inciso II do §1º do art. 59 da LRF)	33.245.855,18	5,40

FONTE: Sistema CAMARA MUNICIPAL DA ESTANC BAL ITANHAEM, Unidade Responsável: DEPARTAMENTO DE FINANÇAS, Data da emissão: 24/01/2025, e hora de emissão 10:33:22

<sup>1</sup> Nos demonstrativos elaborados no primeiro e no segundo quadrimestre de cada exercício, os valores de restos a pagar não processados inscritos em 31 de dezembro do exercício anterior continuarão a ser informados nesse campo. Esses valores não sofrem alteração pelo seu processamento, e somente no caso de cancelamento podem ser excluídos.

NOTA:

Autenticar documento em /autenticidade  
ITANHAÉM, 24 de Janeiro de 2025.  
com o identificador 310038003600340039003400540052004100. Documento assinado digitalmente  
conforme MP nº 2.200-2/2001, que institui a Infra-estrutura de Chaves Públicas Brasileira - ICP-Brasil.





**CAMARA MUNICIPAL DA ESTANC BAL ITANHAEM  
DEPARTAMENTO DE FINANÇAS**

SETOR CONTÁBIL

RGF - ANEXO 1 - DEMONSTRATIVO DA DESPESA COM PESSOAL

Período de Ref.: 01/01/2024 a 31/12/2024 - 3º Quadrimestre (Setembro à Dezembro)

24/01/25 10:33

Exercício: 2024

Página: 3/3

RGF - ANEXO 1 (LRF, art. 55, inciso I, alínea "a")

R\$ 1,00

FERNANDO DA SILVA XAVIER DE MIRANDA  
PRESIDENTE  
303.701.358,30

KATIA CRISTINA SILVA DE CAMPOS LIMA  
CONTROLADOR INTERNO  
CPF 108.470.588-59

LUCAS GABIEL SETUBAL ABBASI  
1º SECRETÁRIO  
CPF 446.904.648-55

IRAILDE DOS SANTOS  
DIRETORA DE FINANÇAS  
CRC 1SP220349

EDINALDO DOS SANTOS BARROS  
VICE PRESIDENTE  
CPF 957.802.544-00

ARLINDO DOS SANTOS MARTINS  
2º SECRETARIO  
CPF 213.391.548-62

Autenticar documento em /autenticidade  
com o identificador 310038003600340039003A00540052004100, Documento assinado digitalmente  
conforme MP nº 2.200-2/2001, que institui a Infra-estrutura de Chaves Públicas Brasileira - ICP-Brasil.





**CAMARA MUNICIPAL DA ESTANC BAL ITANHAEM**  
**DEPARTAMENTO DE FINANÇAS**  
**SETOR CONTÁBIL**

24/01/25 10:35

Exercício: 2024

Página: 1/3

RGF - ANEXO 1.1 - DEMONSTRATIVO DA DESPESA COM PESSOAL - LC 178/2021  
Período de Ref.: 01/01/2024 a 31/12/2024 - 3º Quadrimestre (Setembro à Dezembro)

RGF - ANEXO 1 (LRF, art. 55, inciso I, alínea "a")

R\$ 1,00

CAMPO	DESPESA COM PESSOAL	DESPESAS EXECUTADAS (Últimos 12 meses)						
		LIQUIDADAS						
		1 Jan/2024	2 Fev/2024	3 Mar/2024	4 Abr/2024	5 Mai/2024	6 Jun/2024	7 Jul/2024
<b>1</b>	<b>DESPESA BRUTA COM PESSOAL (I)</b>	<b>755.346,30</b>	<b>701.341,87</b>	<b>864.381,47</b>	<b>799.255,17</b>	<b>992.032,65</b>	<b>989.596,63</b>	<b>898.914,79</b>
<b>2</b>	<b>Pessoal Ativo</b>	<b>714.083,30</b>	<b>660.078,87</b>	<b>671.709,51</b>	<b>686.005,59</b>	<b>873.318,18</b>	<b>870.729,80</b>	<b>780.746,08</b>
3	Vencimento, Vantagens e Outras Despesas Variáveis	661.118,99	606.285,89	616.911,13	668.225,24	674.646,81	764.285,56	671.085,61
4	Obrigações Patronais	52.964,31	53.792,98	54.798,38	17.780,35	198.671,37	106.444,24	109.660,47
<b>6</b>	<b>Pessoal Inativo e Pensionistas</b>	<b>41.263,00</b>	<b>41.263,00</b>	<b>192.671,96</b>	<b>113.249,58</b>	<b>118.714,47</b>	<b>118.866,83</b>	<b>118.168,71</b>
7	Aposentadorias, Reserva e Reformas	19.530,00	19.530,00	124.052,48	68.073,34	70.363,84	72.112,14	71.414,02
8	Pensões	21.733,00	21.733,00	68.619,48	45.176,24	48.350,63	46.754,69	46.754,69
10	Outras Despesas de Pessoal decorrentes de Contratos de Terceirização ou de contratação de forma indireta (§ 1º do art. 18 da LRF)	0,00	0,00	0,00	0,00	0,00	0,00	0,00
11	Despesa com Pessoal não Executada Orçamentariamente	0,00	0,00	0,00	0,00	0,00	0,00	0,00
<b>12</b>	<b>DESPESAS NÃO COMPUTADAS (II) (§ 1º do art. 19 da LRF)</b>	<b>0,00</b>	<b>4.386,15</b>	<b>2.382,75</b>	<b>3.070,31</b>	<b>11.086,88</b>	<b>23.609,01</b>	<b>45.365,61</b>
13	Indenizações por Demissão e Incentivos à Demissão Voluntária	0,00	4.386,15	2.382,75	3.070,31	11.086,88	23.609,01	45.365,61
14	Decorrentes de Decisão Judicial de Período Anterior ao da Apuração	0,00	0,00	0,00	0,00	0,00	0,00	0,00
15	Despesas de Exercícios Anteriores de Período Anterior ao da Apuração	0,00	0,00	0,00	0,00	0,00	0,00	0,00
16	Inativos e Pensionistas com Recursos Vinculados	0,00	0,00	0,00	0,00	0,00	0,00	0,00
17	Agentes Comunitários de Saúde e de Combate às Endemias com Recursos Vinculados (CF, art. 198, §11)	0,00	0,00	0,00	0,00	0,00	0,00	0,00
18	Parcela dedutível referente ao piso salarial do Enfermeiro, Técnico de Enfermagem, Auxiliar de Enfermagem e Parteira (ADCT, art. 38, §2º)	0,00	0,00	0,00	0,00	0,00	0,00	0,00
19	Outras Deduções Constitucionais ou Legais	0,00	0,00	0,00	0,00	0,00	0,00	0,00
<b>20</b>	<b>DESPESA LÍQUIDA COM PESSOAL (III) = (I - II)</b>	<b>755.346,30</b>	<b>696.955,72</b>	<b>861.998,72</b>	<b>796.184,86</b>	<b>980.945,77</b>	<b>965.987,62</b>	<b>853.549,18</b>

CAMPO	DESPESA COM PESSOAL	DESPESAS EXECUTADAS (Últimos 12 meses)						INSCRITAS EM R.P. NÃO PROCESSADOS (b)
		LIQUIDADAS						
		8 Ago/2024	9 Set/2024	10 Out/2024	11 Nov/2024	12 Dez/2024	TOTAL (ÚLTIMOS 12 MESES) (a)	
<b>1</b>	<b>DESPESA BRUTA COM PESSOAL (I)</b>	<b>833.685,22</b>	<b>815.993,11</b>	<b>823.732,21</b>	<b>801.923,89</b>	<b>1.513.116,34</b>	<b>10.789.319,65</b>	<b>75.888,50</b>
<b>2</b>	<b>Pessoal Ativo</b>	<b>707.903,57</b>	<b>692.496,14</b>	<b>706.590,71</b>	<b>684.782,39</b>	<b>1.340.561,34</b>	<b>9.389.005,48</b>	<b>0,00</b>
3	Vencimento, Vantagens e Outras Despesas Variáveis	602.302,08	586.886,69	599.022,80	579.732,45	1.168.015,86	8.198.519,11	0,00
4	Obrigações Patronais	105.601,49	105.609,45	107.567,91	105.049,94	172.545,48	1.190.486,37	0,00
<b>6</b>	<b>Pessoal Inativo e Pensionistas</b>	<b>125.781,65</b>	<b>123.496,97</b>	<b>117.141,50</b>	<b>117.141,50</b>	<b>172.555,00</b>	<b>1.400.314,17</b>	<b>75.888,50</b>

Assinado digitalmente por IBRAIL DE DOS SANTOS:28613547800 Data: 24/01/2025 15:54:59 com o identificador 310038003600350030008A005400520674028 Documento assinado digitalmente por 386.8  
Assinado digitalmente por KATIA CRISTINA SILVA DE CAMPOS LIMA:906773863 Data: 24/01/2025 15:59:47 com o identificador 310038003600350030008A005400520674028 Documento assinado digitalmente por 103.803.91  
Assinado digitalmente por FERNANDA DA SILVA XAVIER DE MIRANDA:30370135830 Data: 27/01/2025 11:56:37 com o identificador 310038003600350030008A005400520674028 Documento assinado digitalmente por 840.369.24  
Assinado digitalmente por LUCAS GABRIEL DOS SANTOS MARQUES:35766541864 Data: 27/01/2025 11:48:31 com o identificador 310038003600350030008A005400520674028 Documento assinado digitalmente por 50.193.81





CAMARA MUNICIPAL DA ESTANC BAL ITANHAEM  
DEPARTAMENTO DE FINANÇAS  
SETOR CONTÁBIL

24/01/25 10:35

Exercício: 2024

Página: 2/3

RGF - ANEXO 1.1 - DEMONSTRATIVO DA DESPESA COM PESSOAL - LC 178/2021  
Período de Ref.: 01/01/2024 a 31/12/2024 - 3º Quadrimestre (Setembro à Dezembro)

RGF - ANEXO 1 (LRF, art. 55, inciso I, alínea "a")

R\$ 1,00

CAMPO	DESPESA COM PESSOAL	DESPESAS EXECUTADAS (Últimos 12 meses)							INSCRITAS EM R.P. NÃO PROCESSADOS (b)
		LIQUIDADAS							
		8 Ago/2024	9 Set/2024	10 Out/2024	11 Nov/2024	12 Dez/2024	TOTAL (ÚLTIMOS 12 MESES) (a)		
8	Pensões	51.808,04	46.754,69	46.754,69	46.754,69	68.751,09	559.944,93	25.694,69	
10	Outras Despesas de Pessoal decorrentes de Contratos de Terceirização ou de contratação de forma indireta (§ 1º do art. 18 da LRF)	0,00	0,00	0,00	0,00	0,00	0,00	0,00	
11	Despesa com Pessoal não Executada Orçamentariamente	0,00	0,00	0,00	0,00	0,00	0,00	0,00	
12	<b>DESPESAS NÃO COMPUTADAS (II) (§ 1º do art. 19 da LRF)</b>	<b>27.967,84</b>	<b>0,00</b>	<b>0,00</b>	<b>0,00</b>	<b>364.762,58</b>	<b>482.631,13</b>	<b>0,00</b>	
13	Indenizações por Demissão e Incentivos à Demissão Voluntária	27.967,84	0,00	0,00	0,00	364.762,58	482.631,13	0,00	
14	Decorrentes de Decisão Judicial de Período Anterior ao da Apuração	0,00	0,00	0,00	0,00	0,00	0,00	0,00	
15	Despesas de Exercícios Anteriores de Período Anterior ao da Apuração	0,00	0,00	0,00	0,00	0,00	0,00	0,00	
16	Inativos e Pensionistas com Recursos Vinculados	0,00	0,00	0,00	0,00	0,00	0,00	0,00	
17	Agentes Comunitários de Saúde e de Combate às Endemias com Recursos Vinculados (CF, art. 198, §11)	0,00	0,00	0,00	0,00	0,00	0,00	0,00	
18	Parcela dedutível referente ao piso salarial do Enfermeiro, Técnico de Enfermagem, Auxiliar de Enfermagem e Parteira (ADCT, art. 38, §2º)	0,00	0,00	0,00	0,00	0,00	0,00	0,00	
19	Outras Deduções Constitucionais ou Legais	0,00	0,00	0,00	0,00	0,00	0,00	0,00	
20	<b>DESPESA LÍQUIDA COM PESSOAL (III) = (I - II)</b>	<b>805.717,38</b>	<b>815.993,11</b>	<b>823.732,21</b>	<b>801.923,89</b>	<b>1.148.353,76</b>	<b>10.306.688,52</b>	<b>75.888,50</b>	

CAMPO	APURAÇÃO DO CUMPRIMENTO DO LIMITE LEGAL	VALOR	% SOBRE A RCL AJUSTADA
1	<b>RECEITA CORRENTE LÍQUIDA - RCL (IV)</b>	<b>616.463.984,85</b>	
2	(-) Transferências obrigatórias da União relativas às emendas individuais (art.166-A, § 1º, da CF)	800.000,00	
3	(-) Transferências obrigatórias da União relativas às emendas de bancada (art. 166, § 16 da CF)	0,00	
4	(-) Transferências da União relativas à remuneração dos agentes comunitários de saúde e de combate às endemias (CF, art. 198, §11)	0,00	
5	(-) Outras Deduções Constitucionais ou Legais	0,00	
6	<b>= RECEITA CORRENTE LÍQUIDA AJUSTADA PARA CÁLCULO DOS LIMITES DA DESPESA COM PESSOAL (V)</b>	<b>615.663.984,85</b>	
7	<b>DESPESA TOTAL COM PESSOAL - DTP (VI) = (IIIa + IIIb)</b>	<b>10.382.577,02</b>	<b>1,69</b>
8	LIMITE MÁXIMO (incisos I, II e III do art. 20 da LRF) - (6,00%)	36.939.839,09	6,00
9	LIMITE PRUDENCIAL (VIII) = (0,95 x IX) (parágrafo único do art. 22 da LRF)	35.092.847,14	5,70
10	LIMITE DE ALERTA (IX) = (0,90 x IX) (inciso II do §1º do art. 59 da LRF)	33.245.855,18	5,40

FONTE: Sistema CAMARA MUNICIPAL DA ESTANC BAL ITANHAEM, Unidade Responsável: DEPARTAMENTO DE FINANÇAS, Data da emissão: 24/01/2025, e hora de emissão 10:35:48  
NOTA: DTP corresponde à Despesa Total com Pessoal.

Autenticar documento em autenticidade  
com o identificador 310038003600350030003400540052004100, Documento assinado digitalmente  
conforme MP nº 2.200-2/2001, que institui a Infra-estrutura de Chaves Públicas Brasileira - ICP-Brasil.



**CAMARA MUNICIPAL DA ESTANC BAL ITANHAEM**  
**DEPARTAMENTO DE FINANÇAS**  
SETOR CONTÁBILRGF - ANEXO 1.1 - DEMONSTRATIVO DA DESPESA COM PESSOAL - LC 178/2021  
Período de Ref.: 01/01/2024 a 31/12/2024 - 3º Quadrimestre (Setembro à Dezembro)

24/01/25 10:35

Exercício: 2024

Página: 3/3

RGF - ANEXO 1 (LRF, art. 55, inciso I, alínea "a")

R\$ 1,00

FERNANDO DA SILVA XAVIER DE MIRANDA  
PRESIDENTE  
303.701.358,30KATIA CRISTINA SILVA DE CAMPOS LIMA  
CONTROLADOR INTERNO  
CPF 108.470.588-59LUCAS GABIEL SETUBAL ABBASI  
1º SECRETÁRIO  
CPF 446.904.648-55IRAILDE DOS SANTOS  
DIRETORA DE FINANÇAS  
CRC 1SP220349EDINALDO DOS SANTOS BARROS  
VICE PRESIDENTE  
CPF 957.802.544-00ARLINDO DOS SANTOS MARTINS  
2º SECRETARIO  
CPF 213.391.548-62

Autenticar documento em /autenticidade  
com o identificador 310038003600350030003A00540052004100, Documento assinado digitalmente  
conforme MP nº 2.200-2/2001, que institui a Infra-estrutura de Chaves Públicas Brasileira - ICP-Brasil.





**CAMARA MUNICIPAL DA ESTANC BAL ITANHAEM**  
**DEPARTAMENTO DE FINANÇAS**  
**SETOR CONTÁBIL**

24/01/25 10:29

Exercício: 2024

Página: 1/2

RGF - ANEXO 2 - DEMONSTRATIVO DA DÍVIDA CONSOLIDADA LÍQUIDA  
Período de Ref.: 01/01/2024 a 31/12/2024 - 3º Quadrimestre (Setembro à Dezembro)

RGF - Anexo 2 (LRF, art. 55,, inciso I, alínea "b")

Em Real

CAMPO	DÍVIDA CONSOLIDADA	SALDO EXERCÍCIO ANTERIOR	SALDO DO EXERCÍCIO DE 2024		
			Até o 1º Quadrimestre	Até o 2º Quadrimestre	Até o 3º Quadrimestre
<b>1</b>	<b>DÍVIDA CONSOLIDADA - DC (I)</b>	<b>0,00</b>	<b>0,00</b>	<b>0,00</b>	<b>0,00</b>
2	Dívida Mobiliária	0,00	0,00	0,00	0,00
3	Dívida Contratual	0,00	0,00	0,00	0,00
4	Empréstimos	0,00	0,00	0,00	0,00
5	Internos	0,00	0,00	0,00	0,00
6	Externos	0,00	0,00	0,00	0,00
7	Reestruturação da Dívida de Estados e Municípios	0,00	0,00	0,00	0,00
8	Financiamentos	0,00	0,00	0,00	0,00
9	Internos	0,00	0,00	0,00	0,00
10	Externos	0,00	0,00	0,00	0,00
11	Parcelamento e Renegociação de Dívidas	0,00	0,00	0,00	0,00
12	De Tributos	0,00	0,00	0,00	0,00
13	De Contribuições Previdenciárias	0,00	0,00	0,00	0,00
14	De Demais Contribuições Sociais	0,00	0,00	0,00	0,00
15	De FGTS	0,00	0,00	0,00	0,00
16	Com Instituição Não Financeira	0,00	0,00	0,00	0,00
17	Demais Dívidas Contratuais	0,00	0,00	0,00	0,00
18	Precatórios Posteriores a 05/05/2000 (Inclusive) - Vencidos e não Pagos	0,00	0,00	0,00	0,00
19	Outras Dívidas	0,00	0,00	0,00	0,00
<b>20</b>	<b>DEDUÇÕES (II)</b>	<b>1.001.302,89</b>	<b>1.769.324,21</b>	<b>2.203.722,08</b>	<b>793.114,50</b>
21	Disponibilidade de Caixa <sup>1</sup>	1.001.302,89	1.769.324,21	2.203.722,08	793.114,50
22	Disponibilidade de Caixa Bruta	1.013.571,14	1.972.209,85	2.430.788,20	916.904,06
23	(-) Restos a Pagar Processados	0,00	0,00	0,00	88.891,65
24	(-) Depósitos Restituíveis e Valores Vinculados	12.268,25	202.885,64	227.066,12	34.897,91
25	Demais Haveres Financeiros	0,00	0,00	0,00	0,00
<b>26</b>	<b>DÍVIDA CONSOLIDADA LÍQUIDA<sup>2</sup> (DCL) (III) = (I-II)</b>	<b>-1.001.302,89</b>	<b>-1.769.324,21</b>	<b>-2.203.722,08</b>	<b>-793.114,50</b>
<b>27</b>	<b>RECEITA CORRENTE LÍQUIDA - RCL (IV)</b>	<b>556.401.929,90</b>	<b>585.227.268,83</b>	<b>609.933.983,85</b>	<b>616.463.984,85</b>
28	(-) Transferências Obrigatórias da União Relativas às Emendas Individuais (art. 166-A, § 1º, da CF) (V)	0,00	0,00	650.000,00	800.000,00
<b>29</b>	<b>RECEITA CORRENTE LÍQUIDA AJUSTADA PARA PARA CÁLCULO DOS LIMITES DE ENDIVIDAMENTO (VI)=(IV-V)</b>	<b>556.401.929,90</b>	<b>585.227.268,83</b>	<b>609.283.983,85</b>	<b>615.663.984,85</b>
<b>30</b>	<b>% da DC sobre a RCL (I/RCL)</b>	<b>0,00</b>	<b>0,00</b>	<b>0,00</b>	<b>0,00</b>
<b>31</b>	<b>% da DCL sobre a RCL (III/RCL)</b>	<b>-0,18</b>	<b>-0,30</b>	<b>-0,36</b>	<b>-0,13</b>
<b>32</b>	<b>LIMITE DEFINIDO POR RESOLUÇÃO DO SENADO FEDERAL - 120%</b>	<b>667.682.315,88</b>	<b>702.272.722,60</b>	<b>731.140.780,62</b>	<b>738.796.781,82</b>
<b>33</b>	<b>LIMITE DE ALERTA (inciso III do § 1º do art. 59 da LRF) - 108%</b>	<b>600.914.084,29</b>	<b>632.045.450,34</b>	<b>658.026.702,56</b>	<b>664.917.103,64</b>

CAMPO	OUTROS VALORES NÃO INTEGRANTES DA DC	SALDO EXERCÍCIO ANTERIOR	SALDO DO EXERCÍCIO DE 2024		
			Até o 1º Quadrimestre	Até o 2º Quadrimestre	Até o 3º Quadrimestre
1	PRECATÓRIOS ANTERIORES A 05/05/2000	0,00	0,00	0,00	0,00
2	PRECATÓRIOS POSTERIORES A 05/05/2000 (Não incluídos na DC) <sup>2</sup>	0,00	0,00	0,00	0,00
3	PASSIVO ATUARIAL	0,00	0,00	0,00	0,00
6	RP NÃO-PROCESSADOS	1.001.302,89	339.129,07	73.417,68	793.114,50
7	ANTECIPAÇÕES DE RECEITA ORÇAMENTÁRIA - ARO	0,00	0,00	0,00	0,00
8	DÍVIDA CONTRATUAL DE PPP	0,00	0,00	0,00	0,00
9	APROPRIAÇÃO DE DEPÓSITOS JUDICIAIS - LC 151/2015	0,00	0,00	0,00	0,00

1. A Disponibilidade de Caixa Bruta não poderá apresentar valor negativo, porém, em determinadas situações, como utilização de depósitos restituíveis para pagamento de despesas próprias do ente, o valor da linha "Disponibilidade de Caixa" poderá resultar em valor negativo. Por outro lado, o ente deve incluir os valores das obrigações a pagar atrasadas que estiverem registradas como restos a pagar processados (RPP) no item "Outras Dívidas" da DC (I), por meio do registro dos RPP sem disponibilidade financeira em conta de controle específica (e não de forma automática), e, para evitar duplicidade, deve deduzir o valor correspondente do montante total de RPP informado no bloco das DEDUÇÕES (II).

2. Refere-se aos precatórios psteriores a 05/05/2000 que, em cumprimento ao disposto no artigo 100 da Constituição Federal, ainda não foram incluídos no orçamento ou constam no orçamento e ainda não foram pagos. Ao final do exercício em que esses precatórios foram incluídos ou que deveriam ter sido incluídos, os valores deverão compor a linha "Precatórios Posteriores a 05/05/2000 (inclusive) - Vencidos e não pagos"

NOTA:

Autenticar documento em /autenticidade  
com o identificador 310038003600350031003A00540052004100, Documento assinado digitalmente  
conforme MP nº 2.200-2/2001, que institui a Infra-estrutura de Chaves Públicas Brasileira - ICP-Brasil.



Assinado digitalmente por FERNANDO DA SILVA XAVIER DE MIRANDA:30370135830 Data: 27/01/2025 11:56:47  
Assinado digitalmente por AGNEDSON SANTOS MAR TINS:35766541864 Data: 27/01/2025 11:48:29  
Assinado digitalmente por SETUBAL ABBAS:44690464855 Data: 27/01/2025 11:12:55  
Assinado digitalmente por SANTOS BARROS:95780254400 Data: 24/01/2025 16:06:15  
Assinado digitalmente por RAFAEL DE DOS SANTOS:28613547800 Data: 24/01/2025 15:54:57



GCASPP

**CAMARA MUNICIPAL DA ESTANC BAL ITANHAEM**  
**DEPARTAMENTO DE FINANÇAS**  
SETOR CONTÁBIL

24/01/25 10:29

Exercício: 2024

Página: 2/2

RGF - ANEXO 2 - DEMONSTRATIVO DA DÍVIDA CONSOLIDADA LÍQUIDA  
Período de Ref.: 01/01/2024 a 31/12/2024 - 3º Quadrimestre (Setembro à Dezembro)

RGF - Anexo 2 (LRF, art. 55, inciso I, alínea "b")

Em Reais

ITANHAEM, 24 de Janeiro de 2025.

FERNANDO DA SILVA XAVIER DE MIRANDA  
PRESIDENTE  
303.701.358,30KATIA CRISTINA SILVA DE CAMPOS LIMA  
CONTROLADOR INTERNO  
CPF 108.470.588-59LUCAS GABIEL SETUBAL ABBASI  
1º SECRETÁRIO  
CPF 446.904.648-55IRAILDE DOS SANTOS  
DIRETORA DE FINANÇAS  
CRC 1SP220349EDINALDO DOS SANTOS BARROS  
VICE PRESIDENTE  
CPF 957.802.544-00ARLINDO DOS SANTOS MARTINS  
2º SECRETARIO  
CPF 213.391.548-62



CAMARA MUNICIPAL DA ESTANC BAL ITANHAEM  
DEPARTAMENTO DE FINANÇAS  
SETOR CONTÁBIL

24/01/25 10:20

Exercício: 2024

Página: 1/1

RGF - ANEXO 5 - DEMONSTRATIVO DA DISPONIBILIDADE DE CAIXA E DOS RESTOS A PAGAR  
Período de Ref.: 01/01/2024 a 31/12/2024 - 3º Quadrimestre (Setembro à Dezembro)

RGF - Anexo 5 (LRF, art. 55, Inciso III, alínea "a")

Em Reais

CAMI	IDENTIFICAÇÃO DOS RECURSOS	DISPONIBILIDADE DE CAIXA BRUTA (a)	OBRIGAÇÕES FINANCEIRAS			INSUFICIÊNCIA FINANCEIRA VERIFICADA NO CONSÓRCIO PÚBLICO (f)	DISPONIBILIDADE DE CAIXA LÍQUIDA (ANTES DA INSCRIÇÃO EM RESTOS A PAGAR NÃO PROCESSADOS DO EXERCÍCIO)* g=(a-(b+c+d+e)-f)	RESTOS A PAGAR EMPENHADOS E NÃO LIQUIDADOS DO EXERCÍCIO (h)	EMPENHOS NÃO LIQUIDADOS CANCELADOS (NÃO INSCRITOS POR INSUFICIÊNCIA FINANCEIRA)	DISPONIBILIDADE DE CAIXA LÍQUIDA (APÓS A INSCRIÇÃO EM RESTOS A PAGAR NÃO PROCESSADOS DO EXERCÍCIO) i = (g-h)
			RP LIQUIDADOS E NÃO PAGOS	Restos a Pagar Empenhados e Não Liquidados de Exercícios Anteriores (d)	Demais Obrigações Financeiras (e)					
1	TOTAL DOS RECURSOS NÃO VINCULADOS (I)	916.904,06	0,00	88.891,65	0,00	0,00	828.012,41	793.114,50	0,00	34.897,91
2	TOTAL DOS RECURSOS VINCULADOS (II)	0,00	0,00	0,00	0,00	34.897,91	-34.897,91	0,00	0,00	-34.897,91
3	Recursos Vinculados a Previdência Social	0,00	0,00	0,00	0,00	0,00	0,00	0,00	0,00	0,00
4	Recursos Vinculados a Fundos	0,00	0,00	0,00	0,00	0,00	0,00	0,00	0,00	0,00
5	Recursos de Operações de Crédito	0,00	0,00	0,00	0,00	0,00	0,00	0,00	0,00	0,00
6	Recursos de Alienação de Bens/Ativos	0,00	0,00	0,00	0,00	0,00	0,00	0,00	0,00	0,00
7	Recursos Vinculados a Precatórios	0,00	0,00	0,00	0,00	0,00	0,00	0,00	0,00	0,00
8	Recursos Vinculados a Depósitos Judiciais	0,00	0,00	0,00	0,00	0,00	0,00	0,00	0,00	0,00
9	Outros Recursos Extraorçamentários	0,00	0,00	0,00	0,00	34.897,91	-34.897,91	0,00	0,00	-34.897,91
10	Outros Recursos Vinculados	0,00	0,00	0,00	0,00	0,00	0,00	0,00	0,00	0,00
12	TOTAL (III) = (I + II)	916.904,06	0,00	88.891,65	0,00	34.897,91	793.114,50	793.114,50	0,00	0,00

FONTE: Sistema CAMARA MUNICIPAL DA ESTANC BAL ITANHAEM, Unidade Responsável: DEPARTAMENTO DE FINANÇAS, Emissão: 24/01/2025, às 10:20:42

NOTA:

- Essa coluna poderá apresentar valor negativo, indicando, nesse caso, insuficiência de caixa após o registro das obrigações financeiras.
- Nessa linha não devem ser informados os investimentos destinados à acumulação para pagamentos futuros.

ITANHAEM, 24 de Janeiro de 2025.

FERNANDO DA SILVA XAVIER DE MIRANDA  
PRESIDENTE  
303.701.358,30

KATIA CRISTINA SILVA DE CAMPOS LIMA  
CONTROLADOR INTERNO  
CPF 108.470.588-59

LUCAS GABIEL SETUBAL ABBASI  
1º SECRETÁRIO  
CPF 446.904.648-55

IRAILDE DOS SANTOS  
DIRETORA DE FINANÇAS  
CRC 1SP220349

EDINALDO DOS SANTOS BARROS  
VICE PRESIDENTE  
CPF 957.802.544-00

ARLINDO DOS SANTOS MARTINS  
2º SECRETARIO  
CPF 213.391.548-62

Autenticar documento em /autenticidade  
com o identificador: 310038003600350032003A00540052004100. Documento assinado digitalmente

Assinado digitalmente por IRAILDE DOS SANTOS:28613547800 Data: 24/01/2025 15:54:55

Assinado digitalmente por KATIA CRISTINA SILVA DE CAMPOS LIMA:90679383 Data: 24/01/2025 15:59:45

Assinado digitalmente por EDINALDO DOS SANTOS BARROS:20072741 Data: 24/01/2025 16:06:12

Assinado digitalmente por LUCAS GABIEL SETUBAL ABBASI:148227 Data: 27/01/2025 11:12:52

Assinado digitalmente por ARLINDO DOS SANTOS MARTINS:95766541864 Data: 27/01/2025 11:48:27

Assinado digitalmente por FERNANDO DA SILVA XAVIER DE MIRANDA:30370135830 Data: 27/01/2025 11:56:49





GCASPP

**CAMARA MUNICIPAL DA ESTANC BAL ITANHAEM**  
**DEPARTAMENTO DE FINANÇAS**  
 SETOR CONTÁBIL

24/01/25 10:03

Exercício: 2024

Página: 1/1

 RGF - ANEXO 6 - DEMONSTRATIVO SIMPLIFICADO DO RELATÓRIO DE GESTÃO FISCAL  
 Período de Ref.: 01/01/2024 a 31/12/2024 - 3º Quadrimestre (Setembro à Dezembro)

LRF, art. 48 - Anexo 6

Em Reais

CAMPO	RECEITA CORRENTE LÍQUIDA	Valor Até o Bimestre
1	Receita Corrente Líquida	616.463.984,85
2	Receita Corrente Líquida Ajustada para Cálculo dos Limites de Endividamento	615.663.984,85
3	Receita Corrente Líquida Ajustada para Cálculo dos Limites da Despesa com Pessoal	615.663.984,85

CAMPO	DESPESA COM PESSOAL	Valor	% Sobre a RCL
1	Despesa Total com Pessoal - DTP	10.382.577,02	1,66
2	Limite Máximo (incisos I, II e III, art. 20 da LRF) - (6%)	36.939.839,09	6,00
3	Limite Prudencial (parágrafo único, art. 22 da LRF) - (5,70%)	35.092.847,14	5,70
4	Limite de Alerta (inciso II do §1º do art. 59 da LRF) - (5,40%)	33.245.855,18	5,40

CAMPO	RESTOS A PAGAR	Restos a Pagar Empenhados e Não Liquidados do Exercício	Disponibilidade de Caixa Líquida (Após a Inscrição em Restos a Pagar Não Processados do Exercício)
1	Valor Total	793.114,50	0,00

ITANHAEM, 24 de Janeiro de 2025.

 FERNANDO DA SILVA XAVIER DE MIRANDA  
 PRESIDENTE  
 303.701.358,30

 IRAILDE DOS SANTOS  
 DIRETORA DE FINANÇAS  
 CRC 1SP220349

 KATIA CRISTINA SILVA DE CAMPOS LIMA  
 CONTROLADOR INTERNO  
 CPF 108.470.588-59

 EDINALDO DOS SANTOS BARROS  
 VICE PRESIDENTE  
 CPF 957.802.544-00

 LUCAS GABIEL SETUBAL ABBASI  
 1º SECRETÁRIO  
 CPF 446.904.648-55

 ARLINDO DOS SANTOS MARTINS  
 2º SECRETARIO  
 CPF 213.391.548-62

 Assinado digitalmente por FERNANDO DA SILVA  
 XAVIER DE MIRANDA:30370135830 Data:  
 27/01/2025 11:56:50

 Assinado digitalmente por IRAILDE DOS  
 SANTOS MARTINS:33786641894 Data:  
 27/01/2025 11:48:23

 Assinado digitalmente por LUCAS GABRIEL  
 SETUBAL ABBASI:44690464855 Data:  
 27/01/2025 11:12:49

 Assinado digitalmente por EDINALDO DOS  
 SANTOS BARROS:95780254400 Data:  
 24/01/2025 16:05:53

 Assinado digitalmente por KATIA CRISTINA  
 SILVA DE CAMPOS LIMA:10847058859 Data:  
 24/01/2025 15:58:43

 Assinado digitalmente por IRAILDE DOS  
 SANTOS:28613547800 Data: 24/01/2025  
 15:54:52



GCASPP

**CAMARA MUNICIPAL DA ESTANC BAL ITANHAEM**  
**DEPARTAMENTO DE FINANÇAS**

SETOR CONTÁBIL

RGF - ANEXO 6.1 - DEMONSTRATIVO SIMPLIFICADO DO RELATÓRIO DE GESTÃO FISCAL  
- LC 178/2021

Período de Ref.: 01/01/2024 a 31/12/2024 - 3º Quadrimestre (Setembro à Dezembro)

24/01/25 10:19

Exercício: 2024

Página: 1/1

Assinado digitalmente por FERNANDO DA SILVA  
XAVIER DE MIRANDA:30370195830 Data:  
27/01/2025 11:56:52

LRF, art. 48 - Anexo 6

Em Reais

CAMPO	RECEITA CORRENTE LÍQUIDA	Valor Até o Bimestre	
1	Receita Corrente Líquida	616.463.984,85	
2	Receita Corrente Líquida Ajustada para Cálculo dos Limites de Endividamento	615.663.984,85	
3	Receita Corrente Líquida Ajustada para Cálculo dos Limites da Despesa com Pessoal	615.663.984,85	

CAMPO	DESPESA COM PESSOAL	Valor	% Sobre a RCL
1	Despesa Total com Pessoal - DTP	10.382.577,02	1,69
2	Limite Máximo (incisos I, II e III, art. 20 da LRF) - (6%)	36.939.839,09	6,00
3	Limite Prudencial (parágrafo único, art. 22 da LRF) - (5,70%)	35.092.847,14	5,70
4	Limite de Alerta (inciso II do §1º do art. 59 da LRF) - (5,40%)	33.245.855,18	5,40

CAMPO	RESTOS A PAGAR	Restos a Pagar Empenhados e Não Liquidados do Exercício	Disponibilidade de Caixa Líquida (Após a Inscrição em Restos a Pagar Não Processados do Exercício)
1	Valor Total	793.114,50	0,00

Assinado digitalmente por IRAILDE DOS  
SANTOS:36766541864 Data:  
27/01/2025 11:47:52

Assinado digitalmente por LUCAS GABRIEL  
SETUBAL ABBASI:44690464855 Data:  
27/01/2025 11:12:38

ITANHAEM, 24 de Janeiro de 2025.

FERNANDO DA SILVA XAVIER DE MIRANDA  
PRESIDENTE  
303.701.358,30

IRAILDE DOS SANTOS  
DIRETORA DE FINANÇAS  
CRC 1SP220349

KATIA CRISTINA SILVA DE CAMPOS LIMA  
CONTROLADOR INTERNO  
CPF 108.470.588-59

EDINALDO DOS SANTOS BARROS  
VICE PRESIDENTE  
CPF 957.802.544-00

LUCAS GABRIEL SETUBAL ABBASI  
1º SECRETÁRIO  
CPF 446.904.648-55

ARLINDO DOS SANTOS MARTINS  
2º SECRETARIO  
CPF 213.391.548-62

Assinado digitalmente por EDINALDO DOS  
SANTOS BARROS:95780254400 Data:  
24/01/2025 16:05:29

Assinado digitalmente por KATIA CRISTINA  
SILVA DE CAMPOS LIMA:10847058859 Data:  
24/01/2025 15:59:35

Assinado digitalmente por IRAILDE DOS  
SANTOS:28613547800 Data: 24/01/2025  
15:54:50

